MUNICIPIO DE SANTA CECÍLIA

2º QUADRIMESTRE 2017

COMISSÃO DE FINANÇAS, ORÇAMENTO E CONTAS DO MUNICIPIO:

CLAUDEMIR DE SOUZA
PRESIDENTE

EUCLAUDECIL RODRIGUES
MEMBRO

ADRIANO RIBEIRO
MEMBRO

PREFEITURA:

SAMUEL ARBEGAUS
SECRETÁRIO DE FINANÇAS

JOÃO ERNESTO STÉDILE
CONTADOR GERAL

JOSÉ FRANCISCO DALZOTTO
VICE PREFEITO

ALESSANDRA APARECIDA GARCIA
PREFEITA MUNICIPAL



- **<u>ART. 9º § 4º DA LRF</u>**
- **ATÉ O FINAL DOS MESES DE MAIO, SETEMBRO E FEVEREIRO, O PODER EXECUTIVO DEMONSTRARÁ E AVALIARÁ O CUMPRIMENTO DAS METAS DE CADA QUADRIMESTRE.**

AUDIÊNCIA PÚBLICA APRESENTAÇÃO E AVALIAÇÃO DO CUMPRIMENTO DAS METAS FISCAIS NO ÂMBITO MUNICIPAL , referente ao 2º quadrimestre do exercício de 2017.

Com fundamento no § 1º do Art. 166 da Constituição da República Federativa do Brasil.

Combinado com o § 4º do Art. 9º da Lei Complementar nº 101, de 4 de Maio de 2000.

De acordo com o Decreto nº 1.086,de 15 de Dezembro de 2016, que aprova a programação financeira:

A audiência pública é uma forma de participação popular que torna o cidadão mais próximo do processo de decisão sobre a coisa pública. Cria-se, com isso,uma responsabilidade para a sociedade de decidir aquilo que é de interesse coletivo, mas quem decide sobre aquela matéria é a autoridade, sendo a audiência meramente condicionante do processo decisório.

O que são metas:

Meta nada mais é que uma posição no futuro relacionada a tempo e valor, que exige algum grau de esforço e dedicação para ser alcançada.

Por exemplo, Precatórios, saldo anterior em circulação R$ 5.026.885,72

Objetivo: Pagar a dívida, para poder realizar mais investimentos;

Meta: Amortização de 12 parcelas no Exercício de 2017, no valor R$ 100.000,00.

Já para uma família que ainda não possua casa própria, podemos pensar em:

Objetivo: sair do aluguel.

Meta: adquirir uma casa de 100 m² , a **R$ 1.657,02** o CUB, na cidade de Santa Cecília – SC. =**R$ 165.702,00**.

DEFINIÇÕES:

1 – Precatório: Para Celso Antônio Bandeira de Melo, na seara administrativa:

“O mecanismo procedimental de pagamento das dívidas de uma pessoa de direito público, que hajam reconhecidos em juízo, tem início com as determinações, chamadas ‘precatórios’, que os magistrados expedem ordenando ao devedor que inclua na previsão orçamentária do Próximo exercício verba necessária para satisfazer os precatórios que hajam sido apresentados até 1º de julho, cujos valores deverão ser corrigidos monetariamente na data do pagamento.” (MELLO, 2012, p. 1062.)

2 – O que é resultado Primário?

É um indicativo da capacidade dos governos em gerar receitas em volume suficiente para pagar suas contas usuais, sem que seja comprometida sua capacidade de administrar a dívida existente.

Receita (-) Despesa = Resultado Primário.

3 – Resultado Nominal?

Representa a diferença entre o saldo da dívida fiscal líquida em 31 de dezembro de determinado ano em relação ao apurado em 31 de dezembro do ano anterior. As receitas primárias correspondem ao total das receitas orçamentárias deduzidas as operações de crédito, as provenientes de rendimentos de aplicações financeiras e retorno de operações de crédito (juros e amortizações), o recebimento de recursos oriundos de empréstimos concedidos e as receitas de privatizações. As despesas primárias correspondem ao total das despesas orçamentárias deduzidas as despesas com juros e amortização da dívida interna e externa, com a aquisição de títulos de capital integralizado e as despesas com concessão de empréstimos com retorno garantido.

Resultado nominal: é a diferença entre todas as receitas arrecadadas e todas as despesas empenhadas, incluindo os juros e o principal da dívida e ainda acrescentando as receitas financeiras. Receitas financeiras são aquelas provenientes de aplicações financeiras realizadas pelos governos.

O Demonstrativo do **Resultado Nominal** apresenta a apuração do resultado **nominal**. Esse demonstrativo integra o Relatório Resumido da Execução orçamentária e deverá ser publicado até trinta dias após o encerramento de cada bimestre.

O objetivo da apuração do Resultado **Nominal** é medir a evolução da Dívida Fiscal Líquida.

A dívida pública consolidada corresponde ao montante total apurado: Das obrigações financeiras do **ente** da Federação, inclusive as decorrentes de emissão de títulos, assumidas em virtude de leis, contratos, convênios ou tratados.

O que é dívida Flutuante?

R: São dívidas a curto prazo também conhecida como Débito de tesouraria.

Compreende os restos a pagar, parcelas de amortização e de juros da **dívida** fundada, depósitos, débitos de tesouraria.

DÍVIDA FUNDADA

São dívidas de longo prazo, obrigações de exigibilidade superior a 12 (doze) meses, contraídas para atender a desequilíbrio orçamentário ou financiamento de obras e serviços públicos.

DEMONSTRATIVO CONSUMO DE ÁGUA E LUZ NO PRIMEIRO QUADRIMESTRE DE 2017

Fornecedor	Janeiro	Fevereiro	Março	Abril	Total
Casan	6.105,98	8.351,01	8.475,77	9.749,08	32.681,84
Celesc	17.042,73	16.763,83	19.862,74	21.306,42	74.975,72

DEMONSTRATIVO CONSUMO DE ÁGUA E LUZ NO SEGUNDO QUADRIMESTRE DE 2017

Fornecedor	Maio	Junho	Julho	Agosto	Total
Casan	10.620,14	8.490,20	5.934,44	6.473,79	31.518,57
Celesc	21.670,78	24.598,62	25.084,20	25.305,68	96.650,28

RESUMO DOS GASTOS COMBUSTÍVEIS MÊS A MÊS EXERCÍCIO DE 2017								
	1º Quadrimestre				2º Quadrimestre			
Secretaria	Janeiro	Fevereiro	Março	Abril	Maio	Junho	Julho	Agosto
Obras	41.214,51	33.968,43	40.727,21	40.133,39	25.244,59	39.264,36	35.972,63	58.176,38
Educação	4.156,49	13.149,73	29.994,73	22.855,88	23.144,73	34.246,98	17.970,67	34.460,39
Saúde	9.193,42	13.867,07	16.683,92	14.576,27	9.834,56	22.279,05	10.895,42	16.482,90
Casa Lar	0	0	0	0	346,55	455,86	749,92	201,09
Assistência	253,97	0	738,32	304,53	0	446,35	608,24	749,26
Conselho Tut	0	0	0	0	482,46	669,3	374,08	1.001,08
F I A	368,45	688,31	407,01	0	0	0	0	0
Adm/Finan	3.486,74	3.206,02	345,96	641,83	1.675,50	1.657,83	749,92	3.527,79
Agricultura e	0	0	0	0	0	0	539,81	12.419,36
TOTAL	58.673,58	64.888,56	88.962,15	78.511,90	60.728,39	99.019,73	67.860,69	127.018,25

TOTAL: R$ 645.663,25

Estado de Santa Catarina
Prefeitura do Município de Santa Cecília

METAS RECEITA

PREVISTA R$ 30.176.562,30

ARRECADADA R$ 26.528.560,11

DIFERENÇA (-) 3.648.002,19

AUDIÊNCIA PÚBLICA

Artigo 48 parágrafo único da lei complementar 101/2000 (LRF)

- M
- E
- T
- A
- S

FIXADA R$ 33.307.847,74

REALIZADA R$ 26.343.511,94

- D
- E
- S
- P
- E
- S
- A

DIFERENÇA R$ - 6.964.335,80

- R
- E
- A
- L
- I
- Z
- A
- D
- O

RECEITA R$ 26.528.560,11

DESPESA R$ 26.343.511,94

SUPERÀVIT R$ 185.048,17

Estado de Santa Catarina
Prefeitura do Município de Santa Cecília

RECEITAS		DESPESAS	
RECEITA REALIZADA	**VALOR R$**	**DESPESA LIQUIDADA**	**VALOR R$**
RECEITAS CORRENTES	**26.070.402,55**	**DESPESAS CORRENTES**	**21.575.403,21**
- RECEITAS TRIBUTÁRIAS	**4.598.388,22**	**PESSOAL E ENCARGOS SOCIAIS**	**13.992.320,53**
- RECEITA CONTRIBUIÇÃO	**706.323,79**	**OUTRAS DESPESAS CORRRENTES**	**7.583.082,68**
- RECEITAS PATRIMÔNIAIS	**169.596,74**		
- RECEITA DE SERVIÇOS	**0,00**	**DESPESAS DE CAPITAL**	**4.768.108,73**
- TRANSF. CORRENTES	**20.421.806,89**	**INVESTIMENTOS**	**3.296.533,82**
- OUTRAS REC. CORRENTES	**174.286,91**	**AMORTIZAÇÃO DA DIVIDA**	**1.471.574,91**
RECEITAS DE CAPITAL	**458.157,56**		
- OPERAÇÃO DE CRÉDITO	**0,00**		
- ALIENAÇÕES DE BENS	**212.739,13**		
- TRANSFERENCIA DE CONVÊNIOS	**245.418,43**		
TOTAL DAS RECEITAS	**26.528.560,11**	**TOTAL DAS DESPESAS**	**26.343.511,94**
SUPERÀVIT ORÇAMENTÁRIO ATÉ 2º QUADRIMESTE 2017			**185.048,17**

Artigo 48 parágrafo único da lei complementar 101/2000 (LRF)

RECEITAS

%

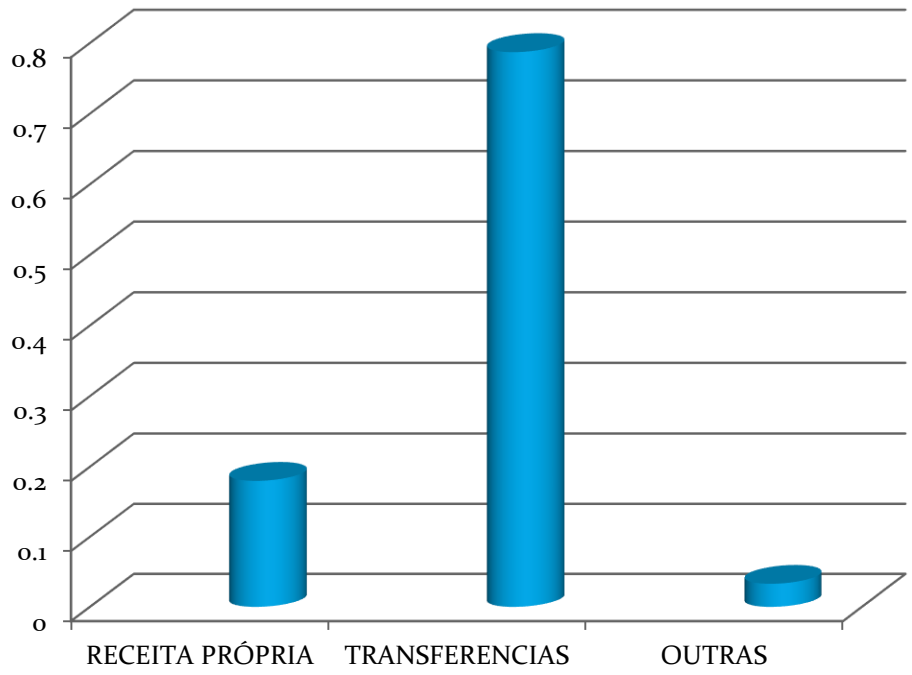

17,99 **78,71** **3,30**

DESPESAS

53,11 **28,79** **18,10**

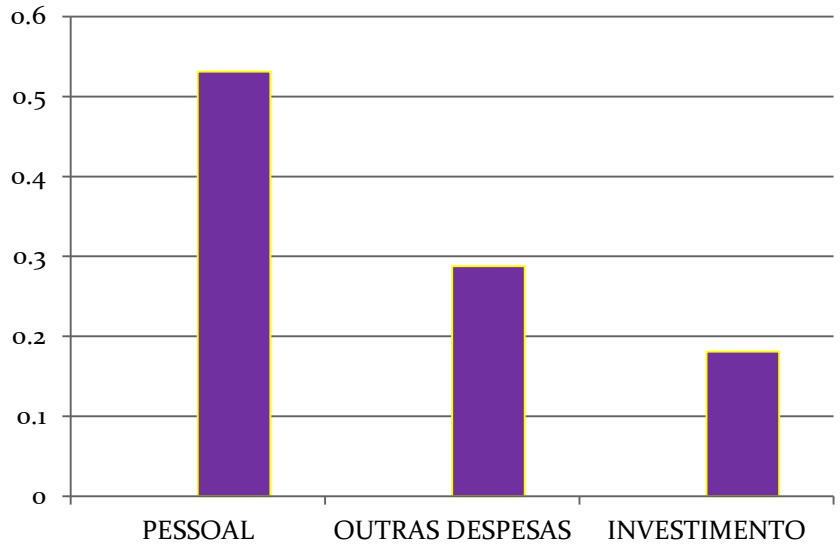

Despesa por Órgão

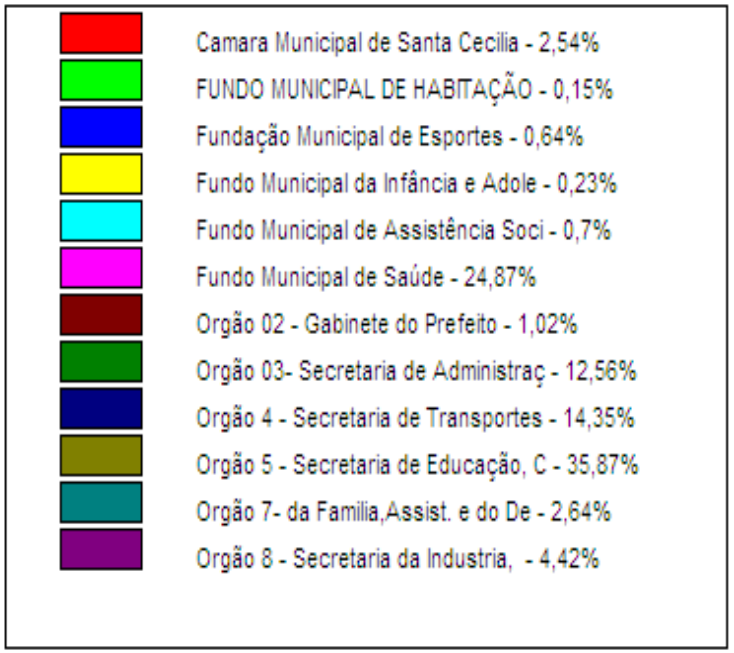

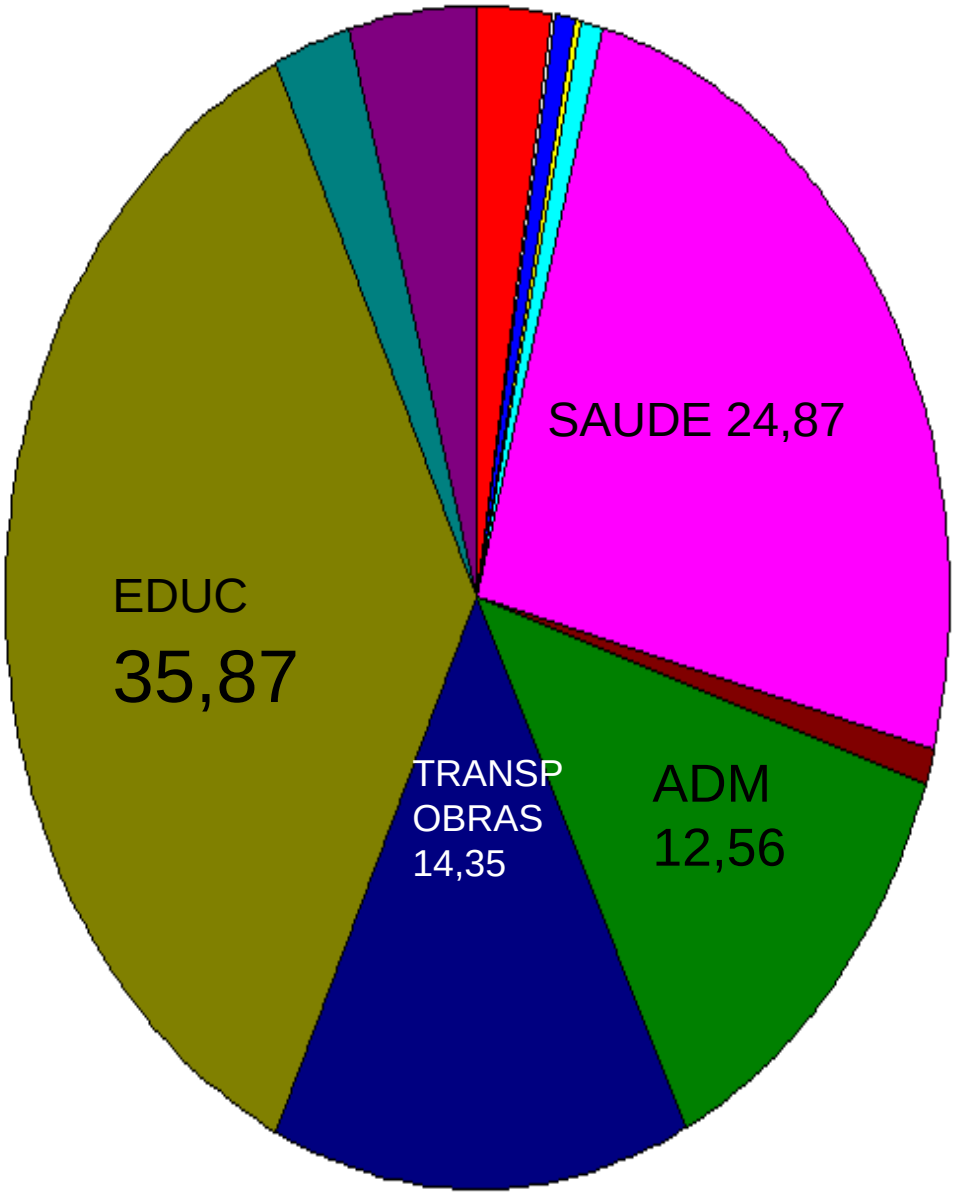

Estado de Santa Catarina
Prefeitura do Município de Santa Cecília

Município de SANTA CECILIA - SC

RELATÓRIO RESUMIDO DA EXECUÇÃO ORÇAMENTÁRIA

DEMONSTRATIVO DO RESULTADO PRIMÁRIO

RECEITA PRIMÁRIA TOTAL (VII) = (I + VI)	42.792.150,00	26.155.520,06	24.597.322,21

DESPESAS PRIMÁRIAS	DOTAÇÃO ATUALIZADA	DESPESAS EMPENHADAS		DESPESAS LIQUIDADAS	
		Até o Quadrimestre/	Até o Quadrimestre/	Até o Quadrimestre/	Até o Quadrimestre/
DESPESAS CORRENTES (VIII)	30.220.441,85	21.575.403,21	24.347.205,29	21.505.862,87	24.263.724,85
Pessoal e Encargos Sociais	16.546.278,50	13.992.320,53	14.742.802,10	13.992.320,53	14.742.802,10
Juros e Encargos da Dívida (IX)	105.000,00	0,00	5.104,94	0,00	5.104,94
Outras Despesas Correntes	13.569.163,35	7.583.082,68	9.599.298,25	7.513.542,34	9.515.817,81
DESPESAS PRIMÁRIAS CORRENTES (X) = (VIII - IX)	30.115.441,85	21.575.403,21	24.342.100,35	21.505.862,87	24.258.619,91
DESPESAS DE CAPITAL (XI)	15.786.121,50	4.768.108,73	3.288.580,88	4.768.108,73	3.159.580,88
Investimentos	13.776.121,50	3.296.533,82	2.247.317,17	3.296.533,82	2.118.317,17
Inversões Financeiras	0,00	0,00	0,00	0,00	0,00
Concessão de Empréstimos (XII)	0,00	0,00	0,00	0,00	0,00
Aquisição de Título de Capital já Integralizado (XIII)	0,00	0,00	0,00	0,00	0,00
Demais Inversões Financeiras	0,00	0,00	0,00	0,00	0,00
Amortização da Dívida (XIV)	2.010.000,00	1.471.574,91	1.041.263,71	1.471.574,91	1.041.263,71
DESPESAS PRIMÁRIAS DE CAPITAL (XV) = (XI - XII - XIII - XIV	13.776.121,50	3.296.533,82	2.247.317,17	3.296.533,82	2.118.317,17
RESERVA DE CONTINGÊNCIA (XVI)	280.000,00	-	-	-	-
DESPESA PRIMÁRIA TOTAL (XVIII) = (X + XV + XVI + XVII)	44.171.563,35	24.871.937,03	26.589.417,52	24.802.396,69	26.376.937,08

				2017	
RESULTADO PRIMÁRIO (XIX) = (VII - XVIII)	-1.379.413,35	1.283.583,03	-1.992.095,31	1.353.123,37	-1.779.614,87
SALDOS DE EXERCÍCIOS ANTERIORES	-	18.820,92	-	18.820,92	0,00
Superávit Financeiro	-	18.820,92	-	18.820,92	0,00
Reabertura de Créditos Adicionais	-	0,00	-	0,00	0,00

DISCRIMINAÇÃO DA META FISCAL	VALOR CORRENTE
META DE RESULTADO PRIMÁRIO FIXADA NO ANEXO DE METAS FISCAIS DA LDO P/ O EXERCÍCIO DE REFERÊNCIA	1.024.500,00

AUDIENCIA PUBLICA

Artigo 48 parágrafo único da lei complementar 101/2000 (LRF)

Estado de Santa Catarina
Prefeitura do Município de Santa Cecília

DEMONSTRATIVO DO RESULTADO NOMINAL

ORÇAMENTOS FISCAL E DA SEGURIDADE SOCIAL

JANEIRO A AGOSTO 2017/QUADRIMESTRE MAIO - AGOSTO

RREO – Anexo 5 (LRF, art 53, inciso III) R$ 1,00

DÍVIDA FISCAL LÍQUIDA	SALDO		
	Em 31 Dez 2016 (A)	Em 30 Abr 2017 (B)	Em 31 Ago 2017 (C)
DÍVIDA CONSOLIDADA (I)	6.305.204,60	5.380.298,90	4.844.546,77
DEDUÇÕES (II)	1.944.553,01	2.828.037,28	1.924.067,87
Disponibilidade de Caixa	1.944.553,01	2.828.037,28	1.924.067,87
Disponibilidade de Caixa Bruta	2.445.519,17	4.210.598,23	2.930.220,46
(-) Restos a Pagar Processados (Exceto Precatórios)	500.966,16	1.382.560,95	1.006.152,59
Demais Haveres Financeiros	0,00	0,00	0,00
DÍVIDA CONSOLIDADA LÍQUIDA (III) = (I - II)	4.360.651,59	2.552.261,62	2.920.478,90
RECEITAS DE PRIVATIZAÇÕES (IV)	0,00	0,00	0,00
PASSIVOS RECONHECIDOS (V)	0,00	0,00	0,00
DÍVIDA FISCAL LÍQUIDA (VI) = (III + IV - V)	**4.360.651,59**	**2.552.261,62**	**2.920.478,90**

RESULTADO NOMINAL	PERÍODO DE REFERÊNCIA	
	No Quadrimestre (Vlc - Vlb)	Jan a Ago 2017 (Vlc - Vla)
VALOR	**368.217,28**	**-1.440.172,69**

DISCRIMINAÇÃO DA META FISCAL	VALOR CORRENTE
META DE RESULTADO NOMINAL FIXADA NO ANEXO DE METAS FISCAIS DA LDO P/ O EXERCÍCIO DE REFERÊNCIA	**3.290.373,30**

AUDIÊNCIA PÚBLICA

Artigo 48 parágrafo único da lei complementar 101/2000 (LRF)

EC-29 – LC 141-2012

GASTOS COM AÇÕES DE SAÚDE

MÍNIMO DE 15%
R$ 2.966.310,05

22,11%
R$ 4.373.961,90

+ 1.407.651,85

Receita c/ impostos e Transferências: R$ 19.775.400,33

Art. 212 CF 88

GASTOS COM EDUCAÇÃO BÁSICA

MÍNIMO DE 25%
R$ 4.943.850,08

32,91% R$ 6.508.788,38

+ 1.564.938,30

Receita com impostos R$ 19.775.400,33

LEI 11.494/2007

Art.22 - Remuneração dos profissionais do magistério da educação básica em efetivo exercício na rede pública.

GASTOS COM O FUNDEB

ARRECADADO
R$ 4.790.960,46

MÍNIMO DE 60%
VALORIZAÇÃO
MAGISTÉRIO
R$ 2.874.576,28

79,90%

R$ 3.827.786,60

+953.210,32

Ganho fundeb: R$ 1.778.831,42

Pagou R$ 3.012.129,04

Apoio: R$ 963.173,86

RESUMO DE GASTO POR OBJETO 2017 - EDUCAÇÃO

PESSOAL/ENCARGOS	6.157.967,07
DIÁRIAS E ADIANTAMENTOS	9.841,50
COMBUSTIVEIS	179.979,61
GENEROS ALIMENTICIOS	218.010,48
MATERIAL ESCOLAR/EXPEDIENTE	361.085,34
MAT DE LIMPEZA	66.493,53
MANUTENÇÃO VEÍCULOS	185.847,37
TRANSPORTE ESCOLAR	393.588,40
ENERGIA ELÉTRICA	31.636,04
MATERIAL P MANUTENÇÃO BENS IMOVEIS	61.088,55
AUX. ALIMENTAÇÃO SERV	220.291,64
PATRIMONIAL/VILANCIA OSTENCIVA	29.585,46
INVESTIMENTO	1.296.033,66
TELEFONE/agua	37.612,80
MANUTENÇAO DE SOFTWARE	9.939,65
GÁS ENGARRAFADO	14.541,26
SEGUROS	23.130,65
SERVIÇOS TÉCNICOS PROFISSIONAIS	15.150,00
OUTRAS DESPESAS CORRENTES	138.888,18
TOTAL	9.450.711,19

Educação Despesa Total: R$ 9.450.711,19

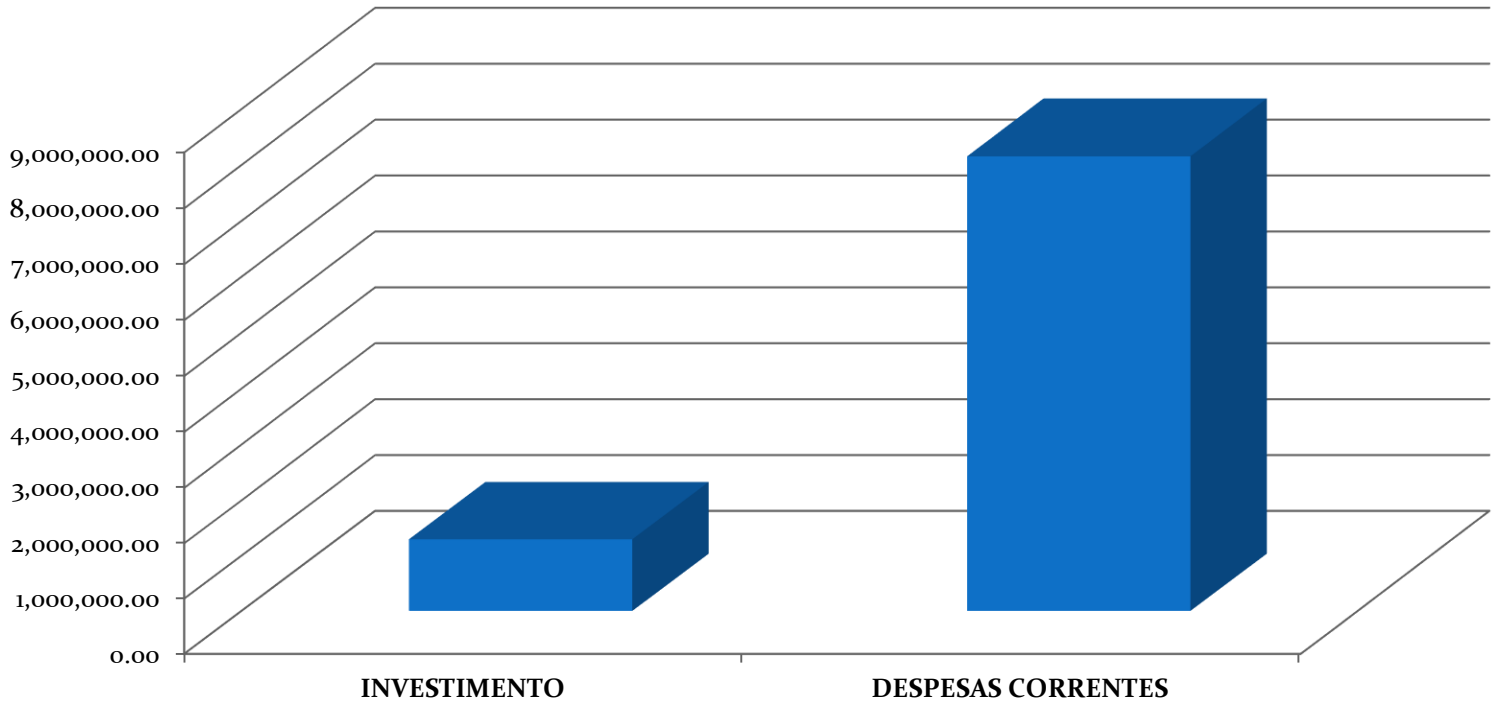

Média por mês: R$ 1.181.338,90

Gasto por Aluno: Mensal: R$ 634,45

Nº ALUNOS: 1.862

Salário Educação

RECEBIDO/REND APLIC	534.922,35	GASTO: 452.887,88
EDITORA POSITIVO	263.637,00	
MATERIA ESCOLAR	69.428,39	
ONIBUS ESCOLAR(PARTE)	100.000,00	
OUTROS MATERIAIS	19.822,49	

MERENDA ESCOLAR

RECEITAS	VALOR	DESPESAS	VALOR
UNIÃO	R$ 18.100,00	MERENDA ESCOLAR	R$ 18.100,00
DIFERENÇA	R$ 199.910,48	MERENDA ESCOLAR	R$ 199.910,48
TOTAL	R$ 218.010,48		R$ 218.010,48

TRANSPORTE ESCOLAR

RECEITAS	VALOR	DESPESAS	VALOR
ESTADO/UNIÃO	237.691,80	TRANSP. ESCOLAR	R$ 237.691,80
DIFERENÇA	145.173,40	TRANSP. ESCOLAR	R$ 145.173,40
TOTAL	382.865,20		R$ 382.865,20

RESUMO DE GASTO POR OBJETO 2017 – ASSISTÊNCIA SOCIAL

PESSOAL/ENCARGOS	476.138,16
DIÁRIAS E ADIANTAMENTOS	3.184,00
COMBUSTIVEIS	3.082,24
GENEROS ALIMENTICIOS	98.526,06
MATERIAL FARMACOLOGICO	4.538,60
MAT DE LIMPEZA	5.895,76
MANUTENÇÃO VEÍCULOS	2.037,93
MATERIAL DE DISTRIBUIÇÃO GRATUITA	21.914,80
ENERGIA ELÉTRICA	4.852,18
SUBVENÇAO SOCIAL APAE	42.100,52
AUX. ALIMENTAÇÃO SERV	27.124,98
PATRIMONIAL	2.400,00
TELEFONE/agua	4.619,39
SERVIÇO MEDICO HOSPITALAR (CLINICA -)	44.800,00
MATERIAL DE EXPEDIENTE E EDUCATIVO	10.263,00
MATERIAL DE CAMA MESA E BANHO/COPA COZINHA	4.111,38
OUTROS MATERIAIS E SERVIÇOS	124.762,85
TOTAL	880.351,85

PROPORÇÃO DE GASTO POR RECURSO E DESPESA

Assistência Social

ESTADO	**2,43%**
UNIÃO	**11,68%**
MUNICIPIO	**85,89%**
TOTAL GASTO	**R$ 880.351,85**

ASSISTÊNCIA SOCIAL: **R$ 880.351,85**

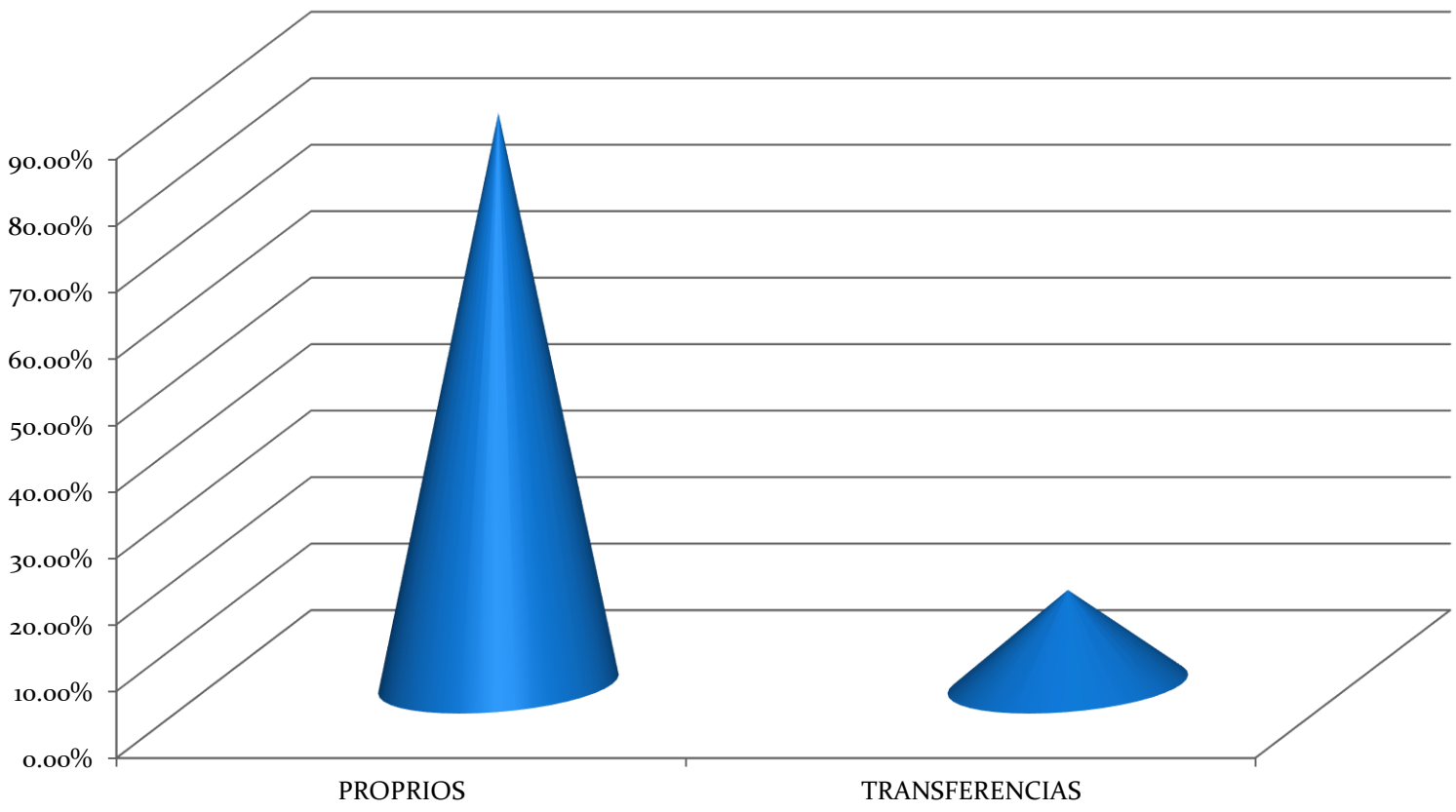

ANEXO VIII - ULTIMOS 12 (DOZE) MESES (REFERÊNCIA ATÉ O 2º QUADRIMESTRE DE 2017)

DEMONSTRATIVO DAS DESPESAS COM PESSOAL	
PODER EXECUTIVO	
ESPECIFICAÇÃO	**VALORES R$**
- DESPESAS BRUTA COM PESSOAL	20.543.472,21
- RECEITA CORRENTE LÍQUIDA	40.785.486,16
- DESPESAS PESSOAL SOBRE RECEITA COR. LÍQUIDA EM (%)	50,37
- LIMITE MAXÍMO 54%	22.024.162,53
- LIMITE PRUDENCIAL 51,3%	20.922,954,40
-LIMITE DE ALERTA 48,6%	19.821.746,28

DESPESAS DE PESSOAL SOBRE A RCL
As despesas de pessoal atingiram um percentual de 50,37% sobre a receita corrente líquida, desta forma esta cumprindo a legislação> OBS NO ANO: JAN À AGOSTO- 50,37%

(REFERÊNCIA ATÉ O 2º QUADRIMESTRE DE 2017

DEMONSTRATIVO DAS ALIENAÇÕES DE ATIVOS E APLICAÇÕES DE RECURSOS (art.53,§ 1º, inciso III)	
RECEITAS	
ESPECIFICAÇÃO	**VALORES R$**
(+) SALDO EM BANCOS EM 31.12.2016	**5.394,98**
(+) RECEITA DE ALIENAÇÃO DE BENS MÓVEIS	**212.739,13**
(+) RECEITA DE RENDIMENTOS	**2.705,02**
(A) - (=) SALDO DO EXERCÍCIO ANTERIOR E NOVOS INGRESSOS	**220.839,13**
DESPESAS	
ESPECIFICAÇÃO	**VALOR R$**
(-) OBRAS PÚBLICAS	**0,00**
(-) EQUIPAMENTOS E MATERIAL PERMANENTE (ONIBUS ESCOLAR)	**213.000,00**
(-) OUTROS	**1.995,00**
(-)	
(B)-(=) TOTAL DOS INVESTIMENTOS ATÉ A PRESENTE DATA	**214.995,00**
(A-B) = SALDO ATUAL	**5.844,13**

DÍVIDA FLUTUANTE

SALDO ANTERIOR	R$	1.240.912,50
INSCRIÇÃO	R$	6.138.793,93
PAGAMENTO	R$	5.883.218,03
SALDO	R$	1.496.488,40

DÍVIDA INTERNA FUNDADA

SALDO ANTERIOR	R$	6.305.204,60
INSCRIÇÃO	R$	0,00
PAGAMENTO	R$	1.460.657,83
SALDO	R$	4.844.546,77

DÍVIDA INTERNA FUNDADA

ORGÃO	PAGO ATÉ 2º QUADRIMESTRE	SALDO DA DIVIDA
I N S S	R$ 186.556,68	R$ 212.244,80
CAIXA - F.G.T.S	R$ 87.171,98	R$ 753.698,30
PRECATÓRIOS	R$ 1.186.929,17	R$ 3.839.956,55
TOTAL	R$ 1.460.657,83	R$ 4.844.546,77

RESUMO:

RECEITA ARRECADADA: + 26.528.560,11

DESPESA REALIZADA: + 26.343.511,94

RECEITA/DESPESAS: SUPERÀVIT + 185.048,17

SAÚDE: 22,11% s/ Impostos e transf. impostos

EDUCAÇÃO: 32,91% S/ Impostos e transf. de impostos

FUNDEB: 79,90% Profissionais S/ Receita

GASTOS PESSOAL: 50,37% s/ RCL

CÂMARA: 59,78% S/ orçamento

DIVIDA: Fundada Interna: Diminuiu R$ 1.460.657,83

PODER LEGISLATIVO
GASTOS PESSOAL

Sob a Receita Tributaria e transferências

R$ **20.271.163,95 - Art 29ªA CF**

2017

PODER LEGISLATIVO
ATÉ 8% R$ 1.621.693,11

2,24% (pessoal) RCL

647.103,00 (3,19%)

Sob o Orçamento: R$ 1.490.000,00 – Quad: 993.333,00

Jan `a Agosto 2.017

PODER LEGISLATIVO
ATÉ 70% R$ 695.333,10

59,78% sob orçamento
593.782,70

MUITO OBRIGADO
PELA PRESENÇA

- **PODER EXECUTIVO**

- **PODER LEGISLATIVO**

RUMO NOVO COM A FORÇA DO POVO