

*Estado de Santa Catarina*  
*Prefeitura do Município de Santa Cecília*

**DECRETO Nº 1.086, DE 15 DE DEZEMBRO DE 2016**

**“ESTABELECE A PROGRAMAÇÃO FINANCEIRA, O CRONOGRAMA DE EXECUÇÃO MENSAL DE DESEMBOLSO E AS METAS BIMESTRAIS DE ARRECADAÇÃO DO MUNICÍPIO DE SANTA CECÍLIA PARA O EXERCÍCIO FINANCEIRO DE 2017 E DÁ OUTRAS PROVIDÊNCIAS”**

O Prefeito Municipal de Santa Cecília, Estado de Santa Catarina, no uso de suas atribuições legais, conferidas pelo Artigo 104, Inciso VII da Lei Orgânica Municipal, e com fundamento no Artigo 8º e Artigo 13º, da Lei Complementar nº 101, de 04 de Maio de 2000 (Lei de Responsabilidade Fiscal),

**DECRETA**

**Art. 1º.** Ficam estabelecidos a programação financeira, o cronograma de execução mensal de desembolso e as metas bimestrais de arrecadação pertinentes a execução orçamentária do Município de Santa Cecília para o exercício financeiro de 2017, de acordo com os quadros demonstrativos constantes dos Anexos I e II deste decreto, em cumprimento as normas fixadas pelo Artigo 8º e Artigo 13º da Lei Complementar nº 101, de 04 de maio de 2000 - (LRF).

**Art. 2º.** Ficam aprovados a programação financeira, o cronograma de execução mensal de desembolso e as metas bimestrais constantes dos Anexos I e II, III, IV e V deste Decreto, os quais fazem parte integrante e inseparável do mesmo.


**Art. 3º.** Este Decreto entra em vigor a partir de 1º de janeiro de 2017.

**Art. 4º.** Ficam revogadas as disposições em contrário.

Santa Cecília, 15 de Dezembro de 2016.

**DOMINGOS SCARIOT JUNIOR**  
**PREFEITO MUNICIPAL**

*Este decreto foi publicado no Átrio da Prefeitura Municipal de data de 15 de Dezembro de 2016.*

  
**ANTONIO LUIZ CAZZAMALLI**  
*Responsável pelo Gabinete do Prefeito*

## Entidade: 1 - PREFEITURA MUNICIPAL DE SANTA CECILIA

| Código                | Especificação                                      | 1º Bimestre         | 2º Bimestre         | 3º Bimestre         | 4º Bimestre         | 5º Bimestre         | 6º Bimestre         | Total                |
|-----------------------|--|---------------------|---------------------|---------------------|---------------------|---------------------|---------------------|----------------------|
| 3.0.00.00.00.00.00.00 | DESPESAS CORRENTES                                 | 3.309.919,33        | 3.596.231,00        | 3.520.624,28        | 3.417.331,39        | 3.307.761,00        | 3.851.011,50        | 21.002.878,50        |
| 3.1.00.00.00.00.00.00 | PESSOAL E ENCARGOS SOCIAIS                         | 1.481.439,38        | 1.536.439,38        | 1.569.772,73        | 1.590.106,04        | 1.580.106,04        | 2.322.014,93        | 10.079.878,50        |
| 3.1.71.00.00.00.00.00 | Transf. a Consórcios Públicos                      | 10.833,32           | 10.833,32           | 10.833,32           | 10.833,32           | 10.833,32           | 10.833,40           | 65.000,00            |
| 3.1.90.00.00.00.00.00 | Aplicacoes Diretas                                 | 1.470.606,06        | 1.525.606,06        | 1.558.939,41        | 1.579.272,72        | 1.569.272,72        | 2.311.181,53        | 10.014.878,50        |
| 3.2.00.00.00.00.00.00 | JUROS E ENCARGOS DA DIVIDA                         | 17.500,00           | 17.500,00           | 17.500,00           | 17.500,00           | 17.500,00           | 17.500,00           | 105.000,00           |
| 3.2.90.00.00.00.00.00 | Aplicacoes Diretas                                 | 17.500,00           | 17.500,00           | 17.500,00           | 17.500,00           | 17.500,00           | 17.500,00           | 105.000,00           |
| 3.3.00.00.00.00.00.00 | OUTRAS DESPESAS CORRENTES                          | 1.810.979,95        | 2.042.291,62        | 1.933.351,55        | 1.809.725,35        | 1.710.154,96        | 1.511.496,57        | 10.818.000,00        |
| 3.3.50.00.00.00.00.00 | Transferencias a Instituições Privadas sem Fins Lu | 43.333,34           | 43.333,34           | 43.333,34           | 43.333,34           | 43.333,34           | 43.333,30           | 260.000,00           |
| 3.3.71.00.00.00.00.00 | Transferências a Consórcios Públicos               | 52.333,32           | 52.333,32           | 52.333,32           | 52.333,32           | 52.333,32           | 52.333,40           | 314.000,00           |
| 3.3.90.00.00.00.00.00 | Aplicacoes Diretas                                 | 1.715.313,29        | 1.946.624,96        | 1.837.684,89        | 1.714.058,69        | 1.614.488,30        | 1.415.829,87        | 10.244.000,00        |
| 4.0.00.00.00.00.00.00 | DESPESAS DE CAPITAL                                | 1.531.333,31        | 3.336.345,64        | 3.779.571,01        | 3.058.383,28        | 1.225.033,29        | 1.048.204,97        | 13.978.871,50        |
| 4.4.00.00.00.00.00.00 | INVESTIMENTOS                                      | 1.304.666,65        | 3.099.678,98        | 3.477.904,35        | 2.686.716,62        | 853.366,63          | 676.538,27          | 12.098.871,50        |
| 4.4.71.00.00.00.00.00 | Transferências a Consórcios Públicos               | 833,34              | 10.833,34           | 20.833,34           | 10.833,34           | 10.833,34           | 833,30              | 55.000,00            |
| 4.4.90.00.00.00.00.00 | Aplicacoes Diretas                                 | 1.303.833,31        | 3.088.845,64        | 3.457.071,01        | 2.675.883,28        | 842.533,29          | 675.704,97          | 12.043.871,50        |
| 4.6.00.00.00.00.00.00 | AMORTIZACAO DA DIVIDA                              | 226.666,66          | 236.666,66          | 301.666,66          | 371.666,66          | 371.666,66          | 371.666,70          | 1.880.000,00         |
| 4.6.90.00.00.00.00.00 | Aplicacoes Diretas                                 | 226.666,66          | 236.666,66          | 301.666,66          | 371.666,66          | 371.666,66          | 371.666,70          | 1.880.000,00         |
| 9.0.00.00.00.00.00.00 | RESERVA DE CONTINGENCIA                            | 46.666,66           | 46.666,66           | 46.666,66           | 46.666,66           | 46.666,66           | 46.666,70           | 280.000,00           |
| 9.9.00.00.00.00.00.00 | RESERVA DE CONTINGENCIA                            | 46.666,66           | 46.666,66           | 46.666,66           | 46.666,66           | 46.666,66           | 46.666,70           | 280.000,00           |
| 9.9.99.00.00.00.00.00 | RESERVA DE CONTINGENCIA                            | 46.666,66           | 46.666,66           | 46.666,66           | 46.666,66           | 46.666,66           | 46.666,70           | 280.000,00           |
| <b>Totais:</b>        |  | <b>4.887.919,30</b> | <b>6.979.243,30</b> | <b>7.346.861,95</b> | <b>6.522.381,33</b> | <b>4.579.460,95</b> | <b>4.945.883,17</b> | <b>35.261.750,00</b> |

Entidade: 2 - FUNDO MUNICIPAL DE SAUDE DE SANTA CECILIA

| Código                | Especificação                                      | 1º Bimestre         | 2º Bimestre         | 3º Bimestre         | 4º Bimestre         | 5º Bimestre         | 6º Bimestre         | Total               |
|-----------------------|--|---------------------|---------------------|---------------------|---------------------|---------------------|---------------------|---------------------|
| 3.0.00.00.00.00.00.00 | DESPESAS CORRENTES                                 | 1.117.825,05        | 1.160.733,37        | 1.094.400,06        | 1.129.400,06        | 1.125.041,69        | 1.086.249,77        | 6.713.650,00        |
| 3.1.00.00.00.00.00.00 | PESSOAL E ENCARGOS SOCIAIS                         | 680.325,01          | 719.566,68          | 719.566,68          | 719.566,68          | 717.291,65          | 761.083,30          | 4.317.400,00        |
| 3.1.90.00.00.00.00.00 | Aplicacoes Diretas                                 | 680.325,01          | 719.566,68          | 719.566,68          | 719.566,68          | 717.291,65          | 761.083,30          | 4.317.400,00        |
| 3.3.00.00.00.00.00.00 | OUTRAS DESPESAS CORRENTES                          | 437.500,04          | 441.166,69          | 374.833,38          | 409.833,38          | 407.750,04          | 325.166,47          | 2.396.250,00        |
| 3.3.50.00.00.00.00.00 | Transferencias a Instituicoes Privadas sem Fins Lu | 40.000,00           | 40.000,00           | 40.000,00           | 40.000,00           | 40.000,00           | 40.000,00           | 240.000,00          |
| 3.3.71.00.00.00.00.00 | Transferências a Consórcios Públicos               | 19.166,68           | 19.166,68           | 19.166,68           | 19.166,68           | 19.166,68           | 19.166,60           | 115.000,00          |
| 3.3.90.00.00.00.00.00 | Aplicacoes Diretas                                 | 378.333,36          | 382.000,01          | 315.666,70          | 350.666,70          | 348.583,36          | 265.999,87          | 2.041.250,00        |
| 4.0.00.00.00.00.00.00 | DESPESAS DE CAPITAL                                | 324.666,66          | 680.166,66          | 412.500,01          | 300.583,32          | 113.333,32          | 90.000,03           | 1.921.250,00        |
| 4.4.00.00.00.00.00.00 | INVESTIMENTOS                                      | 324.666,66          | 680.166,66          | 412.500,01          | 300.583,32          | 113.333,32          | 90.000,03           | 1.921.250,00        |
| 4.4.90.00.00.00.00.00 | Aplicacoes Diretas                                 | 324.666,66          | 680.166,66          | 412.500,01          | 300.583,32          | 113.333,32          | 90.000,03           | 1.921.250,00        |
| <b>Totais:</b>        |  | <b>1.442.491,71</b> | <b>1.840.900,03</b> | <b>1.506.900,07</b> | <b>1.429.983,38</b> | <b>1.238.375,01</b> | <b>1.176.249,80</b> | <b>8.634.900,00</b> |

**Natureza Jurídica não encontrada**  
**FUNDAÇÃO MUNICIPAL DE ESPORTES SANTA CECILIA**  
**LEI ORÇAMENTÁRIA ANUAL 2017**  
 Cronograma Bimestral de Desembolso por Despesa (Art. 8º, da L.C. 101/00)  
 Seleção: Realização da despesa por: Empenho


| Entidade: 6 - CAMARA MUNICIPAL DE SANTA CECILIA |  | 1º Bimestre       | 2º Bimestre       | 3º Bimestre       | 4º Bimestre       | 5º Bimestre       | 6º Bimestre       | Total               |
|---|--|-------------------|-------------------|-------------------|-------------------|-------------------|-------------------|---------------------|
| Código  | Especificação                                      |                   |                   |                   |                   |                   |                   |                     |
| 3.0.00.00.00.00.00.00                           | DESPESAS CORRENTES                                 | 184.833,34        | 219.333,34        | 219.333,34        | 219.333,34        | 219.333,34        | 227.833,30        | 1.290.000,00        |
| 3.1.00.00.00.00.00.00                           | PESSOAL E ENCARGOS SOCIAIS                         | 159.000,00        | 178.000,00        | 178.000,00        | 178.000,00        | 178.000,00        | 197.000,00        | 1.068.000,00        |
| 3.1.90.00.00.00.00.00                           | Aplicacoes Diretas                                 | 159.000,00        | 178.000,00        | 178.000,00        | 178.000,00        | 178.000,00        | 197.000,00        | 1.068.000,00        |
| 3.3.00.00.00.00.00.00                           | OUTRAS DESPESAS CORRENTES                          | 25.833,34         | 41.333,34         | 41.333,34         | 41.333,34         | 41.333,34         | 30.833,30         | 222.000,00          |
| 3.3.50.00.00.00.00.00                           | Transferencias a Instituicoes Privadas sem Fins Lu | 333,34            | 333,34            | 333,34            | 333,34            | 333,34            | 333,30            | 2.000,00            |
| 3.3.90.00.00.00.00.00                           | Aplicacoes Diretas                                 | 25.500,00         | 41.000,00         | 41.000,00         | 41.000,00         | 41.000,00         | 30.500,00         | 220.000,00          |
| 4.0.00.00.00.00.00.00                           | DESPESAS DE CAPITAL                                | 45.000,00         | 67.000,00         | 68.000,00         | 5.000,00          | 10.000,00         | 5.000,00          | 200.000,00          |
| 4.4.00.00.00.00.00.00                           | INVESTIMENTOS                                      | 45.000,00         | 67.000,00         | 68.000,00         | 5.000,00          | 10.000,00         | 5.000,00          | 200.000,00          |
| 4.4.90.00.00.00.00.00                           | Aplicacoes Diretas                                 | 45.000,00         | 67.000,00         | 68.000,00         | 5.000,00          | 10.000,00         | 5.000,00          | 200.000,00          |
| <b>Totais:</b>                                  |  | <b>229.833,34</b> | <b>286.333,34</b> | <b>287.333,34</b> | <b>224.333,34</b> | <b>229.333,34</b> | <b>232.833,30</b> | <b>1.490.000,00</b> |




**Natureza Jurídica não encontrada**  
**FUNDAÇÃO MUNICIPAL DE ESPORTES SANTA CECILIA**  
 LEI ORÇAMENTÁRIA ANUAL 2017  
 Cronograma Bimestral de Desembolso por Despesa (Art. 8º, da L.C. 101/00)  
 Seleção: Realização da despesa por: Empenho

**Entidade: 7 - FUNDAÇÃO MUNICIPAL DE ESPORTES SANTA CECILIA**

| Código                | Especificação              | 1º Bimestre         | 2º Bimestre         | 3º Bimestre         | 4º Bimestre         | 5º Bimestre         | 6º Bimestre         | Total                |
|-----------------------|----------------------------|---------------------|---------------------|---------------------|---------------------|---------------------|---------------------|----------------------|
| 3.0.00.00.00.00.00.00 | DESPESAS CORRENTES         | 25.333,33           | 26.666,66           | 26.666,66           | 26.666,66           | 26.666,66           | 28.000,03           | 160.000,00           |
| 3.1.00.00.00.00.00.00 | PESSOAL E ENCARGOS SOCIAIS | 5.333,33            | 6.666,66            | 6.666,66            | 6.666,66            | 6.666,66            | 8.000,03            | 40.000,00            |
| 3.1.90.00.00.00.00.00 | Aplicacoes Diretas         | 5.333,33            | 6.666,66            | 6.666,66            | 6.666,66            | 6.666,66            | 8.000,03            | 40.000,00            |
| 3.3.00.00.00.00.00.00 | OUTRAS DESPESAS CORRENTES  | 20.000,00           | 20.000,00           | 20.000,00           | 20.000,00           | 20.000,00           | 20.000,00           | 120.000,00           |
| 3.3.90.00.00.00.00.00 | Aplicacoes Diretas         | 20.000,00           | 20.000,00           | 20.000,00           | 20.000,00           | 20.000,00           | 20.000,00           | 120.000,00           |
| 4.0.00.00.00.00.00.00 | DESPESAS DE CAPITAL        | 20.000,00           | 45.000,00           | 74.000,00           | 79.000,00           | 21.000,00           | 16.000,00           | 255.000,00           |
| 4.4.00.00.00.00.00.00 | INVESTIMENTOS              | 20.000,00           | 45.000,00           | 74.000,00           | 79.000,00           | 21.000,00           | 16.000,00           | 255.000,00           |
| 4.4.90.00.00.00.00.00 | Aplicacoes Diretas         | 20.000,00           | 45.000,00           | 74.000,00           | 79.000,00           | 21.000,00           | 16.000,00           | 255.000,00           |
| <b>Totais:</b>        |                            | <b>45.333,33</b>    | <b>71.666,66</b>    | <b>100.666,66</b>   | <b>105.666,66</b>   | <b>47.666,66</b>    | <b>44.000,03</b>    | <b>415.000,00</b>    |
| <b>Total Geral:</b>   |                            | <b>6.605.577,68</b> | <b>9.178.143,33</b> | <b>9.241.762,02</b> | <b>8.282.364,71</b> | <b>6.094.835,96</b> | <b>6.398.966,30</b> | <b>45.801.650,00</b> |

  
 JOAO ERNESTO STEDILE  
 Contador CRC/SC 028049/O-2

  
 Domingas Scariot Junior  
 DOMINGAS SCARIOT JUNIOR  
 Prefeito Municipal

**ESTADO DE SANTA CATARINA**  
**PREFEITURA MUNICIPAL DE SANTA CECILIA**

Exercício de 2017

Metas Bimestrais de Arrecadação - Média dos 3 Últimos Exercícios (L.R.F., Artigo 13) - Administração Direta, Indireta e Fundacional

Município: SANTA CECILIA

| Código                  | Especificação                         | Bimestre 1          | Bimestre 2          | Bimestre 3          | Bimestre 4          | Bimestre 5          | Bimestre 6          | Total                |
|-------------------------|---------------------------------------|---------------------|---------------------|---------------------|---------------------|---------------------|---------------------|----------------------|
| 4.0.0.0.0.0.0.0.0.0.0.0 | RECEITAS                              | 8.328.521,00        | 8.672.012,91        | 8.151.558,34        | 8.336.753,40        | 8.163.406,70        | 9.108.947,65        | 50.761.200,00        |
| 4.1.0.0.0.0.0.0.0.0.0.0 | RECEITAS CORRENTES                    | 7.761.542,48        | 6.927.764,19        | 7.160.412,83        | 6.512.859,10        | 6.950.938,08        | 8.447.683,32        | 43.761.200,00        |
| 4.1.1.0.0.0.0.0.0.0.0.0 | RECEITA TRIBUTÁRIA                    | 983.348,62          | 788.296,09          | 923.243,29          | 544.628,49          | 708.124,99          | 1.296.358,52        | 5.244.000,00         |
| 4.1.2.0.0.0.0.0.0.0.0.0 | RECEITAS DE CONTRIBUIÇÕES             | 102.650,07          | 172.003,86          | 85.544,92           | 171.663,10          | 61.337,67           | 356.800,38          | 950.000,00           |
| 4.1.3.0.0.0.0.0.0.0.0.0 | RECEITA PATRIMONIAL                   | 24.270,75           | 43.729,48           | 48.683,60           | 33.908,31           | 45.204,81           | 55.703,05           | 251.500,00           |
| 4.1.6.0.0.0.0.0.0.0.0.0 | RECEITA DE SERVIÇOS                   | 833,32              | 833,32              | 833,32              | 833,32              | 833,32              | 3.833,40            | 8.000,00             |
| 4.1.7.0.0.0.0.0.0.0.0.0 | TRANSFERÊNCIAS CORRENTES              | 6.345.244,99        | 5.727.645,92        | 5.978.616,00        | 5.573.082,44        | 5.998.880,09        | 6.564.230,56        | 36.187.700,00        |
| 4.1.9.0.0.0.0.0.0.0.0.0 | OUTRAS RECEITAS CORRENTES             | 305.194,73          | 195.255,52          | 123.491,70          | 188.743,44          | 136.557,20          | 170.757,41          | 1.120.000,00         |
| 4.2.0.0.0.0.0.0.0.0.0.0 | RECEITAS DE CAPITAL                   | 566.978,52          | 1.744.248,72        | 991.145,51          | 1.823.894,30        | 1.212.468,62        | 661.264,33          | 7.000.000,00         |
| 4.2.1.0.0.0.0.0.0.0.0.0 | OPERAÇÕES DE CRÉDITO                  | 400.000,00          | 400.000,00          | 400.000,00          | 400.000,00          | 400.000,00          | 400.000,00          | 2.400.000,00         |
| 4.2.2.0.0.0.0.0.0.0.0.0 | ALIENAÇÃO DE BENS                     | 31.666,66           | 183.752,80          | 34.694,92           | 54.075,81           | 54.143,11           | 31.666,70           | 390.000,00           |
| 4.2.4.0.0.0.0.0.0.0.0.0 | TRANSFERÊNCIAS DE CAPITAL             | 135.311,86          | 1.160.495,92        | 556.450,59          | 1.369.818,49        | 758.325,51          | 229.597,63          | 4.210.000,00         |
| 9.0.0.0.0.0.0.0.0.0.0.0 | DEDUÇÕES DA RECEITA                   | -976.495,22         | -773.914,84         | -839.194,78         | -722.678,51         | -820.819,13         | -826.447,52         | -4.959.550,00        |
| 9.1.0.0.0.0.0.0.0.0.0.0 | DEDUÇÕES DA RECEITA                   | -976.495,22         | -773.914,84         | -839.194,78         | -722.678,51         | -820.819,13         | -826.447,52         | -4.959.550,00        |
| 9.1.1.0.0.0.0.0.0.0.0.0 | DEDUÇÕES DA RECEITA TRIBUTÁRIA.       | -97.747,09          | -11.540,54          | -7.565,68           | -261,29             | -3.780,42           | -454,98             | -121.350,00          |
| 9.1.3.0.0.0.0.0.0.0.0.0 | dedução de rec alugueis               | -16,66              | -16,66              | -16,66              | -16,66              | -16,66              | -16,70              | -100,00              |
| 9.1.7.0.0.0.0.0.0.0.0.0 | DEDUÇÕES DA RECEITA CORRENTE          | -864.610,06         | -723.162,51         | -802.361,32         | -691.818,11         | -795.978,08         | -815.069,92         | -4.693.000,00        |
| 9.1.9.0.0.0.0.0.0.0.0.0 | Deduções de outras receitas correntes | -14.121,41          | -39.195,13          | -29.251,12          | -30.582,45          | -21.043,97          | -10.905,92          | -145.100,00          |
| <b>TOTAL GERAL:</b>     |                                       | <b>7.352.025,78</b> | <b>7.898.098,07</b> | <b>7.312.363,56</b> | <b>7.614.074,89</b> | <b>7.342.587,57</b> | <b>8.282.500,13</b> | <b>45.801.650,00</b> |

SANTA CECILIA , 14/12/2016

  
 DOMINGOS SCARLOT JUNIOR  
 PREFEITO MUNICIPAL

  
 JOÃO ERNESTO STÉDILE  
 Contador-CRC/SC 028049/O-2