



ESTADO DE SANTA CATARINA
MUNICÍPIO DE SANTA CECÍLIA

BALANÇO ORÇAMENTÁRIO E FINANCEIRO
EXERCÍCIO 2016
(CONSOLIDADO)

RUA JOÃO GOETTEN SOBRINHO, 555 - CENTRO
CEP 89540000 - SANTA CECÍLIA - SANTA CATARINA

Balanço da Execução Orçamentária e Financeira - Administração Direta, Indireta e Fundacional

A Lei de Meios, para o exercício de 2016 de nº 0 de 01 de Janeiro de 1900, estimou a receita em 44.610.500,00 e fixou a despesa em 44.610.500,00. Entretanto, a abertura de créditos adicionais no decorrer do exercício, veio alterar estas cifras, como demonstra o quadro a seguir:

DESPESA FIXADA:		44.610.500,00
+ Créditos Suplementares:	12.345.213,57	
+ Créditos Especiais:	18.000,00	12.363.213,57
- Reduções:		5.080.585,00
DESPESA AUTORIZADA:		51.893.128,57

CRÉDITOS ADICIONAIS:

No exercício considerado, foram autorizados 290 crédito(s) suplementares que somaram R\$ 12.345.213,57, e 2 crédito(s) especiais no valor de R\$ 18.000,00, usados para cobertura dos créditos em referência, os recursos abaixo discriminados, de acordo com o Artigo 43, da Lei Federal nº 4.320, de 17 de março de 1964.

Reduções:	5.080.585,00
Despesa a Maior	7.282.628,57
TOTAL:	12.363.213,57

ANÁLISE DA RECEITA

A Receita Orçamentária efetivamente arrecadada foi de R\$ 40.116.029,67, verificando-se uma arrecadação a menor de R\$ 4.494.470,33, como demonstramos a seguir:

Receita Prevista	44.610.500,00
Arrecadacao a Menor	-4.494.470,33
Receita Arrecadada	40.116.029,67

O comportamento da Receita do exercício considerado traduz-se como segue:

Títulos	Orçada	Arrecadada	Diferenças
RECEITAS	49.240.050,00	44.889.834,69	-4.350.215,31
RECEITAS CORRENTES	40.280.050,00	43.809.280,58	3.529.230,58
RECEITA TRIBUTÁRIA	4.735.000,00	6.306.759,54	1.571.759,54
IMPOSTOS	4.100.000,00	5.827.021,16	1.727.021,16
TAXAS	625.000,00	479.738,38	-145.261,62
CONTRIBUIÇÃO DE MELHORIA	10.000,00	0,00	-10.000,00
RECEITAS DE CONTRIBUIÇÕES	900.000,00	1.104.413,57	204.413,57
CONTRIBUIÇÕES DE INTERVENÇÃO NO DOMÍNIO	900.000,00	1.104.413,57	204.413,57
RECEITA PATRIMONIAL	152.050,00	259.194,36	107.144,36
RECEITAS IMOBILIÁRIAS	15.000,00	2.600,00	-12.400,00
RECEITAS DE VALORES MOBILIÁRIOS	132.050,00	256.594,36	124.544,36
RECEITA DE SERVIÇOS	5.000,00	0,00	-5.000,00
TRANSFERÊNCIAS CORRENTES	33.813.000,00	34.716.295,14	903.295,14
TRANSFERÊNCIAS INTERGOVERNAMENTAIS	33.073.000,00	34.266.034,07	1.193.034,07
Transferências de Instituições Privadas	2.000,00	0,00	-2.000,00
Transf. de Pessoas	3.000,00	1.594,50	-1.405,50
Transf. de Conv.	735.000,00	448.666,57	-286.333,43
OUTRAS RECEITAS CORRENTES	675.000,00	1.422.617,97	747.617,97
Multas e Juros de Mora	180.000,00	384.065,01	204.065,01
INDENIZAÇÕES E RESTITUIÇÕES	100.000,00	415.008,53	315.008,53
RECEITA DA DIVIDA ATIVA	300.000,00	483.446,83	183.446,83
RECEITAS DIVERSAS	95.000,00	140.097,60	45.097,60
RECEITAS DE CAPITAL	8.960.000,00	1.080.554,11	-7.879.445,89
OPERAÇÕES DE CRÉDITO	4.500.000,00	0,00	-4.500.000,00
OPERAÇÕES DE CRÉDITO INTERNAS	4.500.000,00	0,00	-4.500.000,00
ALIENAÇÃO DE BENS	360.000,00	0,00	-360.000,00
ALIENAÇÃO DE BENS MÓVEIS	240.000,00	0,00	-240.000,00
ALIENAÇÃO DE BENS IMÓVEIS	120.000,00	0,00	-120.000,00
TRANSFERÊNCIAS DE CAPITAL	4.100.000,00	1.080.554,11	-3.019.445,89

Balço da Execução Orçamentária e Financeira - Administração Direta, Indireta e Fundacional

O comportamento da Receita do exercício considerado traduz-se como segue:

Títulos	Orçada	Arrecadada	Diferenças
TRANSFERÊNCIAS DE CONVÊNIOS	4.100.000,00	1.080.554,11	-3.019.445,89
DEDUÇÕES DA RECEITA	-4.629.550,00	-4.773.805,02	-144.255,02
DEDUÇÕES DA RECEITA	-4.629.550,00	-4.773.805,02	-144.255,02
DEDUÇÕES DA RECEITA TRIBUTÁRIA.	-81.150,00	-64.669,50	16.480,50
DEDUÇÃO DE IMPOSTOS	-80.000,00	-55.340,96	24.659,04
dedução da taxa de bombeiros	-1.150,00	-9.328,54	-8.178,54
dedução de rec alugueis	-100,00	0,00	100,00
dedução de rec alugueis	-100,00	0,00	100,00
DEDUÇÕES DA RECEITA CORRENTE	-4.520.000,00	-4.378.720,10	141.279,90
Dedução das Receitas de Transferências	-4.520.000,00	-4.378.720,10	141.279,90
Deduções de outras receitas correntes	-28.300,00	-330.415,42	-302.115,42
DEDUÇÃO DE MJM	-20.700,00	-296.444,43	-275.744,43
DED DIV ATIVA IPTU	-2.600,00	-33.852,68	-31.252,68
Deduções de outras receitas correntes	-5.000,00	-118,31	4.881,69
Totais:	44.610.500,00	40.116.029,67	-4.494.470,33

As transferências Correntes e de Capital da União e do Estado, no montante de R\$ 30.337.575,04 correspondem a 75,6246% do total arrecadado. O comportamento da receita nos três últimos exercícios foi o seguinte:

Exercícios	Próprias	Transferências	De Capital	Total
2013	6.974.285,70	28.105.955,39	3.629.556,09	38.709.797,18
2014	7.157.718,48	29.564.013,52	4.357.220,99	41.078.952,99
2015	7.848.952,45	30.805.004,41	825.044,35	39.479.001,21
2016	8.697.900,52	30.337.575,04	1.080.554,11	40.116.029,67

ANÁLISE DA DESPESA

A Despesa inicialmente autorizada pela Lei nº 0 foi de R\$ 44.610.500,00.

A Despesa realizada alcançou R\$ 40.755.800,75, importância esta que foi distribuída da seguinte forma:

Títulos	Autorizada R\$	Realizada R\$	Diferenças R\$
DESPESAS CORRENTES	38.249.418,57	36.538.079,10	-1.711.339,47
PESSOAL E ENCARGOS SOCIAIS	23.580.893,36	23.095.572,06	-485.321,30
JUROS E ENCARGOS DA DIVIDA	11.000,00	5.104,94	-5.895,06
OUTRAS DESPESAS CORRENTES	14.657.525,21	13.437.402,10	-1.220.123,11
DESPESAS DE CAPITAL	13.643.710,00	4.217.721,65	-9.425.988,35
INVESTIMENTOS	12.114.710,00	2.784.575,23	-9.330.134,77
AMORTIZACAO DA DIVIDA	1.529.000,00	1.433.146,42	-95.853,58
RESERVA DE CONTINGÊNCIA	0,00	0,00	0,00
RESERVA DE CONTINGENCIA	0,00	0,00	0,00
Total	51.893.128,57	40.755.800,75	-11.137.327,82

A maior contratação de dispêndio deu-se em PESSOAL E ENCARGOS SOCIAIS : R\$ 23.095.572,06 , que representa 56,6682 % do total. O comportamento da despesa realizada nos últimos três exercícios, destacando-se as despesas correntes das de capital foi a seguinte:

DESPESAS REALIZADAS			
	Correntes	Capital	Total
2013	27.074.173,46	7.400.859,84	34.475.033,30
2014	29.498.354,22	7.703.407,08	37.201.761,30
2015	30.790.231,28	4.403.619,82	35.193.851,10
2016	36.538.079,10	4.217.721,65	40.755.800,75

PREFEITURA MUNICIPAL DE SANTA CECILIA**Balanco da Execucao Orcamentaria e Financeira - Administracao Direta, Indireta e Fundacional**

DESPESAS REALIZADAS			
	Correntes	Capital	Total
2013	27.074.173,46	7.400.859,84	34.475.033,30
2014	29.498.354,22	7.703.407,08	37.201.761,30
2015	30.790.231,28	4.403.619,82	35.193.851,10
2016	36.538.079,10	4.217.721,65	40.755.800,75

CONFRONTO DA RECEITA E DESPESA

A execucao orcamentaria alcançou as seguintes cifras:

DESPESA AUTORIZADA

Créditos Orcamentários	44.610.500,00
Créditos Suplementares:	12.345.213,57
Créditos Especiais:	18.000,00
- Reduções:	5.080.585,00
Total	51.893.128,57

DESPESA REALIZADA

Orçamentária	40.755.800,75
Despesa a Menor	-11.137.327,82

RECEITA ARRECADADA

RECEITA ARRECADADA	40.116.029,67
(-) Receita Prevista	44.610.500,00
RECEITA A MENOR	-4.494.470,33


PREFEITURA MUNICIPAL DE SANTA CECILIA**Balanço da Execução Orçamentária e Financeira - Administração Direta, Indireta e Fundacional****GESTÃO FINANCEIRA E ECONÔMICA****BALANÇO FINANCEIRO**

O Balanço Financeiro constitui-se em peça básica para a demonstração da Gestão Financeira, desenvolvida ao longo de um período, uma vez que conjuga as operações de receita e despesa orçamentária, além daquelas que, por natureza, independem de autorização na Lei de Meios, com os saldos em espécie no início e no fim do exercício.

As operações financeiras se processam conforme Demonstrativo a seguir:

Saldos do início do exercício	2.711.193,31
RECEITA ARRECADADA	
Receita Orçamentária	40.116.029,67
Transferências Financeiras Recebidas	9.183.845,38
Interferências Financeiras	0,00
EXTRA-ORÇAMENTÁRIA	
DEMAIS OBRIGAÇÕES A CURTO PRAZO	6.672.041,64
Inscrição de Restos a Pagar Não Processados	129.000,00
Inscrição de Restos a Pagar Processados	500.965,56
TOTAL	59.313.075,56
DESPESA REALIZADA	
Despesa Orçamentária	40.755.800,75
Transferências Financeiras Concedidas	9.183.845,38
Interferências Financeiras	0,00
EXTRAORÇAMENTÁRIA	
DEMAIS OBRIGAÇÕES A CURTO PRAZO	6.379.155,40
RP NÃO PROCESSADOS PAGOS	102.352,34
RP PROCESSADOS PAGOS	446.402,52
 Saldo em 31/12/2016	 2.445.519,17
TOTAL	59.313.075,56

O saldo acima confere com o saldo constante do Ativo Disponível do Balanço Patrimonial, bem como a existência verificada em 31 de Dezembro de 2016.



Balanço da Execução Orçamentária e Financeira - Administração Direta, Indireta e Fundacional

BALANÇO PATRIMONIAL

O balanço patrimonial deve expressar qualitativa e quantitativamente o Patrimônio do Município, demonstrando a situação de Bens, Direitos e Obrigações em determinado momento, considerada a origem e aplicação dos recursos à disposição das Aziendas Públicas.

ATIVO CIRCULANTE	
CAIXA E EQUIVALENTES DE CAIXA	2.445.519,17
CRÉDITOS A CURTO PRAZO	7.094.514,49
DEMAIS CRÉDITOS E VALORES A CURTO PRAZO	644.497,86
INVESTIMENTOS E APLICAÇÕES TEMPORÁRIAS A CURTO PRAZO	0,06
VARIAÇÕES PATRIMONIAIS DIMINUTIVAS PAGAS ANTECIPADAMENTE	1.556,70
Total do Ativo Circulante	10.186.088,28
ATIVO NÃO-CIRCULANTE	
ATIVO REALIZÁVEL A LONGO PRAZO	14.398.719,37
INVESTIMENTOS	17.601,68
IMOBILIZADO	36.335.790,08
Total do Ativo Não-Circulante	50.752.111,13
TOTAL DO ATIVO	60.938.199,41
PASSIVO CIRCULANTE	
OBRIGAÇÕES TRABALHISTAS, PREVIDENCIÁRIAS E ASSISTENCIAIS A PAGAR A CURTO PRAZO	2.105.346,14
FORNECEDORES E CONTAS A PAGAR A CURTO PRAZO	1.256.907,64
DEMAIS OBRIGAÇÕES A CURTO PRAZO	1.056.679,63
Total do Passivo Circulante	4.418.933,41
PASSIVO NÃO-CIRCULANTE	
OBRIGAÇÕES TRABALHISTAS, PREVIDENCIÁRIAS E ASSISTENCIAIS A PAGAR A LONGO PRAZO	740.404,37
FORNECEDORES E CONTAS A PAGAR A LONGO PRAZO	3.875.496,03
Total do Passivo Não-Circulante	4.615.900,40
TOTAL DO PASSIVO	9.034.833,81
PATRIMÔNIO LÍQUIDO	51.903.365,60
TOTAL	60.938.199,41
ATIVO FINANCEIRO	2.445.519,17
ATIVO PERMANENTE	58.492.680,24
PASSIVO FINANCEIRO	1.240.912,50
PASSIVO PERMANENTE	7.923.129,76
SALDO PATRIMONIAL	51.774.157,15

DÍVIDA PÚBLICA

A Dívida Fundada corresponde a compromissos de exigibilidade superior a 12 meses, contraídos para atender a financiamento de obras e serviços Públicos.

Apresenta a seguinte situação:

Dívida Fundada	
Saldo do exercício anterior	6.325.602,25
Nova Formação da Dívida	1.424.343,17
Amortização Verificada no Exercício	-1.444.740,82
Saldo para o exercício seguinte	6.305.204,60




DÍVIDA FLUTUANTE

A Dívida Flutuante, no montante de R\$ 1.240.912,50 encontra-se assim discriminada:

RESTOS A PAGAR	630.174,61
SERVIÇOS DA DÍVIDA A PAGAR	0,00
DEPÓSITO	610.737,89
DÉBITOS DA TESOURARIA	0,00
TOTAL	1.240.912,50

O saldo da Dívida apresenta a seguinte situação em 31/12/2016

Saldo do exercício anterior	866.815,56 D
Nova formação da dívida	8.740.258,56 D
(-) Amortização do exercício	8.366.161,62 D
Saldo do exercício de 2015	1.240.912,50 D




Balanco da Execução Orçamentária e Financeira - Administração Direta, Indireta e Fundacional

DEMONSTRAÇÃO DAS VARIAÇÕES PATRIMONIAIS

As alterações sofridas pelo Patrimônio estão demonstradas no anexo nº 15 (Demonstração das Variações Patrimoniais) e, analisadas, podem ser traduzidas assim:

VARIAÇÕES PATRIMONIAIS AUMENTATIVAS	
IMPOSTOS, TAXAS E CONTRIBUIÇÕES DE MELHORIA	10.308.620,98
IMPOSTOS	5.771.680,20
TAXAS	482.143,24
CONTRIBUIÇÕES DE MELHORIA	1.070.304,01
CONTRIBUIÇÕES	34.109,56
CONTRIBUIÇÕES DE INTERVENÇÃO NO DOMÍNIO ECONÓMICO	34.109,56
VARIAÇÕES PATRIMONIAIS AUMENTATIVAS FINANCEIRAS	290.618,32
JUROS E ENCARGOS DE MORA	33.636,76
REMUNERAÇÃO DE DEPÓSITOS BANCÁRIOS E APLICAÇÕES FINANCEIRAS	256.981,56
TRANSFERÊNCIAS E DELEGAÇÕES RECEBIDAS	41.926.242,62
TRANSFERÊNCIAS INTRAGOVERNAMENTAIS	9.183.845,38
TRANSFERÊNCIAS INTER GOVERNAMENTAIS	32.742.397,24
VALORIZAÇÃO E GANHOS COM ATIVOS E DESINCORPORAÇÃO DE PASSIVOS	2.040.430,89
REAVALIAÇÃO DE ATIVOS	2.028.519,10
GANHOS COM DESINCORPORAÇÃO DE PASSIVOS	6.489,46
REVERSÃO DE REDUÇÃO A VALOR RECUPERÁVEL	5.422,33
OUTRAS VARIAÇÕES PATRIMONIAIS AUMENTATIVAS	7.442.167,02
REVERSÃO DE PROVISÕES E AJUSTES DE PERDAS	1.463.889,10
DIVERSAS VARIAÇÕES PATRIMONIAIS AUMENTATIVAS	5.978.277,92
TOTAL	0,00
VARIAÇÕES PATRIMONIAIS DIMINUTIVAS	
PESSOAL E ENCARGOS	25.290.074,37
REMUNERAÇÃO A PESSOAL	21.137.664,73
ENCARGOS PATRONAIS	4.043.052,11
OUTRAS VARIAÇÕES PATRIMONIAIS DIMINUTIVAS - PESSOAL E ENCARGOS	109.357,53
BENEFÍCIOS PREVIDENCIÁRIOS E ASSISTENCIAIS	520.039,14
APOSENTADORIAS E REFORMAS	520.039,14
USO DE BENS, SERVIÇOS E CONSUMO DE CAPITAL FIXO	12.891.419,27
USO DE MATERIAL DE CONSUMO	5.080.361,86
SERVIÇOS	6.518.509,21
DEPRECIACÃO, AMORTIZACÃO E EXAUSTÃO	1.292.548,20
VARIAÇÕES PATRIMONIAIS DIMINUTIVAS FINANCEIRAS	16.843,44
JUROS E ENCARGOS DE EMPRÉSTIMOS E FINANCIAMENTOS OBTIDOS	5.104,94
OUTRAS VARIAÇÕES PATRIMONIAIS DIMINUTIVAS - FINANCEIRAS	11.738,50
TRANSFERÊNCIAS E DELEGAÇÕES CONCEDIDAS	10.615.885,08
TRANSFERÊNCIAS INTRAGOVERNAMENTAIS	9.183.845,38
TRANSFERÊNCIAS INTER GOVERNAMENTAIS	260.159,92
TRANSFERÊNCIAS A INSTITUIÇÕES PRIVADAS	540.814,66
TRANSFERÊNCIAS A CONSÓRCIOS PÚBLICOS	552.358,70
EXECUÇÃO ORÇAMENTÁRIA DELEGADA	10.322,98
OUTRAS TRANSFERÊNCIAS E DELEGAÇÕES CONCEDIDAS	68.383,44
DESVALORIZAÇÃO E PERDA DE ATIVOS E INCORPORAÇÃO DE PASSIVOS	2.466.500,07
REAVALIAÇÃO, REDUÇÃO A VALOR RECUPERÁVEL E AJUSTE PARA PERDAS	1.000.000,00
INCORPORAÇÃO DE PASSIVOS	1.419.238,23
DESINCORPORAÇÃO DE ATIVOS	47.261,84
TRIBUTÁRIAS	373.111,46
CONTRIBUIÇÕES	373.111,46
OUTRAS VARIAÇÕES PATRIMONIAIS DIMINUTIVAS	116.575,97
PREMIAÇÕES	82.578,85

Balço da Execução Orçamentária e Financeira - Administração Direta, Indireta e Fundacional

DEMONSTRAÇÃO DAS VARIAÇÕES PATRIMONIAIS

As alterações sofridas pelo Patrimônio estão demonstradas no anexo nº 15 (Demonstração das Variações Patrimoniais) e, analisadas, podem ser traduzidas assim:

VARIAÇÕES PATRIMONIAIS DIMINUTIVAS	
DIVERSAS VARIAÇÕES PATRIMONIAIS DIMINUTIVAS	33.997,12
TOTAL	0,00
RESULTADO PATRIMONIAL	9.751.740,59

Foram ressaltados neste relatório os principais aspectos da Gestão Orçamentária, financeira e Econômica do exercício de 2016, permanecendo este órgão ao inteiro dispor para prestar os esclarecimentos que por ventura se fizerem necessários.

SANTA CECILIA, 17/01/2017

 DOMINGOS SCARIOT JUNIOR
 PREFEITO MUNICIPAL

 JOÃO ERNESTO STÉDILE
 Contador-CRC/SC 028049/O-2

ESTADO DE SANTA CATARINA
PREFEITURA MUNICIPAL DE SANTA CECILIA

Betha Sistemas

Exercício de 2016

Demonstrativo da Receita e Despesa segundo as Categorias Econômicas - Anexo 1
 Administração Direta, Indireta e Fundacional

Período: Janeiro à Dezembro

Página 1

Receitas		Despesas	
Títulos	Valor	Títulos	Valor
RECEITAS CORRENTES	43.809.280,58	DESPESAS CORRENTES	36.538.079,10
RECEITA TRIBUTÁRIA	6.306.759,54	PESSOAL E ENCARGOS SOCIAIS	23.095.572,06
RECEITAS DE CONTRIBUIÇÕES	1.104.413,57	JUROS E ENCARGOS DA DIVIDA	5.104,94
RECEITA PATRIMONIAL	259.194,36	OUTRAS DESPESAS CORRENTES	13.437.402,10
TRANSFERÊNCIAS CORRENTES	34.716.295,14		
OUTRAS RECEITAS CORRENTES	1.422.617,97		
DEDUÇÕES DA RECEITA	-4.773.805,02		
DEDUÇÕES DA RECEITA TRIBUTÁRIA.	-64.669,50		
DEDUÇÕES DA RECEITA CORRENTE	-4.378.720,10		
Deduções de outras receitas correntes	-330.415,42		
		SUPERAVIT	2.497.396,46
TOTAL	39.035.475,56	TOTAL	39.035.475,56
SUPERAVIT DO ORÇAMENTO CORRENTE	2.497.396,46		
RECEITAS DE CAPITAL	1.080.554,11	DESPESAS DE CAPITAL	4.217.721,65
TRANSFERÊNCIAS DE CAPITAL	1.080.554,11	INVESTIMENTOS	2.784.575,23
		AMORTIZACAO DA DIVIDA	1.433.146,42
DEFICIT	639.771,08		
TOTAL	40.755.800,75	TOTAL	40.755.800,75

Resumo

RECEITAS CORRENTES	39.035.475,56	DESPESAS CORRENTES	36.538.079,10
RECEITAS DE CAPITAL	1.080.554,11	DESPESAS DE CAPITAL	4.217.721,65
DEFICIT	639.771,08		
TOTAL	40.755.800,75	TOTAL	40.755.800,75

Nota: Durante o exercício, somente as despesas liquidadas são consideradas executadas. No encerramento do exercício, as despesas não liquidadas inscritas em restos a pagar não processados, também são consideradas como despesas orçamentárias.

SANTA CECILIA , 17/01/2017

DOMINGOS SCARIOT JUNIOR
 PREFEITO MUNICIPAL

JOÃO ERNESTO STÉDILE
 Contador-CRC/SC 028049/O-2

Código	Especificação	Desdobramento	Fonte	Categoria Econômica
4.0.0.0.0.00.00.00.00.00	RECEITAS			44.889.834,69
4.1.0.0.0.00.00.00.00.00	RECEITAS CORRENTES			43.809.280,58
4.1.1.0.0.00.00.00.00.00	RECEITA TRIBUTÁRIA		6.306.759,54	
4.1.1.1.0.00.00.00.00.00	IMPOSTOS		5.827.021,16	
4.1.1.1.2.00.00.00.00.00	Impostos sobre o Patrimônio e a Renda	2.518.494,99		
4.1.1.1.2.02.00.00.00.00	Imposto s/ Propriedade Predial e Territ. Urbana	814.745,96		
4.1.1.1.2.02.01.00.00.00	Imposto s/ Propriedade Predial e Territ. Urbana	415.520,46		
4.1.1.1.2.02.02.00.00.00	Imposto s/ Propriedade Predial e Territ. Urbana	252.571,25		
4.1.1.1.2.02.03.00.00.00	Imposto s/ Propriedade Predial e Territ. Urbana	146.654,25		
4.1.1.1.2.04.00.00.00.00	Imposto s/ Renda e Proventos de Qualquer Natureza	1.095.689,07		
4.1.1.1.2.04.31.00.00.00	IRRF s/ os Rendimentos do Trabalho	1.095.689,07		
4.1.1.1.2.04.31.01.00.00	IRRF s/ os Rendimentos do Trabalho	558.801,41		
4.1.1.1.2.04.31.02.00.00	IRRF s/ os Rendimentos do Trabalho	339.663,62		
4.1.1.1.2.04.31.03.00.00	IRRF s/ os Rendimentos do Trabalho	197.224,04		
4.1.1.1.2.08.00.00.00.00	ITBI e de Direitos Reais sobre Imóveis	608.059,96		
4.1.1.1.2.08.01.00.00.00	ITBI e de Direitos Reais sobre Imóveis	310.110,56		
4.1.1.1.2.08.02.00.00.00	ITBI e de Direitos Reais sobre Imóveis	188.498,60		
4.1.1.1.2.08.03.00.00.00	ITBI e de Direitos Reais sobre Imóveis	109.450,80		
4.1.1.1.3.00.00.00.00.00	Impostos sobre a Produção e a Circulação	3.308.526,17		
4.1.1.1.3.05.00.00.00.00	Imposto sobre Serviços de Qualquer Natureza	3.308.526,17		
4.1.1.1.3.05.01.00.00.00	Imposto sobre Serviços de Qualquer Natureza	1.694.327,75		
4.1.1.1.3.05.02.00.00.00	Adicional ISS - Fundo Municipal Combate à Pobreza	1.020.992,25		
4.1.1.1.3.05.03.00.00.00	Imposto sobre Serviços de Qualquer Natureza	593.206,17		
4.1.1.2.0.00.00.00.00.00	TAXAS		479.738,38	
4.1.1.2.1.00.00.00.00.00	Taxas pelo Exercício do Poder de Polícia	479.308,38		
4.1.1.2.1.17.00.00.00.00	Taxa de Fiscalização de Vigilância Sanitária	16.102,36		
4.1.1.2.1.25.00.00.00.00	Tx de Funcionamento Estab Comer/Indús/P.Serviços	229.895,51		
4.1.1.2.1.29.00.00.00.00	Taxa de Licença para Execução de Obras	18.403,87		
4.1.1.2.1.50.00.00.00.00	Taxa Corpo de Bombeiros	102.458,22		
4.1.1.2.1.99.00.00.00.00	Outras Taxas pelo Exercício do Poder de Polícia	112.448,42		
4.1.1.2.2.00.00.00.00.00	Taxas pela Prestação de Serviços	430,00		
4.1.1.2.2.99.00.00.00.00	Outras Taxas pela Prestação de Serviços	430,00		
4.1.2.0.0.00.00.00.00.00	RECEITAS DE CONTRIBUIÇÕES		1.104.413,57	
4.1.2.2.0.00.00.00.00.00	CONTRIBUIÇÕES DE INTERVENÇÃO NO DOMÍNIO EC		1.104.413,57	
4.1.2.2.0.29.00.00.00.00	Contrib p/ Custeio do Serviço de Iluminação Pública	1.104.413,57		
4.1.3.0.0.00.00.00.00.00	RECEITA PATRIMONIAL		259.194,36	
4.1.3.1.0.00.00.00.00.00	RECEITAS IMOBILIÁRIAS		2.600,00	
4.1.3.1.1.00.00.00.00.00	ALUGUÉIS	2.600,00		
4.1.3.2.0.00.00.00.00.00	RECEITAS DE VALORES MOBILIÁRIOS		256.594,36	
4.1.3.2.5.00.00.00.00.00	Remuneração de Depósitos Bancários	256.594,36		
4.1.3.2.5.01.00.00.00.00	Rec. de Remun. Dep. Banc. Rec. Vinc. - FUNDEB	83.615,33		
4.1.3.2.5.01.02.00.00.00	Rec. de Remun. Dep. Banc. Rec. Vinc. - FUNDEB	18.203,44		
4.1.3.2.5.01.02.01.00.00	Rec. de Remun. Dep. Banc. Rec. Vinc. - FUNDEB	10.922,07		
4.1.3.2.5.01.02.02.00.00	Rec. de Remun. Dep. Banc. Rec. Vinc. - FUNDEB	7.281,37		
4.1.3.2.5.01.03.00.00.00	Rec. de Remun. Dep. Banc. Rec. Vinc. - Fundo Sau	25.593,45		
4.1.3.2.5.01.03.01.00.00	Rec. Rem de Depósitos bancários rec vinc - Fund	7.219,19		
4.1.3.2.5.01.03.02.00.00	Rec. Rem de Depósitos bancários rec vinc - Fund	6.541,60		
4.1.3.2.5.01.03.02.01.00	Rec. Rem de Depósitos bancários rec vinc - Fur	2.155,25		
4.1.3.2.5.01.03.02.02.00	Rec. Rem de Depósitos bancários rec vinc - Fur	783,89		
4.1.3.2.5.01.03.02.03.00	Rec. Rem de Depósitos bancários rec vinc - Fur	526,10		
4.1.3.2.5.01.03.02.04.00	Rec. Rem de Depósitos bancários rec vinc - Fur	619,39		
4.1.3.2.5.01.03.02.05.00	Rec. de Remun. Dep. Banc. Rec. Vinc. - Fundo	2.456,97		
4.1.3.2.5.01.03.03.00.00	Rec. Rem de Depósitos bancários rec vinc - Fund	4.358,06		
4.1.3.2.5.01.03.03.01.00	Rec. Rem de Depósitos bancários rec vinc - Fur	1.431,02		
4.1.3.2.5.01.03.03.03.00	Rec. de Remun. Dep. Banc. Rec. Vinc. - Fundo	321,68		
4.1.3.2.5.01.03.03.04.00	Rec. de Remun. Dep. Banc. Rec. Vinc. - Fundo	2.007,60		
4.1.3.2.5.01.03.03.05.00	Rec. de Remun. Dep. Banc. Rec. Vinc. - Fundo	597,76		
4.1.3.2.5.01.03.06.00.00	Rec. Rem de Depósitos bancários rec vinc - Fund	904,63		
4.1.3.2.5.01.03.07.00.00	Rec. de Remun. Dep. Banc. Rec. Vinc. - Fundo Si	6.569,97		
4.1.3.2.5.01.04.00.00.00	Rec. de Remun. depositos bancários - FNDE	2.922,31		
4.1.3.2.5.01.04.01.00.00	Rec. de Remun. depositos bancários - FNDE	2.147,79		
4.1.3.2.5.01.04.02.00.00	Rec. de Remun. depositos bancários - FNDE	774,52		
4.1.3.2.5.01.05.00.00.00	Rec. de Remun. Dep. Banc. Rec. Vinc. - MDE	121,16		

Código	Especificação	Desdobramento	Fonte	Categoria Econômica
4.1.3.2.5.01.09.00.00.00	Rec de Remun.Dep. Banc Rec. Vinc. - CIDE	401,86		
4.1.3.2.5.01.10.00.00.00	Rec de Remun Dep Banc Rec Vinc - FNAS	2.481,19		
4.1.3.2.5.01.10.01.00.00	Rec de Remun Dep Banc Rec Vinc - FNAS	1.654,53		
4.1.3.2.5.01.10.03.00.00	Rec de Remun Dep Banc Rec Vinc - FNAS	680,58		
4.1.3.2.5.01.10.05.00.00	Rec de Remun Dep Banc Rec Vinc - FNAS	146,08		
4.1.3.2.5.01.99.00.00.00	Rec. de Remun.de Outros Dep. Banc. Rec. Vinc.	33.891,92		
4.1.3.2.5.01.99.01.00.00	Rec. de Remun.de Outros Dep. Banc. Rec. Vinc.	174,02		
4.1.3.2.5.01.99.02.00.00	Rec. de Remun.de Outros Dep. Banc. Rec. Vinc.	1.728,08		
4.1.3.2.5.01.99.03.00.00	Rec. de Remun.de Outros Dep. Banc. Rec. Vinc.	20.090,25		
4.1.3.2.5.01.99.04.00.00	Rec. de Remun.de Outros Dep. Banc. Rec. Vinc.	2.108,09		
4.1.3.2.5.01.99.04.01.00	Rec. de Remun.de Outros Dep. Banc. Rec. Vinc	726,94		
4.1.3.2.5.01.99.04.04.00	Rec. de Remun.de Outros Dep. Banc. Rec. Vinc	1.381,15		
4.1.3.2.5.01.99.05.00.00	Rec. de Remun.de Outros Dep. Banc. Rec. Vinc.	9.791,48		
4.1.3.2.5.02.00.00.00.00	Remun. de Depósito de Recursos não Vinculados	172.979,03		
4.1.3.2.5.02.99.00.00.00	Remun. de Outros Depósitos de Rec. não Vinc.	172.979,03		
4.1.7.0.0.00.00.00.00.00	TRANSFERÊNCIAS CORRENTES		34.716.295,14	
4.1.7.2.0.00.00.00.00.00	TRANSFERÊNCIAS INTERGOVERNAMENTAIS		34.266.034,07	
4.1.7.2.1.00.00.00.00.00	Transferências da União	16.934.408,17		
4.1.7.2.1.01.00.00.00.00	Participação na Receita da União	12.290.862,95		
4.1.7.2.1.01.02.00.00.00	Cota-Parte do Fundo de Participação dos Municípios	11.698.479,31		
4.1.7.2.1.01.02.01.00.00	Cota-Parte do Fundo de Participação dos Municípios	5.966.224,48		
4.1.7.2.1.01.02.02.00.00	Cota-Parte do Fundo de Participação dos Municípios	3.626.528,56		
4.1.7.2.1.01.02.03.00.00	Cota-Parte do Fundo de Participação dos Municípios	2.105.726,27		
4.1.7.2.1.01.05.00.00.00	Cota-Parte do Imp. s/ a Propr. Territorial Rural	592.383,64		
4.1.7.2.1.01.05.01.00.00	Cota-Parte do Imp. s/ a Propr. Territorial Rural	302.115,63		
4.1.7.2.1.01.05.02.00.00	Cota-Parte do Imp. s/ a Propr. Territorial Rural	183.638,95		
4.1.7.2.1.01.05.03.00.00	Cota-Parte do Imp. s/ a Propr. Territorial Rural	106.629,06		
4.1.7.2.1.09.00.00.00.00	Outras Transferências da União	431.679,90		
4.1.7.2.1.09.99.00.00.00	Demais Transferências da União	431.679,90		
4.1.7.2.1.22.00.00.00.00	Transf. da Compen. Finan. pela Exploração Rec.Nat	111.432,39		
4.1.7.2.1.22.70.00.00.00	Cota-Parte do Fundo Especial do Petróleo - FEP	111.432,39		
4.1.7.2.1.33.00.00.00.00	Transf. de Recursos do Sistema Único Saúde - SUS	2.923.639,67		
4.1.7.2.1.33.01.00.00.00	Transf. SUS - Pab Fixo	706.126,14		
4.1.7.2.1.33.02.00.00.00	Transf. SUS - Programa Saúde Familiar SF	156.000,00		
4.1.7.2.1.33.03.00.00.00	Transf SUS - Agente Comunitário de Saúde - ACS	214.968,00		
4.1.7.2.1.33.04.00.00.00	Transf SUS - Epidemiologia e Controle de Doenças	119.823,67		
4.1.7.2.1.33.04.01.00.00	Transf SUS - Epidemiologia e Controle de Doença	119.823,67		
4.1.7.2.1.33.05.00.00.00	Transf SUS - Farmacia Básica União	88.002,20		
4.1.7.2.1.33.06.00.00.00	Transf SUS - Saúde Bucal	101.465,00		
4.1.7.2.1.33.07.00.00.00	Transf SUS - Vigilância Sanitária União	5.005,64		
4.1.7.2.1.33.09.00.00.00	Transf SUS - Outros Programas de Saúde	387,20		
4.1.7.2.1.33.10.00.00.00	Trans SUS - SAMU	284.947,00		
4.1.7.2.1.33.11.00.00.00	Atenção Básica	896.514,82		
4.1.7.2.1.33.11.10.00.00	SUS MEDIA E ALTA COMPLEXIDADE - (CAPS) (I)	896.514,82		
4.1.7.2.1.33.12.00.00.00	PSF - PMAQ	350.400,00		
4.1.7.2.1.34.00.00.00.00	Transf. de Recursos do Fund. Nac. As.Social - FNAS	192.597,27		
4.1.7.2.1.34.01.00.00.00	Transferência FNAS-IGD	137.331,35		
4.1.7.2.1.34.02.00.00.00	Transferências FNAS - PTMC	10.691,18		
4.1.7.2.1.34.04.00.00.00	Transferências FNAS - PVMC (PETI)	44.574,74		
4.1.7.2.1.35.00.00.00.00	Transf. de Recursos do Fund.Nac.Des.Educação -FDI	949.616,67		
4.1.7.2.1.35.01.00.00.00	Transferências do Salário-Educação	739.530,69		
4.1.7.2.1.35.02.00.00.00	Transferências Diretas do FNDE referentes ao PDD	667,00		
4.1.7.2.1.35.03.00.00.00	Transferências Diretas do FNDE referentes ao PNAI	162.360,00		
4.1.7.2.1.35.04.00.00.00	Transferências Diretas do FNDE referentes ao PNAI	32.335,13		
4.1.7.2.1.35.99.00.00.00	Outras Transferências Diretas do FNDE	14.723,85		
4.1.7.2.1.36.00.00.00.00	Transf. Financ. ICMS - Desoner - L.C. Nº 87/96	34.579,32		
4.1.7.2.1.36.01.00.00.00	Transf. Financ. ICMS - Desoner - L.C. Nº 87/96	17.635,44		
4.1.7.2.1.36.02.00.00.00	Transf. Financ. ICMS - Desoner - L.C. Nº 87/96	10.719,60		
4.1.7.2.1.36.03.00.00.00	Transf. Financ. ICMS - Desoner - L.C. Nº 87/96	6.224,28		
4.1.7.2.2.00.00.00.00.00	Transferências dos Estados	10.354.526,03		
4.1.7.2.2.01.00.00.00.00	Participação na Receita dos Estados	10.145.954,03		
4.1.7.2.2.01.01.00.00.00	Cota-Parte do ICMS	8.668.775,31		
4.1.7.2.2.01.01.01.00.00	Cota-Parte do ICMS	4.421.075,30		



Código	Especificação	Desdobramento	Fonte	Categoria Econômica
4.1.7.2.2.01.01.02.00.00	Cota-Parte do ICMS	2.687.320,42		
4.1.7.2.2.01.01.03.00.00	Cota-Parte do ICMS	1.560.379,59		
4.1.7.2.2.01.02.00.00.00	Cota-Parte do IPVA	1.269.159,41		
4.1.7.2.2.01.02.01.00.00	Cota-Parte do IPVA	647.271,07		
4.1.7.2.2.01.02.02.00.00	Cota-Parte do IPVA	393.439,55		
4.1.7.2.2.01.02.03.00.00	Cota-Parte do IPVA	228.448,79		
4.1.7.2.2.01.04.00.00.00	Cota-Parte do IPI sobre Exportação	123.865,88		
4.1.7.2.2.01.04.01.00.00	Cota-Parte do IPI sobre Exportação	63.171,56		
4.1.7.2.2.01.04.02.00.00	Cota-Parte do IPI sobre Exportação	38.398,43		
4.1.7.2.2.01.04.03.00.00	Cota-Parte do IPI sobre Exportação	22.295,89		
4.1.7.2.2.01.13.00.00.00	Cota-Parte da Contrib.Interv.no Domínio Econômico	29.643,52		
4.1.7.2.2.01.14.00.00.00	Compensação Financeira Esforço Exportador-CEX	54.509,91		
4.1.7.2.2.33.00.00.00.00	Transf. de Recursos do Estado p/ Programas Saúde	208.572,00		
4.1.7.2.2.33.01.00.00.00	Transferencia do estado para a saude - farmacia ba	208.572,00		
4.1.7.2.2.33.01.01.00.00	Transferencia do estado para a saude - farmacia t	83.622,00		
4.1.7.2.2.33.01.02.00.00	Transferencia do estado para a saude	124.950,00		
4.1.7.2.4.00.00.00.00.00	TRANSFERENCIAS MULTIGOVERNAMENTAIS	6.977.099,87		
4.1.7.2.4.01.00.00.00.00	Transf. de Recursos do FUNDEB	6.977.099,87		
4.1.7.2.4.01.01.00.00.00	Transf. de Recursos do FUNDEB	4.186.259,90		
4.1.7.2.4.01.02.00.00.00	Transf. de Recursos do FUNDEB	2.790.839,97		
4.1.7.5.0.00.00.00.00.00	Transf. de Pessoas		1.594,50	
4.1.7.5.0.01.00.00.00.00	Transferencia de pessoas	1.594,50		
4.1.7.6.0.00.00.00.00.00	Transf. de Conv.		448.666,57	
4.1.7.6.1.00.00.00.00.00	Transf. de Conv. da União e de suas Entidades	125.040,79		
4.1.7.6.1.99.00.00.00.00	Outras Transferências de Convênios da União	125.040,79		
4.1.7.6.2.00.00.00.00.00	Transf. Conv. Estados Distr.Fed. e suas Entid.	323.625,78		
4.1.7.6.2.02.00.00.00.00	Transf. Conv. Estados Destin Programas de Educaçã	246.583,64		
4.1.7.6.2.02.01.00.00.00	Convênio Transporte Escolar Estado	246.583,64		
4.1.7.6.2.03.00.00.00.00	Convenio SSP Transito	54.072,23		
4.1.7.6.2.03.00.01.00.00	Convenio SSP Transito	22.269,59		
4.1.7.6.2.03.00.02.00.00	Convenio SSP Transito	15.438,64		
4.1.7.6.2.03.00.03.00.00	Convenio SSP Transito	16.364,00		
4.1.7.6.2.99.00.00.00.00	Outras Transferências de Convênio dos Estados	22.969,91		
4.1.9.0.0.00.00.00.00.00	OUTRAS RECEITAS CORRENTES		1.422.617,97	
4.1.9.1.0.00.00.00.00.00	Multas e Juros de Mora		384.065,01	
4.1.9.1.1.00.00.00.00.00	Multas/Juros de Mora dos Tributos	33.650,65		
4.1.9.1.1.38.00.00.00.00	Multas/Juros de Mora s/ o IPTU	9.844,25		
4.1.9.1.1.38.01.00.00.00	Multas/Juros de Mora s/ o IPTU	5.020,65		
4.1.9.1.1.38.02.00.00.00	Multas/Juros de Mora s/ o IPTU	3.051,69		
4.1.9.1.1.38.03.00.00.00	Multas/Juros de Mora s/ o IPTU	1.771,91		
4.1.9.1.1.40.00.00.00.00	Multas/Juros de Mora s/ o ISS	12.269,39		
4.1.9.1.1.40.01.00.00.00	Multas/Juros de Mora s/ o ISS	6.257,39		
4.1.9.1.1.40.02.00.00.00	Multas/Juros de Mora s/ o ISS	3.803,47		
4.1.9.1.1.40.03.00.00.00	Multas/Juros de Mora s/ o ISS	2.208,53		
4.1.9.1.1.99.00.00.00.00	Multas e Juros de Mora de Outros Tributos	11.537,01		
4.1.9.1.1.99.01.00.00.00	Multas e Juros de Mora de Outros Tributos	11.537,01		
4.1.9.1.3.00.00.00.00.00	Multa e Juros de Mora da Dívida Ativa dos Tributos	350.414,36		
4.1.9.1.3.11.00.00.00.00	Multas/Juros de Mora Div. Ativ. s/ IPTU	308.607,21		
4.1.9.1.3.11.01.00.00.00	Multas/Juros de Mora Div. Ativ. s/ IPTU	157.389,68		
4.1.9.1.3.11.02.00.00.00	Multas/Juros de Mora Div. Ativ. s/ IPTU	95.668,21		
4.1.9.1.3.11.03.00.00.00	Multas/Juros de Mora Div. Ativ. s/ IPTU	55.549,32		
4.1.9.1.3.13.00.00.00.00	Multas/Juros de Mora Div. Ativ. s/ ISS	7.176,47		
4.1.9.1.3.13.01.00.00.00	Multas/Juros de Mora Div. Ativ. s/ ISS	3.659,98		
4.1.9.1.3.13.02.00.00.00	Multas/Juros de Mora Div. Ativ. s/ ISS	2.224,72		
4.1.9.1.3.13.03.00.00.00	Multas/Juros de Mora Div. Ativ. s/ ISS	1.291,77		
4.1.9.1.3.35.00.00.00.00	Multas/Juros de Mora Div. Ativ. Tx Fisc. Vig. San.	546,67		
4.1.9.1.3.99.00.00.00.00	Multas/Juros de Mora Div. Ativ. Outros Tributos	34.084,01		
4.1.9.2.0.00.00.00.00.00	INDENIZAÇÕES E RESTITUIÇÕES		415.008,53	
4.1.9.2.2.00.00.00.00.00	RESTITUIÇÕES	415.008,53		
4.1.9.2.2.99.00.00.00.00	Outras Restituições	415.008,53		
4.1.9.3.0.00.00.00.00.00	RECEITA DA DÍVIDA ATIVA		483.446,83	
4.1.9.3.1.00.00.00.00.00	Receita da Dívida Ativa Tributária	483.446,83		
4.1.9.3.1.11.00.00.00.00	Rec. Div. Ativ. do IPTU	412.140,62		

Código	Especificação	Desdobramento	Fonte	Categoria Econômica
4.1.9.3.1.11.01.00.00.00	Rec. Div. Ativ. do IPTU	210.191,69		
4.1.9.3.1.11.02.00.00.00	Rec. Div. Ativ. do IPTU	127.763,62		
4.1.9.3.1.11.03.00.00.00	Rec. Div. Ativ. do IPTU	74.185,31		
4.1.9.3.1.13.00.00.00.00	Rec. Div. Ativ. do ISS	19.658,12		
4.1.9.3.1.13.01.00.00.00	Rec. Div. Ativ. do ISS	10.025,68		
4.1.9.3.1.13.02.00.00.00	Rec. Div. Ativ. do ISS	6.094,01		
4.1.9.3.1.13.03.00.00.00	Rec. Div. Ativ. do ISS	3.538,43		
4.1.9.3.1.35.00.00.00.00	Rec. Div. Ativ. Tx de Fiscaliz. e Vigil. Sanitária	1.078,42		
4.1.9.3.1.99.00.00.00.00	Receita da Dívida Ativa de Outros Tributos	50.569,67		
4.1.9.3.1.99.01.00.00.00	Receita da Dívida Ativa de Outros Tributos - Princ	50.569,67		
4.1.9.9.0.00.00.00.00.00	RECEITAS DIVERSAS		140.097,60	
4.1.9.9.0.99.00.00.00.00	Outras Receitas	140.097,60		
4.2.0.0.0.00.00.00.00.00	RECEITAS DE CAPITAL			1.080.554,11
4.2.4.0.0.00.00.00.00.00	TRANSFERÊNCIAS DE CAPITAL		1.080.554,11	
4.2.4.7.0.00.00.00.00.00	TRANSFERÊNCIAS DE CONVÊNIOS		1.080.554,11	
4.2.4.7.1.00.00.00.00.00	Transf. Convênios da União e de suas Entidades	797.516,58		
4.2.4.7.1.01.00.00.00.00	Transf. de Convênio p/ SUS	440.519,50		
4.2.4.7.1.01.01.00.00.00	Transf. de Convênio p/ SUS	440.519,50		
4.2.4.7.1.99.00.00.00.00	Outras Transferências de Convênios da União	356.911,51		
4.2.4.7.1.99.02.00.00.00	Outras Transferências de Convênios da União	251.662,59		
4.2.4.7.1.99.03.00.00.00	Outras Transferências de Convênios da União	105.248,92		
4.2.4.7.2.00.00.00.00.00	Transf. Conv. dos Estados, Distr.Fed.e suas Entid.	283.037,53		
4.2.4.7.2.99.00.00.00.00	Outras Transferências de Convênio dos Estados	283.037,53		
4.2.4.7.2.99.02.00.00.00	Outras Transferências de Convênio dos Estados	283.037,53		
9.0.0.0.0.00.00.00.00.00	DEDUÇÕES DA RECEITA			-4.773.805,02
9.1.0.0.0.00.00.00.00.00	DEDUÇÕES DA RECEITA			-4.773.805,02
9.1.1.0.0.00.00.00.00.00	DEDUÇÕES DA RECEITA TRIBUTÁRIA.		-64.669,50	
9.1.1.1.0.00.00.00.00.00	DEDUÇÃO DE IMPOSTOS		-55.340,96	
9.1.1.1.2.00.00.00.00.00	Deduções de Impostos s/ o Patrimônio e a Renda	-55.275,25		
9.1.1.1.2.02.00.00.00.00	Deduções de Receita do IPTU	-55.275,25		
9.1.1.1.3.00.00.00.00.00	Dedução de Imposto s/ a Produção e a Circulação	-65,71		
9.1.1.1.3.05.00.00.00.00	dedução de ISSQN	-65,71		
9.1.1.2.0.00.00.00.00.00	dedução da taxa de bombeiros		-9.328,54	
9.1.1.2.1.00.00.00.00.00	dedução da taxa de bombeiros	-9.328,54		
9.1.1.2.1.17.00.00.00.00	dedução para taxa de vigilância sanitária	-42,09		
9.1.1.2.1.25.00.00.00.00	Dedução para taxas de poder de polícia	-84,20		
9.1.1.2.1.50.00.00.00.00	dedução da taxa de bombeiros	-4.592,35		
9.1.1.2.1.99.00.00.00.00	Dedução de outras taxa pelo exercício de policia	-4.609,90		
9.1.7.0.00.00.00.00.00	DEDUÇÕES DA RECEITA CORRENTE		-4.378.720,10	
9.1.7.2.0.00.00.00.00.00	Dedução das Receitas de Transferências		-4.378.720,10	
9.1.7.2.1.00.00.00.00.00	Dedução das Receitas de Transferências da União	-2.366.026,12		
9.1.7.2.1.01.00.00.00.00	Dedução das Receitas de Transferências da União	-2.359.110,28		
9.1.7.2.1.01.02.00.00.00	Dedução Cota-Parte do FPM Formação FUNDEB	-2.240.633,67		
9.1.7.2.1.01.05.00.00.00	Dedução de Receita p/ Formação do FUNDEB - ITF	-118.476,61		
9.1.7.2.1.36.00.00.00.00	Ded Rec p/ Form do FUNDEB - ICMS Deson - LC 87/	-6.915,84		
9.1.7.2.2.00.00.00.00.00	Dedução das Receitas de Transferência dos Estados	-2.012.693,98		
9.1.7.2.2.01.00.00.00.00	Dedução das Receitas de Transferência dos Estados	-2.012.693,98		
9.1.7.2.2.01.01.00.00.00	Dedução do ICMS para Formação do FUNDEB	-1.733.837,75		
9.1.7.2.2.01.02.00.00.00	Dedução de Receita para Formação do FUNDEB - I	-254.085,40		
9.1.7.2.2.01.04.00.00.00	Ded Cota Parte IPI-Exp p/ Formação FUNDEB	-24.770,83		
9.1.9.0.0.00.00.00.00.00	Deduções de outras receitas correntes		-330.415,42	
9.1.9.1.0.00.00.00.00.00	DEDUÇÃO DE MJM		-296.444,43	
9.1.9.1.1.00.00.00.00.00	deduções de multa/juros de mora do ISS	-45,29		
9.1.9.1.1.40.00.00.00.00	deduções de multa/juros de mora do ISS	-13,89		
9.1.9.1.1.99.00.00.00.00	Deduc MJMDE Outros tributos	-31,40		
9.1.9.1.1.99.01.00.00.00	Deduc MJMDE Outros tributos	-31,40		
9.1.9.1.3.00.00.00.00.00	Ded. MJM DIV ATIV ISS	-296.399,14		
9.1.9.1.3.11.00.00.00.00	Ded. MJM DIV ATIV IPTU	-282.123,09		
9.1.9.1.3.13.00.00.00.00	Ded. MJM DIV ATIV ISS	-2.006,80		
9.1.9.1.3.35.00.00.00.00	Ded. MJM DIV ATIV TAXA VIGILANCIA	-256,38		
9.1.9.1.3.99.00.00.00.00	Multa juros de mora div ativ outros tributos	-12.012,87		
9.1.9.3.0.00.00.00.00.00	DED DIV ATIVA IPTU		-33.852,68	
9.1.9.3.1.00.00.00.00.00	DED DIV ATIVA IPTU	-33.852,68		

Código	Especificação	Desdobramento	Fonte	Categoria Econômica
9.1.9.3.1.11.00.00.00.00	DED DIV ATIVA IPTU	-33.807,62		
9.1.9.3.1.13.00.00.00.00	DED DIV ATIVA ISS	-1,08		
9.1.9.3.1.99.00.00.00.00	deduçã de div ativa de outros tributos	-43,98		
9.1.9.3.1.99.01.00.00.00	deduçã de div ativa de outros tributos	-43,98		
9.1.9.9.0.00.00.00.00.00	Deduções de outras receitas correntes		-118,31	
9.1.9.9.0.99.00.00.00.00	Deduções de outras receitas correntes	-118,31		

Total: 40.116.029,67

SANTA CECILIA , 17/01/2017


DOMINGOS SCARIOT JUNIOR
PREFEITO MUNICIPAL
JOÃO ERNESTO STÉDILE
Contador-CRC/SC 028049/O-2

Código	Especificação	Desdobramento	Elemento	Categoria Econ.
3.0.00.00.00.00.00.00	DESPESAS CORRENTES			36.538.079,1C
3.1.00.00.00.00.00.00	PESSOAL E ENCARGOS SOCIAIS			23.095.572,06
3.1.71.00.00.00.00.00	Transf. a Consórcios Públicos		58.485,39	
3.1.71.70.00.00.00.00	Rateio pela Participação em Consórcio Público	58.485,39		
3.1.90.00.00.00.00.00	Aplicacoes Diretas		23.037.086,67	
3.1.90.01.00.00.00.00	Aposentadorias e Reformas	492.510,24		
3.1.90.01.01.00.00.00	Proventos - Pessoal Civil	492.510,24		
3.1.90.11.00.00.00.00	Vencimentos e Vantagens Fixas - Pessoal Civil	18.058.293,60		
3.1.90.11.01.00.00.00	vencimentos e salários	16.710.972,04		
3.1.90.11.42.00.00.00	férias indenizadas	9.028,85		
3.1.90.11.43.00.00.00	13º salário	1.224.101,95		
3.1.90.11.44.00.00.00	férias - abono pecuniário	17.175,87		
3.1.90.11.45.00.00.00	férias - abono constitucional	97.014,89		
3.1.90.12.00.00.00.00	Vencimentos e Vantagens Fixas - Pessoal Militar	245,34		
3.1.90.12.43.00.00.00	13º Salário	245,34		
3.1.90.13.00.00.00.00	Obrigacoes Patronais	4.023.274,95		
3.1.90.13.01.00.00.00	FGTS	52.838,58		
3.1.90.13.02.00.00.00	Contribuições Previdenciárias - INSS	3.970.436,37		
3.1.90.16.00.00.00.00	Outras Despesas Variaveis - Pessoal Civil	34.117,43		
3.1.90.16.01.00.00.00	Outras Despesas Variáveis - Pessoal Civil	34.117,43		
3.1.90.94.00.00.00.00	Indenizacoes Restituicoes Trabalhistas	428.645,11		
3.1.90.94.09.00.00.00	Férias - Abono Pecuniário - RGPS	397.317,77		
3.1.90.94.10.00.00.00	Indenização de Férias não Gozadas - RPPS	15.466,23		
3.1.90.94.11.00.00.00	Licença-prêmio Convertida em Pecúnia	15.861,11		
3.2.00.00.00.00.00.00	JUROS E ENCARGOS DA DIVIDA			5.104,94
3.2.90.00.00.00.00.00	Aplicacoes Diretas		5.104,94	
3.2.90.21.00.00.00.00	Juros sobre a Dívida por Contrato	5.104,94		
3.2.90.21.99.00.00.00	Outros Juros da Dívida Contratada	5.104,94		
3.3.00.00.00.00.00.00	OUTRAS DESPESAS CORRENTES			13.437.402,1C
3.3.50.00.00.00.00.00	Transferencias a Instituicoes Privadas sem Fins Lu		517.820,13	
3.3.50.41.00.00.00.00	Contribuicoes	135.915,00		
3.3.50.41.99.00.00.00	Outras Contribuições	135.915,00		
3.3.50.43.00.00.00.00	Subvencoes Sociais	336.905,13		
3.3.50.43.99.00.00.00	Outras Subvenções Sociais	336.905,13		
3.3.50.92.00.00.00.00	Despesas de Exercicios Anteriores	45.000,00		
3.3.50.92.43.00.00.00	Subvenções Sociais	45.000,00		
3.3.71.00.00.00.00.00	Transferências a Consórcios Públicos		361.153,94	
3.3.71.39.00.00.00.00	Transferencias a consorcios	282.059,40		
3.3.71.70.00.00.00.00	RATEIO PELA PARTICIPAÇÃO EM CONSÓRCIO PÚBLICO	79.094,54		
3.3.71.70.01.00.00.00	Participação em Consórcio Público	79.094,54		
3.3.90.00.00.00.00.00	Aplicacoes Diretas		12.558.428,03	
3.3.90.01.00.00.00.00	Aposentadorias e Reformas	13.464,14		
3.3.90.01.01.00.00.00	Proventos - Pessoal Civil	13.464,14		
3.3.90.04.00.00.00.00	Contratacao por Tempo Determinado	100.487,04		
3.3.90.04.04.00.00.00	Obrigações Patronais	4.781,36		
3.3.90.04.99.00.00.00	Outros Serviços Temporários	95.705,68		
3.3.90.14.00.00.00.00	Diárias - Civil	141.593,57		
3.3.90.14.14.00.00.00	Diárias no País - Civil	141.593,57		
3.3.90.30.00.00.00.00	Material de Consumo	4.582.365,47		
3.3.90.30.01.00.00.00	Combustiveis e Lubrificantes Automotivos	942.578,49		
3.3.90.30.04.00.00.00	Gás Engarrafado	52.334,10		
3.3.90.30.07.00.00.00	Gêneros de Alimentação	681.762,74		
3.3.90.30.09.00.00.00	Material Farmacológico	379.400,65		
3.3.90.30.10.00.00.00	Material Odontológico	29.600,26		
3.3.90.30.14.00.00.00	Material Educativo e Esportivo	115.449,75		

Código	Especificação	Desdobramento	Elemento	Categoria Econ.
3.3.90.30.15.00.00.00	Material para Festividades e Homenagens	12.185,03		
3.3.90.30.16.00.00.00	Material de Expediente	116.815,32		
3.3.90.30.17.00.00.00	Material de Processamento de Dados	32.472,56		
3.3.90.30.19.00.00.00	Material de Acondicionamento e Embalagem	2.697,42		
3.3.90.30.20.00.00.00	Material de Cama, Mesa e Banho	11.189,90		
3.3.90.30.21.00.00.00	Material de Copa e Cozinha	32.129,82		
3.3.90.30.22.00.00.00	Material de Limpeza e Produção de Higienização	269.702,35		
3.3.90.30.23.00.00.00	Uniformes, Tecidos e Aviamentos	267.494,38		
3.3.90.30.24.00.00.00	Material para Manutenção de Bens Imóveis	138.163,59		
3.3.90.30.25.00.00.00	Material para Manutenção de Bens Móveis	32.056,09		
3.3.90.30.26.00.00.00	Material Elétrico e Eletrônico	254.819,54		
3.3.90.30.27.00.00.00	Material de Manobra e Patrulhamento	6.473,52		
3.3.90.30.28.00.00.00	Material de Proteção e Segurança	12.329,56		
3.3.90.30.30.00.00.00	Material para Comunicações	3.608,00		
3.3.90.30.35.00.00.00	Material Laboratorial	13.844,15		
3.3.90.30.36.00.00.00	Material Hospitalar	382.104,83		
3.3.90.30.39.00.00.00	Material para Manutenção de Veículos	319.707,23		
3.3.90.30.41.00.00.00	Material para Utilização em Gráfica	3.269,00		
3.3.90.30.42.00.00.00	Ferramentas	19.094,38		
3.3.90.30.44.00.00.00	Material de Sinalização Visual e Afins	1.875,00		
3.3.90.30.45.00.00.00	Material Técnico para Seleção e Treinamento	3.630,00		
3.3.90.30.49.00.00.00	Bilhetes de Passagens	9.748,29		
3.3.90.30.50.00.00.00	Bandeiras, Flâmulas e Insignias	5.113,00		
3.3.90.30.51.00.00.00	Mater p/ Cons e Manut de Bens de Uso Comum do Povo	133.424,45		
3.3.90.30.96.00.00.00	Materiais de Consumo - Pagamento Antecipado	124.535,20		
3.3.90.30.99.00.00.00	Outros Materiais de Consumo	172.756,87		
3.3.90.31.00.00.00.00	Premiacoes Culturais,Artist.Cientif.Despor. e Out	82.578,85		
3.3.90.31.04.00.00.00	Premiações Desportivas	15.409,66		
3.3.90.31.99.00.00.00	Outras Premiações	67.169,19		
3.3.90.32.00.00.00.00	Material de Distribuicao Gratuita	78.185,83		
3.3.90.32.99.00.00.00	Outros Materiais de Distribuição Gratuita	78.185,83		
3.3.90.36.00.00.00.00	Outros Servicos de Terceiros - Pessoa Fisica	111.712,06		
3.3.90.36.06.00.00.00	Serviços Técnicos Profissionais	8.835,00		
3.3.90.36.07.00.00.00	Estagiários	29.679,16		
3.3.90.36.15.00.00.00	Locação de Imóveis	9.000,00		
3.3.90.36.22.00.00.00	Manutenção e Conservação de Bens Imóveis	4.500,00		
3.3.90.36.30.00.00.00	Serviços Médicos e Odontológicos	4.896,00		
3.3.90.36.96.00.00.00	Outros Serviços de Terc-Pessoa Fisica-Pagto Antec	33.399,25		
3.3.90.36.99.00.00.00	Outros Serviços de Terceiros - Pessoa Física	21.402,65		
3.3.90.38.00.00.00.00	Arrendamento Mercantil	2.640,00		
3.3.90.38.05.00.00.00	Bens Imóveis	2.640,00		
3.3.90.39.00.00.00.00	Outros Servicos de Terceiros - Pessoa Juridica	6.035.652,14		
3.3.90.39.01.00.00.00	Assinatura de Periódicos e Anuidades	6.599,00		
3.3.90.39.05.00.00.00	Serviços Técnicos Profissionais	322.544,34		
3.3.90.39.08.00.00.00	Manutenção de Software	15.931,79		
3.3.90.39.10.00.00.00	Locação de Imóveis	16.018,40		
3.3.90.39.11.00.00.00	Locação de Softwares	232.702,56		
3.3.90.39.12.00.00.00	Locação de Máquinas e Equipamentos	5.574,40		
3.3.90.39.14.00.00.00	Locação de Bens Móveis e Outras Naturezas Intang	8.000,00		
3.3.90.39.16.00.00.00	Manutenção e Conservação de Bens Imóveis	145.324,37		
3.3.90.39.17.00.00.00	Manutenção e Conservação de Máquinas e Equip	49.119,90		
3.3.90.39.19.00.00.00	Manutenção e Conservação de Veículos	261.945,83		
3.3.90.39.20.00.00.00	Manutenção e Cons de Bens Móveis de Outras Natur	3.751,99		
3.3.90.39.21.00.00.00	Manutenção e Conservação de Estradas e Vias	232.857,00		
3.3.90.39.23.00.00.00	Festividades e Homenagens	22.317,85		
3.3.90.39.26.00.00.00	Serviços de Transporte Escolar	840.775,20		

ESTADO DE SANTA CATARINA

PREFEITURA MUNICIPAL DE SANTA CECILIA

Resumo Geral da Despesa - Anexo 2 - Administração Direta, Indireta e Fundacional

Código	Especificação	Desdobramento	Elemento	Categoria Econ.
3.3.90.39.27.00.00.00	Locação de Veículos Para Locomoção	177.595,78		
3.3.90.39.28.00.00.00	Coleta de Lixo e Demais Resíduos	544.149,94		
3.3.90.39.41.00.00.00	Fornecimento de Alimentação	3.918,50		
3.3.90.39.43.00.00.00	Serviços de Energia Elétrica	1.431.339,54		
3.3.90.39.44.00.00.00	Serviços de Água e Esgoto	88.633,05		
3.3.90.39.45.00.00.00	Serviços de Gás	468,76		
3.3.90.39.47.00.00.00	Serviços de Comunicação em Geral	105.823,12		
3.3.90.39.48.00.00.00	Serviços de Seleção e Treinamento	53.114,76		
3.3.90.39.50.00.00.00	Serviços Médico-Hospitalar, Odontológico e Labor	276.216,98		
3.3.90.39.57.00.00.00	Serviços de Processamento de Dados	11.888,60		
3.3.90.39.58.00.00.00	Serviços de Telecomunicações	7.518,98		
3.3.90.39.59.00.00.00	Serviços de Áudio, Vídeo e Foto	14.307,50		
3.3.90.39.63.00.00.00	Serviços Gráficos e Editoriais	126.536,00		
3.3.90.39.65.00.00.00	Serviços de Apoio ao Ensino	888,00		
3.3.90.39.67.00.00.00	Serviços Funerários	7.931,68		
3.3.90.39.69.00.00.00	seguros em Geral	32.421,49		
3.3.90.39.74.00.00.00	Fretes e Transportes de Encomendas	24.992,70		
3.3.90.39.77.00.00.00	Vigilância Ostensiva/Monitorada	228.809,38		
3.3.90.39.78.00.00.00	Limpeza e Conservação	183.484,75		
3.3.90.39.79.00.00.00	Serviços de Apoio Administrativo, Técnico e Operac	43.200,00		
3.3.90.39.80.00.00.00	Hospedagens	1.881,00		
3.3.90.39.81.00.00.00	Serviços Bancários	80.509,14		
3.3.90.39.87.00.00.00	Serviços Relacionados a Industr Aeroespacial	8,45		
3.3.90.39.88.00.00.00	Serviços de Publicidade e Propaganda	109.864,20		
3.3.90.39.90.00.00.00	Serviços de Publicidade Legal	10.132,33		
3.3.90.39.92.00.00.00	Representação Oficial dos Poderes do Est e do TCE	800,00		
3.3.90.39.96.00.00.00	Outros Serviços de Terc Pessoa Jur - Pagto Antec	26.397,00		
3.3.90.39.99.00.00.00	Outros Serviços de Terceiros - Pessoa Jurídica	279.357,88		
3.3.90.46.00.00.00.00	Auxilio-Alimentacao	831.703,63		
3.3.90.46.01.00.00.00	Auxilio-Alimentação em Pecúnia	831.703,63		
3.3.90.47.00.00.00.00	Obrigações Tributárias e Contributivas	373.111,46		
3.3.90.47.12.00.00.00	Contribuição Para o PIS/PASEP	373.111,46		
3.3.90.48.00.00.00.00	Outros Auxílios Financeiros a Pessoas Físicas	69.883,44		
3.3.90.48.01.00.00.00	Auxilio Financeiro a Pessoas Físicas	69.883,44		
3.3.90.67.00.00.00.00	Depositos Compulsorios	11.738,50		
3.3.90.67.02.00.00.00	Depósitos Judiciais	11.738,50		
3.3.90.91.00.00.00.00	Sentencas Judiciais	40.973,58		
3.3.90.91.15.00.00.00	Sentenças Judiciais de Pequeno Valor	14.064,76		
3.3.90.91.99.00.00.00	Diversas Sentenças	26.908,82		
3.3.90.92.00.00.00.00	Despesas de Exercicios Anteriores	48.341,20		
3.3.90.92.30.00.00.00	Material de Consumo	52,05		
3.3.90.92.36.00.00.00	Outros Serviços de Terceiros – Pessoa Física	8.000,00		
3.3.90.92.39.00.00.00	Outros Serviços de Terceiros – Pessoa Jurídica	38.425,17		
3.3.90.92.99.00.00.00	Outras Despesas de exercícios Anteriores	1.863,98		
3.3.90.93.00.00.00.00	Indenizacoes e Restituicoes	33.997,12		
3.3.90.93.02.00.00.00	Restituições	33.997,12		
4.0.00.00.00.00.00.00	DESPESAS DE CAPITAL			4.217.721,6E
4.4.00.00.00.00.00.00	INVESTIMENTOS			2.784.575,23
4.4.71.00.00.00.00.00	Transferências a Consórcios Públicos		84,00	
4.4.71.70.00.00.00.00	Rateio pela Participação em Consórcio Público	84,00		
4.4.71.70.01.00.00.00	Rateio pela Participação em Consórcio Público	84,00		
4.4.90.00.00.00.00.00	Aplicacoes Diretas		2.784.491,23	
4.4.90.30.00.00.00.00	Material de Consumo	750.618,45		
4.4.90.30.01.00.00.00	Combustíveis e Lubrificantes Automotivos	2.500,00		
4.4.90.30.17.00.00.00	Material de Processamento de Dados	4.211,10		
4.4.90.30.24.00.00.00	Material para Manutenção de Bens Imóveis	197.844,61		

ESTADO DE SANTA CATARINA
PREFEITURA MUNICIPAL DE SANTA CECILIA

Resumo Geral da Despesa - Anexo 2 - Administração Direta, Indireta e Fundacional

Código	Especificação	Desdobramento	Elemento	Categoria Econ.
4.4.90.30.25.00.00.00	Material para Manutenção de Bens Móveis	20.431,00		
4.4.90.30.26.00.00.00	Material Elétrico e Eletrônico	208.910,00		
4.4.90.30.51.00.00.00	Mater p/ Cons e Manut de Bens de Uso Comum do Povo	292.496,74		
4.4.90.30.96.00.00.00	Materiais de Consumo - Pagamento Antecipado	7.950,00		
4.4.90.30.99.00.00.00	Outros Materiais de Consumo	16.275,00		
4.4.90.39.00.00.00.00	Outros Servicos de Terceiros - Pessoa Jurídica	283.629,30		
4.4.90.39.05.00.00.00	Serviços Técnicos Profissionais	16.657,00		
4.4.90.39.16.00.00.00	Manutenção e Conservação de Bens Imóveis	14.029,98		
4.4.90.39.21.00.00.00	Manutenção e Conservação de Estradas e Vias	171.818,01		
4.4.90.39.81.00.00.00	Serviços Bancários	3.218,96		
4.4.90.39.99.00.00.00	Outros Serviços de Terceiros - Pessoa Jurídica	77.905,35		
4.4.90.51.00.00.00.00	Obras e Instalacoes	750.123,68		
4.4.90.51.07.00.00.00	Reforma	38.566,94		
4.4.90.51.91.00.00.00	Obras em Andamento	117.351,23		
4.4.90.51.99.00.00.00	Outras Obras e Instalações	594.205,51		
4.4.90.52.00.00.00.00	Equipamentos e Material Permanente	620.396,11		
4.4.90.52.34.00.00.00	Máquinas, Utensílios e Equipamentos Diversos	7.499,91		
4.4.90.52.35.00.00.00	Equipamentos de Processamento de Dados	21.759,40		
4.4.90.52.36.00.00.00	Máquinas, Instalações e Utensílios de Escritório	129,90		
4.4.90.52.38.00.00.00	Máquinas, Ferramentas e Utensílios de Oficina	908,00		
4.4.90.52.39.00.00.00	Equipamentos e Utensílios Hidráulicos e Elétricos	9.500,00		
4.4.90.52.40.00.00.00	Máquinas e Equipamentos Agrícolas e Rodoviários	309.000,00		
4.4.90.52.42.00.00.00	Mobiliário em Geral	14.598,90		
4.4.90.52.48.00.00.00	Veículos Diversos	257.000,00		
4.4.90.61.00.00.00.00	Aquisicao de Imoveis	329.985,12		
4.4.90.61.03.00.00.00	Terrenos	329.985,12		
4.4.90.93.00.00.00.00	Indenizacoes e Restituicoes	49.738,57		
4.4.90.93.02.00.00.00	Restituições	49.738,57		
4.6.00.00.00.00.00.00	AMORTIZACAO DA DIVIDA			1.433.146,42
4.6.90.00.00.00.00.00	Aplicacoes Diretas		1.433.146,42	
4.6.90.71.00.00.00.00	Principal da Divida Contratual Resgatado	554.231,57		
4.6.90.71.01.00.00.00	Amortização da Dívida Contr c/ Instituições Financ	199.034,34		
4.6.90.71.02.00.00.00	Amortização da Dívida Contratada com Governos	116.258,73		
4.6.90.71.99.00.00.00	Outras Amortizações da Dívida Contratada	238.938,50		
4.6.90.91.00.00.00.00	Sentencas Judiciais	878.914,85		
4.6.90.91.07.00.00.00	Precatórios-Administração Direta	878.914,85		
			Total:	40.755.800,75

SANTA CECILIA , 17/01/2017

DOMINGOS SCARIOT JUNIOR
PREFEITO MUNICIPAL

JOÃO ERNESTO STEDILE
Contador-CRC/SC 028049/O-2

ESTADO DE SANTA CATARINA
PREFEITURA MUNICIPAL DE SANTA CECILIA

Exercício de 201

Período: Janeiro à Dezemb

Página

Natureza da Despesa segundo as Categorias Econômicas - Anexò 2

Administração Direta, Indireta e Fundacional

Entidade : PREFEITURA MUNICIPAL DE SANTA CECILIA


Órgão: 02 - Orgão 02 - Gabinete do Prefeito

Unidade Orçamentária: 01 - Gabinete do Prefeito

Código	Especificação	Desdobramento	Elemento	Categoria Econ.
3.0.00.00.00.00.00.00	DESPESAS CORRENTES			484.227,84
3.1.00.00.00.00.00.00	PESSOAL E ENCARGOS SOCIAIS			442.809,56
3.1.90.00.00.00.00.00	Aplicacoes Diretas		442.809,56	
3.1.90.11.00.00.00.00	Vencimentos e Vantagens Fixas - Pessoal Civil	365.301,93		
3.1.90.11.01.00.00.00	vencimentos e salários	336.474,63		
3.1.90.11.43.00.00.00	13º salário	24.770,70		
3.1.90.11.45.00.00.00	férias - abono constitucional	4.056,60		
3.1.90.13.00.00.00.00	Obrigacoes Patronais	63.661,48		
3.1.90.13.02.00.00.00	Contribuições Previdenciárias - INSS	63.661,48		
3.1.90.94.00.00.00.00	Indenizacoes Restituicoes Trabalhistas	13.846,15		
3.1.90.94.09.00.00.00	Férias - Abono Pecuniário - RGPS	13.846,15		
3.3.00.00.00.00.00.00	OUTRAS DESPESAS CORRENTES			41.418,28
3.3.90.00.00.00.00.00	Aplicacoes Diretas		41.418,28	
3.3.90.14.00.00.00.00	Diarias - Civil	792,00		
3.3.90.14.14.00.00.00	Diárias no País - Civil	792,00		
3.3.90.30.00.00.00.00	Material de Consumo	10.519,62		
3.3.90.30.01.00.00.00	Combustiveis e Lubrificantes Automotivos	1.091,72		
3.3.90.30.07.00.00.00	Gêneros de Alimentação	889,00		
3.3.90.30.17.00.00.00	Material de Processamento de Dados	3.247,81		
3.3.90.30.39.00.00.00	Material para Manutenção de Veículos	120,00		
3.3.90.30.49.00.00.00	Bilhetes de Passagens	2.643,97		
3.3.90.30.96.00.00.00	Materiais de Consumo - Pagamento Antecipado	1.917,12		
3.3.90.30.99.00.00.00	Outros Materiais de Consumo	610,00		
3.3.90.36.00.00.00.00	Outros Serviços de Terceiros - Pessoa Fisica	3.476,35		
3.3.90.36.96.00.00.00	Outros Serviços de Terc-Pessoa Fisica-Pagto Antec	3.476,35		
3.3.90.39.00.00.00.00	Outros Serviços de Terceiros - Pessoa Juridica	13.454,16		
3.3.90.39.19.00.00.00	Manutenção e Conservação de Veículos	5.210,00		
3.3.90.39.27.00.00.00	Locação de Veículos Para Locomoção	6.000,00		
3.3.90.39.41.00.00.00	Fornecimento de Alimentação	1.018,50		
3.3.90.39.47.00.00.00	Serviços de Comunicação em Geral	60,66		
3.3.90.39.57.00.00.00	Serviços de Processamento de Dados	65,00		
3.3.90.39.88.00.00.00	Serviços de Publicidade e Propaganda	1.000,00		
3.3.90.39.99.00.00.00	Outros Serviços de Terceiros - Pessoa Juridica	100,00		
3.3.90.46.00.00.00.00	Auxilio-Alimentacao	13.176,15		
3.3.90.46.01.00.00.00	Auxilio-Alimentação em Pecúnia	13.176,15		

Total da Unidade: 484.227,84

Total do Órgão: 484.227,84

ESTADO DE SANTA CATARINA
PREFEITURA MUNICIPAL DE SANTA CECILIA

Exercício de 201

Período: Janeiro à Dezembro

Natureza da Despesa segundo as Categorias Econômicas - Anexo 2

Página

Administração Direta, Indireta e Fundacional

Entidade : PREFEITURA MUNICIPAL DE SANTA CECILIA

Órgão: 03 - Órgão 03- Secretaria de Administração e Finanças

Unidade Orçamentária: 01 - Secretaria de Administração e Finanças

Código	Especificação	Desdobramento	Elemento	Categoria Econ.
3.0.00.00.00.00.00.00	DESPESAS CORRENTES			3.046.131,97
3.1.00.00.00.00.00.00	PESSOAL E ENCARGOS SOCIAIS			1.436.395,54
3.1.90.00.00.00.00.00	Aplicacoes Diretas		1.436.395,54	
3.1.90.01.00.00.00.00	Aposentadorias e Reformas	39.384,30		
3.1.90.01.01.00.00.00	Proventos - Pessoal Civil	39.384,30		
3.1.90.11.00.00.00.00	Vencimentos e Vantagens Fixas - Pessoal Civil	1.038.034,94		
3.1.90.11.01.00.00.00	vencimentos e salários	963.710,72		
3.1.90.11.43.00.00.00	13º salário	66.875,65		
3.1.90.11.45.00.00.00	férias - abono constitucional	7.448,57		
3.1.90.13.00.00.00.00	Obrigacoes Patronais	295.181,60		
3.1.90.13.01.00.00.00	FGTS	44.657,66		
3.1.90.13.02.00.00.00	Contribuições Previdenciárias - INSS	250.523,94		
3.1.90.94.00.00.00.00	Indenizacoes Restituicoes Trabalhistas	63.794,70		
3.1.90.94.09.00.00.00	Férias - Abono Pecuniário - RGPS	53.156,44		
3.1.90.94.11.00.00.00	Licença-prêmio Convertida em Pecúnia	10.638,26		
3.2.00.00.00.00.00.00	JUROS E ENCARGOS DA DIVIDA			5.104,94
3.2.90.00.00.00.00.00	Aplicacoes Diretas		5.104,94	
3.2.90.21.00.00.00.00	Juros sobre a Divida por Contrato	5.104,94		
3.2.90.21.99.00.00.00	Outros Juros da Dívida Contratada	5.104,94		
3.3.00.00.00.00.00.00	OUTRAS DESPESAS CORRENTES			1.604.631,49
3.3.50.00.00.00.00.00	Transferencias a Instituicoes Privadas sem Fins Lu		129.915,00	
3.3.50.41.00.00.00.00	Contribuicoes	129.915,00		
3.3.50.41.99.00.00.00	Outras Contribuições	129.915,00		
3.3.90.00.00.00.00.00	Aplicacoes Diretas		1.474.716,49	
3.3.90.14.00.00.00.00	Diarias - Civil	12.550,93		
3.3.90.14.14.00.00.00	Diárias no País - Civil	12.550,93		
3.3.90.30.00.00.00.00	Material de Consumo	292.568,13		
3.3.90.30.01.00.00.00	Combustíveis e Lubrificantes Automotivos	48.760,55		
3.3.90.30.07.00.00.00	Gêneros de Alimentação	25.473,40		
3.3.90.30.09.00.00.00	Material Farmacológico	1.900,00		
3.3.90.30.15.00.00.00	Material para Festividades e Homenagens	169,90		
3.3.90.30.16.00.00.00	Material de Expediente	41.579,25		
3.3.90.30.17.00.00.00	Material de Processamento de Dados	16.994,80		
3.3.90.30.21.00.00.00	Material de Copa e Cozinha	959,80		
3.3.90.30.22.00.00.00	Material de Limpeza e Produção de Higienização	69.351,38		
3.3.90.30.24.00.00.00	Material para Manutenção de Bens Imóveis	3.091,04		
3.3.90.30.25.00.00.00	Material para Manutenção de Bens Móveis	1.019,46		
3.3.90.30.26.00.00.00	Material Elétrico e Eletrônico	7.242,81		
3.3.90.30.28.00.00.00	Material de Proteção e Segurança	1.560,00		
3.3.90.30.30.00.00.00	Material para Comunicações	3.608,00		
3.3.90.30.39.00.00.00	Material para Manutenção de Veículos	29.085,23		
3.3.90.30.41.00.00.00	Material para Utilização em Gráfica	239,00		
3.3.90.30.45.00.00.00	Material Técnico para Seleção e Treinamento	3.630,00		
3.3.90.30.49.00.00.00	Bilhetes de Passagens	4.739,61		
3.3.90.30.50.00.00.00	Bandeiras, Flâmulas e Insígnias	2.400,00		
3.3.90.30.96.00.00.00	Materiais de Consumo - Pagamento Antecipado	4.062,44		
3.3.90.30.99.00.00.00	Outros Materiais de Consumo	26.701,46		
3.3.90.31.00.00.00.00	Premiacoes Culturais,Artist.Cientif.Despor. e Out	2.300,00		
3.3.90.31.04.00.00.00	Premiações Desportivas	2.300,00		
3.3.90.32.00.00.00.00	Material de Distribuicao Gratuita	459,00		

ESTADO DE SANTA CATARINA

PREFEITURA MUNICIPAL DE SANTA CECILIA

Natureza da Despesa segundo as Categorias Econômicas - Anexo 2

Administração Direta, Indireta e Fundacional

Entidade : PREFEITURA MUNICIPAL DE SANTA CECILIA

Órgão: 03 - Órgão 03- Secretaria de Administração e Finanças

Unidade Orçamentária: 01 - Secretaria de Administração e Finanças

Código	Especificação	Desdobramento	Elemento	Categoria Econ.
3.3.90.32.99.00.00.00	Outros Materiais de Distribuição Gratuita	459,00		
3.3.90.36.00.00.00.00	Outros Serviços de Terceiros - Pessoa Física	10.480,13		
3.3.90.36.07.00.00.00	Estagiários	7.310,00		
3.3.90.36.96.00.00.00	Outros Serviços de Terc-Pessoa Física-Pagto Antec	3.140,13		
3.3.90.36.99.00.00.00	Outros Serviços de Terceiros - Pessoa Física	30,00		
3.3.90.39.00.00.00.00	Outros Serviços de Terceiros - Pessoa Jurídica	677.535,47		
3.3.90.39.01.00.00.00	Assinatura de Periódicos e Anuidades	3.850,00		
3.3.90.39.05.00.00.00	Serviços Técnicos Profissionais	42.211,74		
3.3.90.39.08.00.00.00	Manutenção de Software	4.668,33		
3.3.90.39.11.00.00.00	Locação de Softwares	153.047,93		
3.3.90.39.12.00.00.00	Locação de Máquinas e Equipamentos	1.535,00		
3.3.90.39.16.00.00.00	Manutenção e Conservação de Bens Imóveis	1.470,00		
3.3.90.39.17.00.00.00	Manutenção e Conservação de Máquinas e Equip	5.484,60		
3.3.90.39.19.00.00.00	Manutenção e Conservação de Veículos	10.557,10		
3.3.90.39.23.00.00.00	Festividades e Homenagens	5.100,00		
3.3.90.39.27.00.00.00	Locação de Veículos Para Locomoção	3.200,00		
3.3.90.39.43.00.00.00	Serviços de Energia Elétrica	19.710,02		
3.3.90.39.44.00.00.00	Serviços de Água e Esgoto	601,98		
3.3.90.39.47.00.00.00	Serviços de Comunicação em Geral	47.291,71		
3.3.90.39.57.00.00.00	Serviços de Processamento de Dados	2.454,80		
3.3.90.39.58.00.00.00	Serviços de Telecomunicações	622,36		
3.3.90.39.59.00.00.00	Serviços de Áudio, Vídeo e Foto	121,00		
3.3.90.39.63.00.00.00	Serviços Gráficos e Editoriais	50.566,00		
3.3.90.39.74.00.00.00	Fretes e Transportes de Encomendas	62,00		
3.3.90.39.77.00.00.00	Vigilância Ostensiva/Monitorada	9.644,20		
3.3.90.39.79.00.00.00	Serviços de Apoio Administrativo, Técnico e Operac	43.200,00		
3.3.90.39.81.00.00.00	Serviços Bancários	76.031,96		
3.3.90.39.88.00.00.00	Serviços de Publicidade e Propaganda	86.091,20		
3.3.90.39.90.00.00.00	Serviços de Publicidade Legal	10.012,33		
3.3.90.39.92.00.00.00	Representação Oficial dos Poderes do Est e do TCE	800,00		
3.3.90.39.96.00.00.00	Outros Serviços de Terc Pessoa Jur - Pagto Antec	1.740,00		
3.3.90.39.99.00.00.00	Outros Serviços de Terceiros - Pessoa Jurídica	97.461,21		
3.3.90.46.00.00.00.00	Auxilio-Alimentacao	38.980,57		
3.3.90.46.01.00.00.00	Auxilio-Alimentação em Pecúnia	38.980,57		
3.3.90.47.00.00.00.00	Obrigações Tributárias e Contributivas	373.012,31		
3.3.90.47.12.00.00.00	Contribuição Para o PIS/PASEP	373.012,31		
3.3.90.67.00.00.00.00	Depósitos Compulsórios	11.738,50		
3.3.90.67.02.00.00.00	Depósitos Judiciais	11.738,50		
3.3.90.91.00.00.00.00	Sentenças Judiciais	40.973,58		
3.3.90.91.15.00.00.00	Sentenças Judiciais de Pequeno Valor	14.064,76		
3.3.90.91.99.00.00.00	Diversas Sentenças	26.908,82		
3.3.90.92.00.00.00.00	Despesas de Exercícios Anteriores	4.800,40		
3.3.90.92.39.00.00.00	Outros Serviços de Terceiros – Pessoa Jurídica	4.800,40		
3.3.90.93.00.00.00.00	Indenizações e Restituições	9.317,47		
3.3.90.93.02.00.00.00	Restituições	9.317,47		
4.0.00.00.00.00.00.00	DESPESAS DE CAPITAL			1.464.407,02
4.4.00.00.00.00.00.00	INVESTIMENTOS			31.260,60
4.4.90.00.00.00.00.00	Aplicações Diretas		31.260,60	
4.4.90.30.00.00.00.00	Material de Consumo	8.151,10		
4.4.90.30.17.00.00.00	Material de Processamento de Dados	4.211,10		

ESTADO DE SANTA CATARINA
PREFEITURA MUNICIPAL DE SANTA CECILIA

Exercício de 201

Período: Janeiro à Dezemb

Página

Natureza da Despesa segundo as Categorias Econômicas - Anexo 2

Administração Direta, Indireta e Fundacional

Entidade : PREFEITURA MUNICIPAL DE SANTA CECILIA


Órgão: 03 - Orgão 03- Secretaria de Administração e Finanças

Unidade Orçamentária: 01 - Secretaria de Administração e Finanças

Código	Especificação	Desdobramento	Elemento	Categoria Econ.
4.4.90.30.26.00.00.00	Material Elétrico e Eletrônico	3.940,00		
4.4.90.51.00.00.00.00	Obras e Instalacoes	7.900,00		
4.4.90.51.07.00.00.00	Reforma	7.900,00		
4.4.90.52.00.00.00.00	Equipamentos e Material Permanente	15.209,50		
4.4.90.52.35.00.00.00	Equipamentos de Processamento de Dados	15.209,50		
4.6.00.00.00.00.00.00	AMORTIZACAO DA DIVIDA			1.433.146,42
4.6.90.00.00.00.00.00	Aplicacoes Diretas		1.433.146,42	
4.6.90.71.00.00.00.00	Principal da Divida Contratual Resgatado	554.231,57		
4.6.90.71.01.00.00.00	Amortização da Dívida Contr c/ Instituições Financ	199.034,34		
4.6.90.71.02.00.00.00	Amortização da Dívida Contratada com Governos	116.258,73		
4.6.90.71.99.00.00.00	Outras Amortizações da Dívida Contratada	238.938,50		
4.6.90.91.00.00.00.00	Sentencas Judiciais	878.914,85		
4.6.90.91.07.00.00.00	Precatórios-Administração Direta	878.914,85		

Total da Unidade: 4.510.538,99

Total do Órgão: 4.510.538,99



ESTADO DE SANTA CATARINA
PREFEITURA MUNICIPAL DE SANTA CECILIA

Exercício de 201

Período: Janeiro à Dezembro

Natureza da Despesa segundo as Categorias Econômicas - Anexo 2

Página

Administração Direta, Indireta e Fundacional

Entidade : PREFEITURA MUNICIPAL DE SANTA CECILIA

Órgão: 04 - Órgão 4 - Secretaria de Transportes, Obras e Serv.

Unidade Orçamentária: 01 - Secretaria de Transportes, Obras e Serv. Urbanos

Código	Especificação	Desdobramento	Elemento	Categoria Econ.
3.0.00.00.00.00.00.00	DESPESAS CORRENTES			6.512.074,97
3.1.00.00.00.00.00.00	PESSOAL E ENCARGOS SOCIAIS			2.310.345,73
3.1.71.00.00.00.00.00	Transf. a Consórcios Públicos		52.523,56	
3.1.71.70.00.00.00.00	Rateio pela Participação em Consórcio Público	52.523,56		
3.1.90.00.00.00.00.00	Aplicacoes Diretas		2.257.822,17	
3.1.90.11.00.00.00.00	Vencimentos e Vantagens Fixas - Pessoal Civil	1.835.475,29		
3.1.90.11.01.00.00.00	vencimentos e salários	1.701.042,79		
3.1.90.11.42.00.00.00	férias indenizadas	1.130,85		
3.1.90.11.43.00.00.00	13º salário	126.803,02		
3.1.90.11.44.00.00.00	férias - abono pecuniário	1.121,98		
3.1.90.11.45.00.00.00	férias - abono constitucional	5.376,65		
3.1.90.13.00.00.00.00	Obrigacoes Patronais	373.743,84		
3.1.90.13.01.00.00.00	FGTS	5.192,47		
3.1.90.13.02.00.00.00	Contribuições Previdenciárias - INSS	368.551,37		
3.1.90.94.00.00.00.00	Indenizacoes Restituicoes Trabalhistas	48.603,04		
3.1.90.94.09.00.00.00	Férias - Abono Pecuniário - RGPS	47.403,06		
3.1.90.94.11.00.00.00	Licença-prêmio Convertida em Pecúnia	1.199,98		
3.3.00.00.00.00.00.00	OUTRAS DESPESAS CORRENTES			4.201.729,24
3.3.71.00.00.00.00.00	Transferências a Consórcios Públicos		282.059,40	
3.3.71.39.00.00.00.00	Transferencias a consorcios	282.059,40		
3.3.90.00.00.00.00.00	Aplicacoes Diretas		3.919.669,84	
3.3.90.04.00.00.00.00	Contratacao por Tempo Determinado	558,58		
3.3.90.04.04.00.00.00	Obrigações Patronais	558,58		
3.3.90.14.00.00.00.00	Diarias - Civil	980,00		
3.3.90.14.14.00.00.00	Diárias no País - Civil	980,00		
3.3.90.30.00.00.00.00	Material de Consumo	1.122.613,05		
3.3.90.30.01.00.00.00	Combustíveis e Lubrificantes Automotivos	329.730,65		
3.3.90.30.04.00.00.00	Gás Engarrafado	5.147,00		
3.3.90.30.07.00.00.00	Gêneros de Alimentação	14.104,94		
3.3.90.30.17.00.00.00	Material de Processamento de Dados	600,00		
3.3.90.30.21.00.00.00	Material de Copa e Cozinha	7.936,70		
3.3.90.30.22.00.00.00	Material de Limpeza e Produção de Higienização	23.958,36		
3.3.90.30.24.00.00.00	Material para Manutenção de Bens Imóveis	66.519,48		
3.3.90.30.25.00.00.00	Material para Manutenção de Bens Móveis	20.999,43		
3.3.90.30.26.00.00.00	Material Elétrico e Eletrônico	227.024,55		
3.3.90.30.28.00.00.00	Material de Proteção e Segurança	9.298,70		
3.3.90.30.39.00.00.00	Material para Manutenção de Veículos	126.740,48		
3.3.90.30.42.00.00.00	Ferramentas	19.094,38		
3.3.90.30.51.00.00.00	Mater p/ Cons e Manut de Bens de Uso Comum do Povo	119.270,53		
3.3.90.30.96.00.00.00	Materiais de Consumo - Pagamento Antecipado	26.274,47		
3.3.90.30.99.00.00.00	Outros Materiais de Consumo	125.913,38		
3.3.90.39.00.00.00.00	Outros Servicos de Terceiros - Pessoa Juridica	2.674.779,10		
3.3.90.39.05.00.00.00	Serviços Técnicos Profissionais	196.626,40		
3.3.90.39.12.00.00.00	Locação de Máquinas e Equipamentos	1.739,40		
3.3.90.39.16.00.00.00	Manutenção e Conservação de Bens Imóveis	81.945,12		
3.3.90.39.17.00.00.00	Manutenção e Conservação de Máquinas e Equip	5.081,00		
3.3.90.39.19.00.00.00	Manutenção e Conservação de Veiculos	121.689,48		
3.3.90.39.20.00.00.00	Manutenção e Cons de Bens Móveis de Outras Natur	2.117,99		
3.3.90.39.21.00.00.00	Manutenção e Conservação de Estradas e Vias	232.857,00		
3.3.90.39.28.00.00.00	Coleta de Lixo e Demais Resíduos	530.423,06		

ESTADO DE SANTA CATARINA
PREFEITURA MUNICIPAL DE SANTA CECILIA

Exercício de 201

Período: Janeiro à Dezemb

Natureza da Despesa segundo as Categorias Econômicas - Anexo 2

Página

Administração Direta, Indireta e Fundacional

Entidade : PREFEITURA MUNICIPAL DE SANTA CECILIA

Órgão: 04 - Órgão 4 - Secretaria de Transportes, Obras e Serv.

Unidade Orçamentária: 01 - Secretaria de Transportes, Obras e Serv. Urbanos

Código	Especificação	Desdobramento	Elemento	Categoria Econ.
3.3.90.39.41.00.00.00	Fornecimento de Alimentação	1.679,00		
3.3.90.39.43.00.00.00	Serviços de Energia Elétrica	1.153.775,75		
3.3.90.39.44.00.00.00	Serviços de Água e Esgoto	34.145,84		
3.3.90.39.47.00.00.00	Serviços de Comunicação em Geral	1.624,37		
3.3.90.39.48.00.00.00	Serviços de Seleção e Treinamento	50.344,76		
3.3.90.39.57.00.00.00	Serviços de Processamento de Dados	1.300,00		
3.3.90.39.63.00.00.00	Serviços Gráficos e Editoriais	7.460,00		
3.3.90.39.69.00.00.00	seguros em Geral	5.833,70		
3.3.90.39.74.00.00.00	Fretes e Transportes de Encomendas	10.380,00		
3.3.90.39.77.00.00.00	Vigilância Ostensiva/Monitorada	32.443,20		
3.3.90.39.78.00.00.00	Limpeza e Conservação	170.938,00		
3.3.90.39.81.00.00.00	Serviços Bancários	1.972,51		
3.3.90.39.87.00.00.00	Serviços Relacionados a Industr Aeroespacial	8,45		
3.3.90.39.88.00.00.00	Serviços de Publicidade e Propaganda	1.104,70		
3.3.90.39.96.00.00.00	Outros Serviços de Terc Pessoa Jur - Pagto Antec	6.159,00		
3.3.90.39.99.00.00.00	Outros Serviços de Terceiros - Pessoa Jurídica	23.130,37		
3.3.90.46.00.00.00.00	Auxilio-Alimentacao	110.462,94		
3.3.90.46.01.00.00.00	Auxilio-Alimentação em Pecúnia	110.462,94		
3.3.90.47.00.00.00.00	Obrigacoes Tributarias e Contributivas	99,15		
3.3.90.47.12.00.00.00	Contribuição Para o PIS/PASEP	99,15		
3.3.90.92.00.00.00.00	Despesas de Exercicios Anteriores	10.177,02		
3.3.90.92.39.00.00.00	Outros Serviços de Terceiros – Pessoa Jurídica	10.177,02		
4.0.00.00.00.00.00.00	DESPESAS DE CAPITAL			1.212.303,19
4.4.00.00.00.00.00.00	INVESTIMENTOS			1.212.303,19
4.4.90.00.00.00.00.00	Aplicacoes Diretas		1.212.303,19	
4.4.90.30.00.00.00.00	Material de Consumo	535.365,68		
4.4.90.30.01.00.00.00	Combustíveis e Lubrificantes Automotivos	2.500,00		
4.4.90.30.04.00.00.00	Material para Manutenção de Bens Imóveis	42.633,39		
4.4.90.30.26.00.00.00	Material Elétrico e Eletrônico	204.970,00		
4.4.90.30.51.00.00.00	Mater p/ Cons e Manut de Bens de Uso Comum do Povo	285.262,29		
4.4.90.39.00.00.00.00	Outros Servicos de Terceiros - Pessoa Juridica	242.252,82		
4.4.90.39.05.00.00.00	Serviços Técnicos Profissionais	16.657,00		
4.4.90.39.16.00.00.00	Manutenção e Conservação de Bens Imóveis	4.802,50		
4.4.90.39.21.00.00.00	Manutenção e Conservação de Estradas e Vias	139.669,01		
4.4.90.39.81.00.00.00	Serviços Bancários	3.218,96		
4.4.90.39.99.00.00.00	Outros Serviços de Terceiros - Pessoa Jurídica	77.905,35		
4.4.90.51.00.00.00.00	Obras e Instalacoes	52.396,01		
4.4.90.51.07.00.00.00	Reforma	11.117,50		
4.4.90.51.91.00.00.00	Obras em Andamento	7.380,99		
4.4.90.51.99.00.00.00	Outras Obras e Instalações	33.897,52		
4.4.90.52.00.00.00.00	Equipamentos e Material Permanente	16.208,00		
4.4.90.52.34.00.00.00	Máquinas, Utensílios e Equipamentos Diversos	5.800,00		
4.4.90.52.38.00.00.00	Máquinas, Ferramentas e Utensílios de Oficina	908,00		
4.4.90.52.39.00.00.00	Equipamentos e Utensílios Hidráulicos e Elétricos	9.500,00		
4.4.90.61.00.00.00.00	Aquisicao de Imoveis	329.965,12		
4.4.90.61.03.00.00.00	Terrenos	329.965,12		
4.4.90.93.00.00.00.00	Indenizacoes e Restituicoes	36.095,56		

ESTADO DE SANTA CATARINA
PREFEITURA MUNICIPAL DE SANTA CECILIA

Exercício de 201

Período: Janeiro à Dezembri

Página

Natureza da Despesa segundo as Categorias Econômicas - Anexo 2

Administração Direta, Indireta e Fundacional

Entidade : PREFEITURA MUNICIPAL DE SANTA CECILIA

Órgão: 04 - Órgão 4 - Secretaria de Transportes, Obras e Serv.

Unidade Orçamentária: 01 - Secretaria de Transportes, Obras e Serv. Urbanos

Código	Especificação	Desdobramento	Elemento	Categoria Econ.
4.4.90.93.02.00.00.00	Restituições	36.095,56		

Total da Unidade: 7.724.378,16

Total do Órgão: 7.724.378,16



ESTADO DE SANTA CATARINA
PREFEITURA MUNICIPAL DE SANTA CECILIA

Exercício de 201

Período: Janeiro à Dezemb:

Natureza da Despesa segundo as Categorias Econômicas - Anexo 2

Página

Administração Direta, Indireta e Fundacional

Entidade : PREFEITURA MUNICIPAL DE SANTA CECILIA

Órgão: 05 - Órgão 5 - Secretaria de Educação, Cultura e Despor

Unidade Orçamentária: 01 - Secretaria de Educação, Cultura e Desporto

Código	Especificação	Desdobramento	Elemento	Categoria Econ.
3.0.00.00.00.00.00.00	DESPESAS CORRENTES			12.385.942,31
3.1.00.00.00.00.00.00	PESSOAL E ENCARGOS SOCIAIS			9.105.988,50
3.1.90.00.00.00.00.00	Aplicacoes Diretas		9.105.988,50	
3.1.90.11.00.00.00.00	Vencimentos e Vantagens Fixas - Pessoal Civil	7.421.264,54		
3.1.90.11.01.00.00.00	vencimentos e salários	6.848.006,23		
3.1.90.11.43.00.00.00	13º salário	565.962,08		
3.1.90.11.44.00.00.00	férias - abono pecuniário	1.094,17		
3.1.90.11.45.00.00.00	férias - abono constitucional	6.202,06		
3.1.90.12.00.00.00.00	Vencimentos e Vantagens Fixas - Pessoal Militar	245,34		
3.1.90.12.43.00.00.00	13º Salário	245,34		
3.1.90.13.00.00.00.00	Obrigacoes Patronais	1.612.114,08		
3.1.90.13.01.00.00.00	FGTS	103,98		
3.1.90.13.02.00.00.00	Contribuições Previdenciárias - INSS	1.612.010,10		
3.1.90.94.00.00.00.00	Indenizacoes Restituicoes Trabalhistas	72.364,54		
3.1.90.94.09.00.00.00	Férias - Abono Pecuniário - RGPS	63.610,83		
3.1.90.94.10.00.00.00	Indenização de Férias não Gozadas - RPPS	4.730,84		
3.1.90.94.11.00.00.00	Licença-prêmio Convertida em Pecúnia	4.022,87		
3.3.00.00.00.00.00.00	OUTRAS DESPESAS CORRENTES			3.279.953,81
3.3.90.00.00.00.00.00	Aplicacoes Diretas		3.279.953,81	
3.3.90.14.00.00.00.00	Diárias - Civil	21.392,00		
3.3.90.14.14.00.00.00	Diárias no País - Civil	21.392,00		
3.3.90.30.00.00.00.00	Material de Consumo	1.478.835,09		
3.3.90.30.01.00.00.00	Combustíveis e Lubrificantes Automotivos	327.265,76		
3.3.90.30.04.00.00.00	Gás Engarrafado	47.187,10		
3.3.90.30.07.00.00.00	Gêneros de Alimentação	439.192,26		
3.3.90.30.14.00.00.00	Material Educativo e Esportivo	104.524,65		
3.3.90.30.15.00.00.00	Material para Festividades e Homenagens	7.082,69		
3.3.90.30.16.00.00.00	Material de Expediente	48.920,02		
3.3.90.30.17.00.00.00	Material de Processamento de Dados	690,00		
3.3.90.30.19.00.00.00	Material de Acondicionamento e Embalagem	1.714,00		
3.3.90.30.20.00.00.00	Material de Cama, Mesa e Banho	7.354,90		
3.3.90.30.21.00.00.00	Material de Copa e Cozinha	11.714,77		
3.3.90.30.22.00.00.00	Material de Limpeza e Produção de Higienização	77.204,36		
3.3.90.30.23.00.00.00	Uniformes, Tecidos e Aviaamentos	243.553,20		
3.3.90.30.24.00.00.00	Material para Manutenção de Bens Imóveis	40.468,44		
3.3.90.30.25.00.00.00	Material para Manutenção de Bens Móveis	3.242,00		
3.3.90.30.26.00.00.00	Material Elétrico e Eletrônico	1.212,40		
3.3.90.30.28.00.00.00	Material de Proteção e Segurança	870,00		
3.3.90.30.39.00.00.00	Material para Manutenção de Veículos	95.893,99		
3.3.90.30.49.00.00.00	Bilhetes de Passagens	496,70		
3.3.90.30.50.00.00.00	Bandeiras, Flâmulas e Insígnias	2.713,00		
3.3.90.30.96.00.00.00	Materiais de Consumo - Pagamento Antecipado	12.680,05		
3.3.90.30.99.00.00.00	Outros Materiais de Consumo	4.854,80		
3.3.90.31.00.00.00.00	Premiacoes Culturais,Artist.Cientif.Despor. e Out	5.380,66		
3.3.90.31.04.00.00.00	Premiações Desportivas	5.380,66		
3.3.90.32.00.00.00.00	Material de Distribuicao Gratuita	5.227,00		
3.3.90.32.99.00.00.00	Outros Materiais de Distribuição Gratuita	5.227,00		
3.3.90.36.00.00.00.00	Outros Servicos de Terceiros - Pessoa Fisica	41.026,66		
3.3.90.36.07.00.00.00	Estagiários	12.656,66		
3.3.90.36.22.00.00.00	Manutenção e Conservação de Bens Imóveis	4.500,00		

ESTADO DE SANTA CATARINA

PREFEITURA MUNICIPAL DE SANTA CECILIA

Natureza da Despesa segundo as Categorias Econômicas - Anexo 2

Administração Direta, Indireta e Fundacional

Entidade : PREFEITURA MUNICIPAL DE SANTA CECILIA

Órgão: 05 - Órgão 5 - Secretaria de Educação, Cultura e Despor

Unidade Orçamentária: 01 - Secretaria de Educação, Cultura e Desporto

Código	Especificação	Desdobramento	Elemento	Categoria Econ.
3.3.90.36.96.00.00.00	Outros Serviços de Terc-Pessoa Fisica-Pagto Antec	15.870,00		
3.3.90.36.99.00.00.00	Outros Serviços de Terceiros - Pessoa Física	8.000,00		
3.3.90.39.00.00.00.00	Outros Serviços de Terceiros - Pessoa Jurídica	1.319.147,82		
3.3.90.39.01.00.00.00	Assinatura de Periódicos e Anuidades	640,00		
3.3.90.39.05.00.00.00	Serviços Técnicos Profissionais	2.935,00		
3.3.90.39.08.00.00.00	Manutenção de Software	600,00		
3.3.90.39.11.00.00.00	Locação de Softwares	24.075,71		
3.3.90.39.14.00.00.00	Locação de Bens Móveis e Outras Naturezas Intang	8.000,00		
3.3.90.39.16.00.00.00	Manutenção e Conservação de Bens Imóveis	36.166,25		
3.3.90.39.17.00.00.00	Manutenção e Conservação de Máquinas e Equip	3.828,00		
3.3.90.39.19.00.00.00	Manutenção e Conservação de Veículos	85.178,01		
3.3.90.39.23.00.00.00	Festividades e Homenagens	10.317,85		
3.3.90.39.26.00.00.00	Serviços de Transporte Escolar	840.775,20		
3.3.90.39.27.00.00.00	Locação de Veículos Para Locomoção	2.380,00		
3.3.90.39.43.00.00.00	Serviços de Energia Elétrica	74.153,53		
3.3.90.39.44.00.00.00	Serviços de Água e Esgoto	33.804,06		
3.3.90.39.47.00.00.00	Serviços de Comunicação em Geral	14.741,49		
3.3.90.39.57.00.00.00	Serviços de Processamento de Dados	5.800,00		
3.3.90.39.58.00.00.00	Serviços de Telecomunicações	1.211,72		
3.3.90.39.59.00.00.00	Serviços de Áudio, Vídeo e Foto	7.435,00		
3.3.90.39.63.00.00.00	Serviços Gráficos e Editoriais	20.980,00		
3.3.90.39.65.00.00.00	Serviços de Apoio ao Ensino	888,00		
3.3.90.39.69.00.00.00	seguros em Geral	11.107,37		
3.3.90.39.77.00.00.00	Vigilância Ostensiva/Monitorada	103.490,40		
3.3.90.39.78.00.00.00	Limpeza e Conservação	6.890,00		
3.3.90.39.81.00.00.00	Serviços Bancários	228,00		
3.3.90.39.88.00.00.00	Serviços de Publicidade e Propaganda	7.699,30		
3.3.90.39.99.00.00.00	Outros Serviços de Terceiros - Pessoa Jurídica	15.822,93		
3.3.90.46.00.00.00.00	Auxilio-Alimentacao	385.496,83		
3.3.90.46.01.00.00.00	Auxilio-Alimentação em Pecúnia	385.496,83		
3.3.90.92.00.00.00.00	Despesas de Exercicios Anteriores	23.447,75		
3.3.90.92.39.00.00.00	Outros Serviços de Terceiros – Pessoa Jurídica	23.447,75		
4.0.00.00.00.00.00.00	DESPESAS DE CAPITAL			715.890,77
4.4.00.00.00.00.00.00	INVESTIMENTOS			715.890,77
4.4.90.00.00.00.00.00	Aplicacoes Diretas		715.890,77	
4.4.90.30.00.00.00.00	Material de Consumo	127.347,93		
4.4.90.30.24.00.00.00	Material para Manutenção de Bens Imóveis	99.682,48		
4.4.90.30.25.00.00.00	Material para Manutenção de Bens Móveis	20.431,00		
4.4.90.30.51.00.00.00	Mater p/ Cons e Manut de Bens de Uso Comum do Povo	7.234,45		
4.4.90.39.00.00.00.00	Outros Serviços de Terceiros - Pessoa Jurídica	6.752,48		
4.4.90.39.16.00.00.00	Manutenção e Conservação de Bens Imóveis	6.752,48		
4.4.90.51.00.00.00.00	Obras e Instalacoes	563.911,28		
4.4.90.51.07.00.00.00	Reforma	19.549,44		
4.4.90.51.99.00.00.00	Outras Obras e Instalações	544.361,84		
4.4.90.52.00.00.00.00	Equipamentos e Material Permanente	9.048,81		
4.4.90.52.34.00.00.00	Máquinas, Utensílios e Equipamentos Diversos	1.699,91		
4.4.90.52.35.00.00.00	Equipamentos de Processamento de Dados	6.549,90		
4.4.90.52.42.00.00.00	Mobiliário em Geral	799,00		
4.4.90.93.00.00.00.00	Indenizacoes e Restituicoes	8.830,27		

ESTADO DE SANTA CATARINA
PREFEITURA MUNICIPAL DE SANTA CECILIA

Exercício de 201

Período: Janeiro à Dezemb

Página 1

Natureza da Despesa segundo as Categorias Econômicas - Anexo 2

Administração Direta, Indireta e Fundacional

Entidade : PREFEITURA MUNICIPAL DE SANTA CECILIA


Órgão: 05 - Órgão 5 - Secretaria de Educação, Cultura e Despor

Unidade Orçamentária: 01 - Secretaria de Educação, Cultura e Desporto

Código	Especificação	Desdobramento	Elemento	Categoria Econ.
4.4.90.93.02.00.00.00	Restituições	8.830,27		

Total da Unidade: 13.101.833,08

Total do Órgão: 13.101.833,08



ESTADO DE SANTA CATARINA
PREFEITURA MUNICIPAL DE SANTA CECILIA

Exercício de 201

Período: Janeiro à Dezemb:

Natureza da Despesa segundo as Categorias Econômicas - Anexo 2

Página 7

Administração Direta, Indireta e Fundacional

Entidade : PREFEITURA MUNICIPAL DE SANTA CECILIA

Órgão: 07 - Órgão 7- da Família, Assist. e do Desenv.Social

Unidade Orçamentária: 01 - Secretaria da Família, Assist. e do Desenv. Social

Código	Especificação	Desdobramento	Elemento	Categoria Econ.
3.0.00.00.00.00.00.00	DESPESAS CORRENTES			868.584,66
3.1.00.00.00.00.00.00	PESSOAL E ENCARGOS SOCIAIS			679.608,99
3.1.90.00.00.00.00.00	Aplicacoes Diretas		679.608,99	
3.1.90.11.00.00.00.00	Vencimentos e Vantagens Fixas - Pessoal Civil	550.670,84		
3.1.90.11.01.00.00.00	vencimentos e salários	507.947,54		
3.1.90.11.43.00.00.00	13º salário	41.321,52		
3.1.90.11.45.00.00.00	férias - abono constitucional	1.401,78		
3.1.90.13.00.00.00.00	Obrigacoes Patronais	114.785,14		
3.1.90.13.01.00.00.00	FGTS	530,25		
3.1.90.13.02.00.00.00	Contribuições Previdenciárias - INSS	114.254,89		
3.1.90.94.00.00.00.00	Indenizacoes Restituicoes Trabalhistas	14.153,01		
3.1.90.94.09.00.00.00	Férias - Abono Pecuniário - RGPS	11.971,45		
3.1.90.94.10.00.00.00	Indenização de Férias não Gozadas - RPPS	2.181,56		
3.3.00.00.00.00.00.00	OUTRAS DESPESAS CORRENTES			188.975,67
3.3.50.00.00.00.00.00	Transferencias a Instituicoes Privadas sem Fins Lu		15.000,00	
3.3.50.41.00.00.00.00	Contribuicoes	6.000,00		
3.3.50.41.99.00.00.00	Outras Contribuições	6.000,00		
3.3.50.92.00.00.00.00	Despesas de Exercicios Anteriores	9.000,00		
3.3.50.92.43.00.00.00	Subvenções Sociais	9.000,00		
3.3.90.00.00.00.00.00	Aplicacoes Diretas		173.975,67	
3.3.90.14.00.00.00.00	Diarias - Civil	962,00		
3.3.90.14.14.00.00.00	Diárias no País - Civil	962,00		
3.3.90.30.00.00.00.00	Material de Consumo	25.617,68		
3.3.90.30.01.00.00.00	Combustíveis e Lubrificantes Automotivos	3.719,40		
3.3.90.30.07.00.00.00	Gêneros de Alimentação	12.778,87		
3.3.90.30.09.00.00.00	Material Farmacológico	1.012,72		
3.3.90.30.17.00.00.00	Material de Processamento de Dados	1.200,00		
3.3.90.30.22.00.00.00	Material de Limpeza e Produção de Higienização	5.916,23		
3.3.90.30.26.00.00.00	Material Elétrico e Eletrônico	214,00		
3.3.90.30.28.00.00.00	Material de Proteção e Segurança	329,46		
3.3.90.30.49.00.00.00	Bilhetes de Passagens	180,00		
3.3.90.30.99.00.00.00	Outros Materiais de Consumo	267,00		
3.3.90.32.00.00.00.00	Material de Distribuicao Gratuita	19.535,06		
3.3.90.32.99.00.00.00	Outros Materiais de Distribuição Gratuita	19.535,06		
3.3.90.36.00.00.00.00	Outros Servicos de Terceiros - Pessoa Fisica	144,11		
3.3.90.36.96.00.00.00	Outros Serviços de Terc-Pessoa Fisica-Pagto Antec	144,11		
3.3.90.39.00.00.00.00	Outros Servicos de Terceiros - Pessoa Juridica	79.978,86		
3.3.90.39.05.00.00.00	Serviços Técnicos Profissionais	16.648,00		
3.3.90.39.11.00.00.00	Locação de Softwares	389,70		
3.3.90.39.17.00.00.00	Manutenção e Conservação de Máquinas e Equip	220,00		
3.3.90.39.19.00.00.00	Manutenção e Conservação de Veículos	1.127,63		
3.3.90.39.43.00.00.00	Serviços de Energia Elétrica	4.738,97		
3.3.90.39.44.00.00.00	Serviços de Água e Esgoto	217,18		
3.3.90.39.47.00.00.00	Serviços de Comunicação em Geral	2.332,63		
3.3.90.39.67.00.00.00	Serviços Funerários	7.931,68		
3.3.90.39.74.00.00.00	Frete e Transportes de Encomendas	2.900,00		
3.3.90.39.77.00.00.00	Vigilância Ostensiva/Monitorada	5.307,20		
3.3.90.39.96.00.00.00	Outros Serviços de Terc Pessoa Jur - Pagto Antec	98,00		
3.3.90.39.99.00.00.00	Outros Serviços de Terceiros - Pessoa Jurídica	38.067,87		
3.3.90.46.00.00.00.00	Auxilio-Alimentacao	46.737,96		

ESTADO DE SANTA CATARINA
PREFEITURA MUNICIPAL DE SANTA CECILIA

Exercício de 201

Período: Janeiro à Dezemb

Página 1

Natureza da Despesa segundo as Categorias Econômicas - Anexo 2


Administração Direta, Indireta e Fundacional

Entidade : PREFEITURA MUNICIPAL DE SANTA CECILIA

Órgão: 07 - Órgão 7- da Família, Assist. e do Desenv.Social

Unidade Orçamentária: 01 - Secretaria da Família, Assist. e do Desenv. Social

Código	Especificação	Desdobramento	Elemento	Categoria Econ.
3.3.90.46.01.00.00.00	Auxilio-Alimentação em Pecúnia	46.737,96		
3.3.90.48.00.00.00.00	Outros Auxílios Financeiros a Pessoas Físicas	1.000,00		
3.3.90.48.01.00.00.00	Auxilio Financeiro a Pessoas Físicas	1.000,00		
			Total da Unidade:	868.584,66
			Total do Órgão:	868.584,66



ESTADO DE SANTA CATARINA
PREFEITURA MUNICIPAL DE SANTA CECILIA

Exercício de 201

Período: Janeiro à Dezemb

Natureza da Despesa segundo as Categorias Econômicas - Anexo 2

Página 1

Administração Direta, Indireta e Fundacional

Entidade : PREFEITURA MUNICIPAL DE SANTA CECILIA

Órgão: 08 - Órgão 8 - Secretaria da Indústria, Comércio e Agri

Unidade Orçamentária: 01 - Secretaria da Indústria, Comércio e Agricultura

Código	Especificação	Desdobramento	Elemento	Categoria Econ.
3.0.00.00.00.00.00.00	DESPESAS CORRENTES			399.923,95
3.1.00.00.00.00.00.00	PESSOAL E ENCARGOS SOCIAIS			241.289,03
3.1.90.00.00.00.00.00	Aplicacoes Diretas		241.289,03	
3.1.90.11.00.00.00.00	Vencimentos e Vantagens Fixas - Pessoal Civil	194.490,02		
3.1.90.11.01.00.00.00	vencimentos e salários	182.838,80		
3.1.90.11.43.00.00.00	13º salário	11.651,22		
3.1.90.13.00.00.00.00	Obrigacoes Patronais	40.064,66		
3.1.90.13.02.00.00.00	Contribuições Previdenciárias - INSS	40.064,66		
3.1.90.94.00.00.00.00	Indenizacoes Restituicoes Trabalhistas	6.734,35		
3.1.90.94.09.00.00.00	Férias - Abono Pecuniário - RGPS	6.734,35		
3.3.00.00.00.00.00.00	OUTRAS DESPESAS CORRENTES			158.634,92
3.3.90.00.00.00.00.00	Aplicacoes Diretas		158.634,92	
3.3.90.14.00.00.00.00	Diarias - Civil	644,00		
3.3.90.14.14.00.00.00	Diárias no País - Civil	644,00		
3.3.90.30.00.00.00.00	Material de Consumo	34.107,48		
3.3.90.30.01.00.00.00	Combustíveis e Lubrificantes Automotivos	8.652,83		
3.3.90.30.22.00.00.00	Material de Limpeza e Produção de Higienização	1.233,20		
3.3.90.30.24.00.00.00	Material para Manutenção de Bens Imóveis	7.401,59		
3.3.90.30.28.00.00.00	Material de Proteção e Segurança	271,40		
3.3.90.30.39.00.00.00	Material para Manutenção de Veículos	280,00		
3.3.90.30.51.00.00.00	Mater p/ Cons e Manut de Bens de Uso Comum do Povo	7.307,92		
3.3.90.30.96.00.00.00	Materiais de Consumo - Pagamento Antecipado	1.245,54		
3.3.90.30.99.00.00.00	Outros Materiais de Consumo	7.715,00		
3.3.90.32.00.00.00.00	Material de Distribuicao Gratuita	3.458,70		
3.3.90.32.99.00.00.00	Outros Materiais de Distribuição Gratuita	3.458,70		
3.3.90.36.00.00.00.00	Outros Serviços de Terceiros - Pessoa Física	6.621,50		
3.3.90.36.99.00.00.00	Outros Serviços de Terceiros - Pessoa Física	6.621,50		
3.3.90.38.00.00.00.00	Arrendamento Mercantil	2.640,00		
3.3.90.38.05.00.00.00	Bens Imóveis	2.640,00		
3.3.90.39.00.00.00.00	Outros Serviços de Terceiros - Pessoa Juridica	90.194,19		
3.3.90.39.05.00.00.00	Serviços Técnicos Profissionais	23.879,00		
3.3.90.39.08.00.00.00	Manutenção de Software	5.833,56		
3.3.90.39.19.00.00.00	Manutenção e Conservação de Veiculos	819,29		
3.3.90.39.43.00.00.00	Serviços de Energia Elétrica	32.792,95		
3.3.90.39.44.00.00.00	Serviços de Água e Esgoto	3.762,72		
3.3.90.39.45.00.00.00	Serviços de Gás	468,76		
3.3.90.39.47.00.00.00	Serviços de Comunicação em Geral	183,61		
3.3.90.39.63.00.00.00	Serviços Gráficos e Editoriais	9.000,00		
3.3.90.39.74.00.00.00	Fretes e Transportes de Encomendas	10.800,70		
3.3.90.39.77.00.00.00	Vigilância Ostensiva/Monitorada	2.653,60		
3.3.90.46.00.00.00.00	Auxilio-Alimentacao	12.969,05		
3.3.90.46.01.00.00.00	Auxilio-Alimentação em Pecúnia	12.969,05		
3.3.90.92.00.00.00.00	Despesas de Exercicios Anteriores	8.000,00		
3.3.90.92.36.00.00.00	Outros Serviços de Terceiros – Pessoa Física	8.000,00		
4.0.00.00.00.00.00.00	DESPESAS DE CAPITAL			376.793,13
4.4.00.00.00.00.00.00	INVESTIMENTOS			376.793,13
4.4.90.00.00.00.00.00	Aplicacoes Diretas		376.793,13	
4.4.90.30.00.00.00.00	Material de Consumo	28.356,39		
4.4.90.30.24.00.00.00	Material para Manutenção de Bens Imóveis	20.481,39		
4.4.90.30.99.00.00.00	Outros Materiais de Consumo	7.875,00		

ESTADO DE SANTA CATARINA
PREFEITURA MUNICIPAL DE SANTA CECILIA

Santa Catarina

Exercício de 201

Período: Janeiro à Dezemb

Página 1

Natureza da Despesa segundo as Categorias Econômicas - Anexo 2

Administração Direta, Indireta e Fundacional

Entidade : PREFEITURA MUNICIPAL DE SANTA CECILIA


Órgão: 08 - Órgão 8 - Secretaria da Indústria, Comércio e Agri

Unidade Orçamentária: 01 - Secretaria da Indústria, Comércio e Agricultura

Código	Especificação	Desdobramento	Elemento	Categoria Econ.
4.4.90.39.00.00.00.00	Outros Servicos de Terceiros - Pessoa Juridica	34.624,00		
4.4.90.39.16.00.00.00	Manutenção e Conservação de Bens Imóveis	2.475,00		
4.4.90.39.21.00.00.00	Manutenção e Conservação de Estradas e Vias	32.149,00		
4.4.90.52.00.00.00.00	Equipamentos e Material Permanente	309.000,00		
4.4.90.52.40.00.00.00	Máquinas e Equipamentos Agrícolas e Rodoviários	309.000,00		
4.4.90.93.00.00.00.00	Indenizacoes e Restituicoes	4.812,74		
4.4.90.93.02.00.00.00	Restituições	4.812,74		

Total da Unidade: 776.717,08

Total do Órgão: 776.717,08



ESTADO DE SANTA CATARINA
PREFEITURA MUNICIPAL DE SANTA CECILIA

Exercício de 201

Período: Janeiro à Dezemb

Natureza da Despesa segundo as Categorias Econômicas - Anexo 2

Página 1

Administração Direta, Indireta e Fundacional

Entidade : PREFEITURA MUNICIPAL DE SANTA CECILIA

Órgão: 09 - órgão 09 - Sec de Turismo, Lazer e Meio Ambiente

Unidade Orçamentária: 01 - Secretaria de Turismo, Lazer e Meio Ambiente

Código	Especificação	Desdobramento	Elemento	Categoria Econ.
3.0.00.00.00.00.00.00	DESPESAS CORRENTES			15.644,93
3.3.00.00.00.00.00.00	OUTRAS DESPESAS CORRENTES			15.644,93
3.3.90.00.00.00.00.00	Aplicacoes Diretas		15.644,93	
3.3.90.39.00.00.00.00	Outros Serviços de Terceiros - Pessoa Jurídica	15.644,93		
3.3.90.39.12.00.00.00	Locação de Máquinas e Equipamentos	2.300,00		
3.3.90.39.23.00.00.00	Festividades e Homenagens	4.000,00		
3.3.90.39.69.00.00.00	seguros em Geral	3.165,02		
3.3.90.39.99.00.00.00	Outros Serviços de Terceiros - Pessoa Jurídica	6.179,91		
			Total da Unidade:	15.644,93
			Total do Órgão:	15.644,93



ESTADO DE SANTA CATARINA
PREFEITURA MUNICIPAL DE SANTA CECILIA

Exercício de 201

Período: Janeiro à Dezembro

Natureza da Despesa segundo as Categorias Econômicas - Anexo 2

Página 1

Administração Direta, Indireta e Fundacional

Entidade : PREFEITURA MUNICIPAL DE SANTA CECILIA

Órgão: 11 - Fundo Municipal de Assistência Social

Unidade Orçamentária: 01 - Fundo Municipal de Assistência Social

Código	Especificação	Desdobramento	Elemento	Categoria Econ.
3.0.00.00.00.00.00.00	DESPESAS CORRENTES			381.445,36
3.3.00.00.00.00.00.00	OUTRAS DESPESAS CORRENTES			381.445,36
3.3.50.00.00.00.00.00	Transferências a Instituições Privadas sem Fins Lu		72.905,13	
3.3.50.43.00.00.00.00	Subvenções Sociais	66.905,13		
3.3.50.43.99.00.00.00	Outras Subvenções Sociais	66.905,13		
3.3.50.92.00.00.00.00	Despesas de Exercícios Anteriores	6.000,00		
3.3.50.92.43.00.00.00	Subvenções Sociais	6.000,00		
3.3.90.00.00.00.00.00	Aplicações Diretas		308.540,23	
3.3.90.04.00.00.00.00	Contratação por Tempo Determinado	5.716,48		
3.3.90.04.99.00.00.00	Outros Serviços Temporários	5.716,48		
3.3.90.14.00.00.00.00	Diárias - Civil	1.277,00		
3.3.90.14.14.00.00.00	Diárias no País - Civil	1.277,00		
3.3.90.30.00.00.00.00	Material de Consumo	149.987,98		
3.3.90.30.01.00.00.00	Combustíveis e Lubrificantes Automotivos	10.220,69		
3.3.90.30.07.00.00.00	Gêneros de Alimentação	99.934,05		
3.3.90.30.09.00.00.00	Material Farmacológico	5.012,91		
3.3.90.30.16.00.00.00	Material de Expediente	9.296,67		
3.3.90.30.20.00.00.00	Material de Cama, Mesa e Banho	3.835,00		
3.3.90.30.22.00.00.00	Material de Limpeza e Produção de Higienização	6.502,06		
3.3.90.30.23.00.00.00	Uniformes, Tecidos e Aviamentos	2.833,75		
3.3.90.30.26.00.00.00	Material Elétrico e Eletrônico	207,00		
3.3.90.30.41.00.00.00	Material para Utilização em Gráfica	3.030,00		
3.3.90.30.49.00.00.00	Bilhetes de Passagens	1.080,23		
3.3.90.30.51.00.00.00	Mater p/ Cons e Manut de Bens de Uso Comum do Povo	6.846,00		
3.3.90.30.96.00.00.00	Materiais de Consumo - Pagamento Antecipado	740,00		
3.3.90.30.99.00.00.00	Outros Materiais de Consumo	449,62		
3.3.90.32.00.00.00.00	Material de Distribuição Gratuita	15.128,08		
3.3.90.32.99.00.00.00	Outros Materiais de Distribuição Gratuita	15.128,08		
3.3.90.36.00.00.00.00	Outros Serviços de Terceiros - Pessoa Física	8.454,06		
3.3.90.36.06.00.00.00	Serviços Técnicos Profissionais	840,00		
3.3.90.36.96.00.00.00	Outros Serviços de Terc-Pessoa Física-Pagto Antec	1.453,30		
3.3.90.36.99.00.00.00	Outros Serviços de Terceiros - Pessoa Física	6.160,76		
3.3.90.39.00.00.00.00	Outros Serviços de Terceiros - Pessoa Jurídica	127.963,26		
3.3.90.39.05.00.00.00	Serviços Técnicos Profissionais	29.187,70		
3.3.90.39.08.00.00.00	Manutenção de Software	129,90		
3.3.90.39.10.00.00.00	Locação de Imóveis	2.268,40		
3.3.90.39.11.00.00.00	Locação de Softwares	1.039,20		
3.3.90.39.16.00.00.00	Manutenção e Conservação de Bens Imóveis	180,00		
3.3.90.39.17.00.00.00	Manutenção e Conservação de Máquinas e Equip	135,00		
3.3.90.39.19.00.00.00	Manutenção e Conservação de Veículos	532,00		
3.3.90.39.27.00.00.00	Locação de Veículos Para Locomoção	1.000,00		
3.3.90.39.41.00.00.00	Fornecimento de Alimentação	264,00		
3.3.90.39.43.00.00.00	Serviços de Energia Elétrica	5.103,87		
3.3.90.39.44.00.00.00	Serviços de Água e Esgoto	2.889,72		
3.3.90.39.47.00.00.00	Serviços de Comunicação em Geral	4.991,28		
3.3.90.39.57.00.00.00	Serviços de Processamento de Dados	259,80		
3.3.90.39.63.00.00.00	Serviços Gráficos e Editoriais	4.860,00		
3.3.90.39.77.00.00.00	Vigilância Ostensiva/Monitorada	26.536,00		
3.3.90.39.81.00.00.00	Serviços Bancários	169,30		
3.3.90.39.88.00.00.00	Serviços de Publicidade e Propaganda	1.544,00		

ESTADO DE SANTA CATARINA
PREFEITURA MUNICIPAL DE SANTA CECILIA

Exercício de 201

Período: Janeiro à Dezemb

Natureza da Despesa segundo as Categorias Econômicas - Anexo 2

Página 1


Administração Direta, Indireta e Fundacional

Entidade : PREFEITURA MUNICIPAL DE SANTA CECILIA

Órgão: 11 - Fundo Municipal de Assistência Social

Unidade Orçamentária: 01 - Fundo Municipal de Assistência Social

Código	Especificação	Desdobramento	Elemento	Categoria Econ.
3.3.90.39.99.00.00.00	Outros Serviços de Terceiros - Pessoa Jurídica	46.873,09		
3.3.90.93.00.00.00.00	Indenizacoes e Restituicoes	13,37		
3.3.90.93.02.00.00.00	Restituições	13,37		
4.0.00.00.00.00.00.00	DESPESAS DE CAPITAL			8.370,00
4.4.00.00.00.00.00.00	INVESTIMENTOS			8.370,00
4.4.90.00.00.00.00.00	Aplicacoes Diretas		8.370,00	
4.4.90.52.00.00.00.00	Equipamentos e Material Permanente	8.370,00		
4.4.90.52.42.00.00.00	Mobiliário em Geral	8.370,00		
			Total da Unidade:	389.815,36
			Total do Órgão:	389.815,36



ESTADO DE SANTA CATARINA
PREFEITURA MUNICIPAL DE SANTA CECILIA

Exercício de 201

Período: Janeiro à Dezemb

Natureza da Despesa segundo as Categorias Econômicas - Anexo 2

Página 1

Administração Direta, Indireta e Fundacional

Entidade : PREFEITURA MUNICIPAL DE SANTA CECILIA


Órgão: 12 - Fundo Municipal da Infância e Adolescencia

Unidade Orçamentária: 01 - Fundo Municipal da Infância e Adolescencia

Código	Especificação	Desdobramento	Elemento	Categoria Econ.
3.0.00.00.00.00.00.00	DESPESAS CORRENTES			81.224,06
3.3.00.00.00.00.00.00	OUTRAS DESPESAS CORRENTES			81.224,06
3.3.90.00.00.00.00.00	Aplicacoes Diretas		81.224,06	
3.3.90.14.00.00.00.00	Diarias - Civil	7.334,00		
3.3.90.14.14.00.00.00	Diárias no País - Civil	7.334,00		
3.3.90.30.00.00.00.00	Material de Consumo	30.081,75		
3.3.90.30.01.00.00.00	Combustiveis e Lubrificantes Automotivos	7.319,84		
3.3.90.30.07.00.00.00	Gêneros de Alimentação	12.737,25		
3.3.90.30.15.00.00.00	Material para Festividades e Homenagens	746,64		
3.3.90.30.16.00.00.00	Material de Expediente	752,70		
3.3.90.30.19.00.00.00	Material de Acondicionamento e Embalagem	271,50		
3.3.90.30.22.00.00.00	Material de Limpeza e Produção de Higienização	1.097,73		
3.3.90.30.23.00.00.00	Uniformes, Tecidos e Aviamentos	4.914,59		
3.3.90.30.24.00.00.00	Material para Manutenção de Bens Imóveis	641,50		
3.3.90.30.39.00.00.00	Material para Manutenção de Veículos	1.420,00		
3.3.90.30.96.00.00.00	Materiais de Consumo - Pagamento Antecipado	180,00		
3.3.90.32.00.00.00.00	Material de Distribuicao Gratuita	3.629,99		
3.3.90.32.99.00.00.00	Outros Materiais de Distribuição Gratuita	3.629,99		
3.3.90.36.00.00.00.00	Outros Servicos de Terceiros - Pessoa Fisica	9.592,00		
3.3.90.36.15.00.00.00	Locação de Imóveis	9.000,00		
3.3.90.36.96.00.00.00	Outros Serviços de Terc-Pessoa Fisica-Pagto Antec	592,00		
3.3.90.39.00.00.00.00	Outros Servicos de Terceiros - Pessoa Juridica	30.534,27		
3.3.90.39.10.00.00.00	Locação de Imóveis	13.750,00		
3.3.90.39.19.00.00.00	Manutenção e Conservação de Veículos	350,00		
3.3.90.39.43.00.00.00	Serviços de Energia Elétrica	6.025,48		
3.3.90.39.44.00.00.00	Serviços de Água e Esgoto	3.262,80		
3.3.90.39.47.00.00.00	Serviços de Comunicação em Geral	5.145,99		
3.3.90.39.48.00.00.00	Serviços de Seleção e Treinamento	2.000,00		
3.3.90.92.00.00.00.00	Despesas de Exercicios Anteriores	52,05		
3.3.90.92.30.00.00.00	Material de Consumo	52,05		

Total da Unidade: 81.224,06

Total do Órgão: 81.224,06



ESTADO DE SANTA CATARINA
PREFEITURA MUNICIPAL DE SANTA CECILIA

Exercício de 201

Período: Janeiro à Dezemb

Natureza da Despesa segundo as Categorias Econômicas - Anexo 2

Página 1


Administração Direta, Indireta e Fundacional

Entidade : PREFEITURA MUNICIPAL DE SANTA CECILIA

Órgão: 15 - FUNDO MUNICIPAL DE HABITAÇÃO

Unidade Orçamentária: 01 - FUNDO MUNICIPAL DE HABITAÇÃO

Código	Especificação	Desdobramento	Elemento	Categoria Econ.
3.0.00.00.00.00.00.00	DESPESAS CORRENTES			27.169,18
3.3.00.00.00.00.00.00	OUTRAS DESPESAS CORRENTES			27.169,18
3.3.90.00.00.00.00.00	Aplicacoes Diretas		27.169,18	
3.3.90.30.00.00.00.00	Material de Consumo	2.502,90		
3.3.90.30.25.00.00.00	Material para Manutenção de Bens Móveis	2.502,90		
3.3.90.93.00.00.00.00	Indenizacoes e Restituicoes	24.666,28		
3.3.90.93.02.00.00.00	Restituições	24.666,28		
			Total da Unidade:	27.169,18
			Total do Órgão:	27.169,18
			Total da Entidade:	27.980.133,34



ESTADO DE SANTA CATARINA
PREFEITURA MUNICIPAL DE SANTA CECILIA

Exercício de 201

Período: Janeiro à Dezembro

Natureza da Despesa segundo as Categorias Econômicas - Anexo 2

Página 2

Administração Direta, Indireta e Fundacional

Entidade : FUNDO MUNICIPAL DE SAUDE DE SANTA CECILIA

Órgão: 10 - Fundo Municipal de Saúde

Unidade Orçamentária: 01 - Fundo Municipal de Saúde

Código	Especificação	Desdobramento	Elemento	Categoria Econ.
3.0.00.00.00.00.00.00	DESPESAS CORRENTES			11.104.463,38
3.1.00.00.00.00.00.00	PESSOAL E ENCARGOS SOCIAIS			7.915.994,68
3.1.71.00.00.00.00.00	Transf. a Consórcios Públicos		5.961,83	
3.1.71.70.00.00.00.00	Rateio pela Participação em Consórcio Público	5.961,83		
3.1.90.00.00.00.00.00	Aplicacoes Diretas		7.910.032,85	
3.1.90.01.00.00.00.00	Aposentadorias e Reformas	453.125,94		
3.1.90.01.01.00.00.00	Proventos - Pessoal Civil	453.125,94		
3.1.90.11.00.00.00.00	Vencimentos e Vantagens Fixas - Pessoal Civil	5.849.982,19		
3.1.90.11.01.00.00.00	vencimentos e salários	5.448.194,85		
3.1.90.11.02.00.00.00	férias indenizadas	7.898,00		
3.1.90.11.03.00.00.00	13º salário	327.399,87		
3.1.90.11.04.00.00.00	férias - abono constitucional	66.489,47		
3.1.90.13.00.00.00.00	Obrigacoes Patronais	1.363.657,97		
3.1.90.13.01.00.00.00	FGTS	2.354,22		
3.1.90.13.02.00.00.00	Contribuições Previdenciárias - INSS	1.361.303,75		
3.1.90.16.00.00.00.00	Outras Despesas Variaveis - Pessoal Civil	34.117,43		
3.1.90.16.01.00.00.00	Outras Despesas Variáveis - Pessoal Civil	34.117,43		
3.1.90.94.00.00.00.00	Indenizacoes Restituicoes Trabalhistas	209.149,32		
3.1.90.94.09.00.00.00	Férias - Abono Pecuniário - RGPS	200.595,49		
3.1.90.94.10.00.00.00	Indenização de Férias não Gozadas - RPPS	8.553,83		
3.3.00.00.00.00.00.00	OUTRAS DESPESAS CORRENTES			3.188.468,70
3.3.50.00.00.00.00.00	Transferencias a Instituicoes Privadas sem Fins Lu		300.000,00	
3.3.50.43.00.00.00.00	Subvencoes Sociais	270.000,00		
3.3.50.43.99.00.00.00	Outras Subvenções Sociais	270.000,00		
3.3.50.92.00.00.00.00	Despesas de Exercicios Anteriores	30.000,00		
3.3.50.92.43.00.00.00	Subvenções Sociais	30.000,00		
3.3.71.00.00.00.00.00	Transferências a Consórcios Públicos		79.094,54	
3.3.71.70.00.00.00.00	RATEIO PELA PARTICIPAÇÃO EM CONSÓRCIO PÚBLICO	79.094,54		
3.3.71.70.01.00.00.00	Participação em Consórcio Público	79.094,54		
3.3.90.00.00.00.00.00	Aplicacoes Diretas		2.809.374,16	
3.3.90.01.00.00.00.00	Aposentadorias e Reformas	13.464,14		
3.3.90.01.01.00.00.00	Proventos - Pessoal Civil	13.464,14		
3.3.90.04.00.00.00.00	Contratacao por Tempo Determinado	94.211,98		
3.3.90.04.04.00.00.00	Obrigações Patronais	4.222,78		
3.3.90.04.99.00.00.00	Outros Serviços Temporários	89.989,20		
3.3.90.14.00.00.00.00	Diárias - Civil	94.227,64		
3.3.90.14.14.00.00.00	Diárias no País - Civil	94.227,64		
3.3.90.30.00.00.00.00	Material de Consumo	1.377.641,39		
3.3.90.30.01.00.00.00	Combustíveis e Lubrificantes Automotivos	205.100,16		
3.3.90.30.07.00.00.00	Gêneros de Alimentação	76.652,97		
3.3.90.30.09.00.00.00	Material Farmacológico	371.475,02		
3.3.90.30.10.00.00.00	Material Odontológico	29.600,26		
3.3.90.30.16.00.00.00	Material de Expediente	10.153,91		
3.3.90.30.17.00.00.00	Material de Processamento de Dados	9.739,95		
3.3.90.30.19.00.00.00	Material de Acondicionamento e Embalagem	711,92		
3.3.90.30.21.00.00.00	Material de Copa e Cozinha	4.411,92		
3.3.90.30.22.00.00.00	Material de Limpeza e Produção de Higienização	75.993,26		
3.3.90.30.23.00.00.00	Uniformes, Tecidos e Aviamentos	15.312,84		
3.3.90.30.24.00.00.00	Material para Manutenção de Bens Imóveis	19.356,54		
3.3.90.30.25.00.00.00	Material para Manutenção de Bens Móveis	3.913,39		

ESTADO DE SANTA CATARINA
PREFEITURA MUNICIPAL DE SANTA CECILIA

Exercício de 201

Período: Janeiro à Dezemb

Página 2

Natureza da Despesa segundo as Categorias Econômicas - Anexo 2

Administração Direta, Indireta e Fundacional

Entidade : FUNDO MUNICIPAL DE SAUDE DE SANTA CECILIA

Órgão: 10 - Fundo Municipal de Saúde

Unidade Orçamentária: 01 - Fundo Municipal de Saúde

Código	Especificação	Desdobramento	Elemento	Categoria Econ.
3.3.90.30.26.00.00.00	Material Elétrico e Eletrônico	7.537,10		
3.3.90.30.27.00.00.00	Material de Manobra e Patrulhamento	6.473,52		
3.3.90.30.35.00.00.00	Material Laboratorial	13.844,15		
3.3.90.30.36.00.00.00	Material Hospitalar	382.104,83		
3.3.90.30.39.00.00.00	Material para Manutenção de Veículos	65.015,03		
3.3.90.30.44.00.00.00	Material de Sinalização Visual e Afins	1.875,00		
3.3.90.30.49.00.00.00	Bilhetes de Passagens	607,78		
3.3.90.30.96.00.00.00	Materiais de Consumo - Pagamento Antecipado	72.395,58		
3.3.90.30.99.00.00.00	Outros Materiais de Consumo	5.366,26		
3.3.90.31.00.00.00.00	Premiacoes Culturais,Artist.Cientif.Despor. e Out	67.169,19		
3.3.90.31.99.00.00.00	Outras Premiações	67.169,19		
3.3.90.32.00.00.00.00	Material de Distribuicao Gratuita	30.748,00		
3.3.90.32.99.00.00.00	Outros Materiais de Distribuição Gratuita	30.748,00		
3.3.90.36.00.00.00.00	Outros Servicos de Terceiros - Pessoa Fisica	26.924,00		
3.3.90.36.06.00.00.00	Serviços Técnicos Profissionais	7.995,00		
3.3.90.36.07.00.00.00	Estagiários	9.712,50		
3.3.90.36.30.00.00.00	Serviços Médicos e Odontológicos	4.896,00		
3.3.90.36.96.00.00.00	Outros Serviços de Terc-Pessoa Fisica-Pagto Antec	3.730,11		
3.3.90.36.99.00.00.00	Outros Serviços de Terceiros - Pessoa Física	590,39		
3.3.90.39.00.00.00.00	Outros Servicos de Terceiros - Pessoa Juridica	812.035,27		
3.3.90.39.01.00.00.00	Assinatura de Periódicos e Anuidades	2.009,00		
3.3.90.39.05.00.00.00	Serviços Técnicos Profissionais	8.600,00		
3.3.90.39.08.00.00.00	Manutenção de Software	4.700,00		
3.3.90.39.11.00.00.00	Locação de Softwares	24.060,55		
3.3.90.39.16.00.00.00	Manutenção e Conservação de Bens Imóveis	16.253,00		
3.3.90.39.17.00.00.00	Manutenção e Conservação de Máquinas e Equip	32.984,00		
3.3.90.39.19.00.00.00	Manutenção e Conservação de Veículos	36.482,32		
3.3.90.39.20.00.00.00	Manutenção e Cons de Bens Móveis de Outras Natur	1.599,00		
3.3.90.39.27.00.00.00	Locação de Veículos Para Locomoção	144.107,76		
3.3.90.39.28.00.00.00	Coleta de Lixo e Demais Resíduos	13.726,88		
3.3.90.39.41.00.00.00	Fornecimento de Alimentação	341,00		
3.3.90.39.43.00.00.00	Serviços de Energia Elétrica	102.834,58		
3.3.90.39.44.00.00.00	Serviços de Água e Esgoto	4.074,39		
3.3.90.39.47.00.00.00	Serviços de Comunicação em Geral	23.027,09		
3.3.90.39.48.00.00.00	Serviços de Seleção e Treinamento	770,00		
3.3.90.39.50.00.00.00	Serviços Médico-Hospitalar, Odontológico e Labor	276.216,98		
3.3.90.39.57.00.00.00	Serviços de Processamento de Dados	2.009,00		
3.3.90.39.58.00.00.00	Serviços de Telecomunicações	1.857,95		
3.3.90.39.59.00.00.00	Serviços de Áudio, Vídeo e Foto	2.451,50		
3.3.90.39.63.00.00.00	Serviços Gráficos e Editoriais	33.670,00		
3.3.90.39.69.00.00.00	seguros em Geral	12.315,40		
3.3.90.39.74.00.00.00	Fretes e Transportes de Encomendas	850,00		
3.3.90.39.77.00.00.00	Vigilância Ostensiva/Monitorada	35.511,34		
3.3.90.39.78.00.00.00	Limpeza e Conservação	5.656,75		
3.3.90.39.81.00.00.00	Serviços Bancários	1.411,78		
3.3.90.39.88.00.00.00	Serviços de Publicidade e Propaganda	3.425,00		
3.3.90.39.96.00.00.00	Outros Serviços de Terc Pessoa Jur - Pagto Antec	18.400,00		
3.3.90.39.99.00.00.00	Outros Serviços de Terceiros - Pessoa Jurídica	2.690,00		
3.3.90.46.00.00.00.00	Auxilio-Alimentacao	222.705,13		
3.3.90.46.01.00.00.00	Auxilio-Alimentação em Pecúnia	222.705,13		

ESTADO DE SANTA CATARINA
PREFEITURA MUNICIPAL DE SANTA CECILIA

Exercício de 201

Período: Janeiro à Dezemb:

Natureza da Despesa segundo as Categorias Econômicas - Anexo 2

Página 2

Administração Direta, Indireta e Fundacional

Entidade : FUNDO MUNICIPAL DE SAUDE DE SANTA CECILIA

Órgão: 10 - Fundo Municipal de Saúde

Unidade Orçamentária: 01 - Fundo Municipal de Saúde

Código	Especificação	Desdobramento	Elemento	Categoria Econ.
3.3.90.48.00.00.00.00	Outros Auxílios Financeiros a Pessoas Físicas	68.383,44		
3.3.90.48.01.00.00.00	Auxílio Financeiro a Pessoas Físicas	68.383,44		
3.3.90.92.00.00.00.00	Despesas de Exercícios Anteriores	1.863,98		
3.3.90.92.99.00.00.00	Outras Despesas de exercícios Anteriores	1.863,98		
4.0.00.00.00.00.00.00	DESPESAS DE CAPITAL			430.973,27
4.4.00.00.00.00.00.00	INVESTIMENTOS			430.973,27
4.4.71.00.00.00.00.00	Transferências a Consórcios Públicos		84,00	
4.4.71.70.00.00.00.00	Rateio pela Participação em Consórcio Público	84,00		
4.4.71.70.01.00.00.00	Rateio pela Participação em Consórcio Público	84,00		
4.4.90.00.00.00.00.00	Aplicações Diretas		430.889,27	
4.4.90.30.00.00.00.00	Material de Consumo	51.397,35		
4.4.90.30.24.00.00.00	Material para Manutenção de Bens Imóveis	35.047,35		
4.4.90.30.96.00.00.00	Materiais de Consumo - Pagamento Antecipado	7.950,00		
4.4.90.30.99.00.00.00	Outros Materiais de Consumo	8.400,00		
4.4.90.51.00.00.00.00	Obras e Instalações	117.942,02		
4.4.90.51.91.00.00.00	Obras em Andamento	101.995,87		
4.4.90.51.99.00.00.00	Outras Obras e Instalações	15.946,15		
4.4.90.52.00.00.00.00	Equipamentos e Material Permanente	261.549,90		
4.4.90.52.42.00.00.00	Mobiliário em Geral	4.549,90		
4.4.90.52.48.00.00.00	Veículos Diversos	257.000,00		
			Total da Unidade:	11.535.436,65
			Total do Órgão:	11.535.436,65
			Total da Entidade:	11.535.436,65



ESTADO DE SANTA CATARINA
PREFEITURA MUNICIPAL DE SANTA CECILIA

Exercício de 201

Período: Janeiro à Dezembro

Natureza da Despesa segundo as Categorias Econômicas - Anexo 2

Página 2

Administração Direta, Indireta e Fundacional

Entidade : CAMARA MUNICIPAL DE SANTA CECILIA

Órgão: 01 - Camara Municipal de Santa Cecilia

Unidade Orçamentária: 01 - Camara Municipal de Santa Cecilia

Código	Especificação	Desdobramento	Elemento	Categoria Econ.
3.0.00.00.00.00.00.00	DESPESAS CORRENTES			993.753,88
3.1.00.00.00.00.00.00	PESSOAL E ENCARGOS SOCIAIS			929.909,17
3.1.90.00.00.00.00.00	Aplicacoes Diretas		929.909,17	
3.1.90.11.00.00.00.00	Vencimentos e Vantagens Fixas - Pessoal Civil	774.319,93		
3.1.90.11.01.00.00.00	vencimentos e salários	695.979,03		
3.1.90.11.43.00.00.00	13º salário	57.341,42		
3.1.90.11.44.00.00.00	férias - abono pecuniário	14.959,72		
3.1.90.11.45.00.00.00	férias - abono constitucional	6.039,76		
3.1.90.13.00.00.00.00	Obrigacoes Patronais	155.589,24		
3.1.90.13.02.00.00.00	Contribuições Previdenciárias - INSS	155.589,24		
3.3.00.00.00.00.00.00	OUTRAS DESPESAS CORRENTES			63.844,71
3.3.90.00.00.00.00.00	Aplicacoes Diretas		63.844,71	
3.3.90.14.00.00.00.00	Diarias - Civil	1.080,00		
3.3.90.14.14.00.00.00	Diárias no País - Civil	1.080,00		
3.3.90.30.00.00.00.00	Material de Consumo	15.576,88		
3.3.90.30.15.00.00.00	Material para Festividades e Homenagens	2.610,00		
3.3.90.30.16.00.00.00	Material de Expediente	4.969,87		
3.3.90.30.21.00.00.00	Material de Copa e Cozinha	7.106,63		
3.3.90.30.26.00.00.00	Material Elétrico e Eletrônico	453,68		
3.3.90.30.99.00.00.00	Outros Materiais de Consumo	436,70		
3.3.90.39.00.00.00.00	Outros Servicos de Terceiros - Pessoa Juridica	47.187,83		
3.3.90.39.01.00.00.00	Assinatura de Periódicos e Anuidades	100,00		
3.3.90.39.05.00.00.00	Serviços Técnicos Profissionais	1.000,00		
3.3.90.39.11.00.00.00	Locação de Softwares	20.595,78		
3.3.90.39.17.00.00.00	Manutenção e Conservação de Máquinas e Equip	118,00		
3.3.90.39.20.00.00.00	Manutenção e Cons de Bens Móveis de Outras Natur	35,00		
3.3.90.39.23.00.00.00	Festividades e Homenagens	2.900,00		
3.3.90.39.43.00.00.00	Serviços de Energia Elétrica	1.824,29		
3.3.90.39.44.00.00.00	Serviços de Água e Esgoto	658,56		
3.3.90.39.47.00.00.00	Serviços de Comunicação em Geral	2.017,90		
3.3.90.39.58.00.00.00	Serviços de Telecomunicações	3.826,95		
3.3.90.39.77.00.00.00	Vigilância Ostensiva/Monitorada	4.005,72		
3.3.90.39.81.00.00.00	Serviços Bancários	677,63		
3.3.90.39.88.00.00.00	Serviços de Publicidade e Propaganda	9.000,00		
3.3.90.39.99.00.00.00	Outros Serviços de Terceiros - Pessoa Jurídica	428,00		
4.0.00.00.00.00.00.00	DESPESAS DE CAPITAL			8.984,27
4.4.00.00.00.00.00.00	INVESTIMENTOS			8.984,27
4.4.90.00.00.00.00.00	Aplicacoes Diretas		8.984,27	
4.4.90.51.00.00.00.00	Obras e Instalacoes	7.974,37		
4.4.90.51.91.00.00.00	Obras em Andamento	7.974,37		
4.4.90.52.00.00.00.00	Equipamentos e Material Permanente	1.009,90		
4.4.90.52.36.00.00.00	Máquinas, Instalações e Utensílios de Escritório	129,90		
4.4.90.52.42.00.00.00	Mobiliário em Geral	880,00		

Total da Unidade: 1.002.738,15

Total do Órgão: 1.002.738,15

Total da Entidade: 1.002.738,15

ESTADO DE SANTA CATARINA
PREFEITURA MUNICIPAL DE SANTA CECILIA

Exercício de 201

Período: Janeiro à Dezemb:

Página 2

Natureza da Despesa segundo as Categorias Econômicas - Anexo 2

Administração Direta, Indireta e Fundacional

Entidade : FUNDAÇÃO MUNICIPAL DE ESPORTES SANTA CECILIA

Órgão: 13 - Fundação Municipal de Esportes

Unidade Orçamentária: 01 - Fundação Municipal de Esportes

Código	Especificação	Desdobramento	Elemento	Categoria Econ.
3.0.00.00.00.00.00.00	DESPESAS CORRENTES			237.492,61
3.1.00.00.00.00.00.00	PESSOAL E ENCARGOS SOCIAIS			33.230,86
3.1.90.00.00.00.00.00	Aplicacoes Diretas		33.230,86	
3.1.90.11.00.00.00.00	Vencimentos e Vantagens Fixas - Pessoal Civil	28.753,92		
3.1.90.11.01.00.00.00	vencimentos e salários	26.777,45		
3.1.90.11.43.00.00.00	13º salário	1.976,47		
3.1.90.13.00.00.00.00	Obrigações Patronais	4.476,94		
3.1.90.13.02.00.00.00	Contribuições Previdenciárias - INSS	4.476,94		
3.3.00.00.00.00.00.00	OUTRAS DESPESAS CORRENTES			204.261,75
3.3.90.00.00.00.00.00	Aplicacoes Diretas		204.261,75	
3.3.90.14.00.00.00.00	Diárias - Civil	354,00		
3.3.90.14.14.00.00.00	Diárias no País - Civil	354,00		
3.3.90.30.00.00.00.00	Material de Consumo	42.313,52		
3.3.90.30.01.00.00.00	Combustiveis e Lubrificantes Automotivos	716,89		
3.3.90.30.14.00.00.00	Material Educativo e Esportivo	10.925,10		
3.3.90.30.15.00.00.00	Material para Festividades e Homenagens	1.575,80		
3.3.90.30.16.00.00.00	Material de Expediente	1.142,90		
3.3.90.30.22.00.00.00	Material de Limpeza e Produção de Higienização	8.445,77		
3.3.90.30.23.00.00.00	Uniformes, Tecidos e Aviamentos	880,00		
3.3.90.30.24.00.00.00	Material para Manutenção de Bens Imóveis	685,00		
3.3.90.30.25.00.00.00	Material para Manutenção de Bens Móveis	378,91		
3.3.90.30.26.00.00.00	Material Elétrico e Eletrônico	10.928,00		
3.3.90.30.39.00.00.00	Material para Manutenção de Veículos	1.152,50		
3.3.90.30.96.00.00.00	Materiais de Consumo - Pagamento Antecipado	5.040,00		
3.3.90.30.99.00.00.00	Outros Materiais de Consumo	442,65		
3.3.90.31.00.00.00.00	Premiacoes Culturais,Artist.Cientif.Despor. e Out	7.729,00		
3.3.90.31.04.00.00.00	Premiações Desportivas	7.729,00		
3.3.90.36.00.00.00.00	Outros Servicos de Terceiros - Pessoa Fisica	4.993,25		
3.3.90.36.96.00.00.00	Outros Serviços de Terc-Pessoa Fisica-Pagto Antec	4.993,25		
3.3.90.39.00.00.00.00	Outros Servicos de Terceiros - Pessoa Juridica	147.196,98		
3.3.90.39.05.00.00.00	Serviços Técnicos Profissionais	1.456,50		
3.3.90.39.11.00.00.00	Locação de Softwares	9.493,69		
3.3.90.39.16.00.00.00	Manutenção e Conservação de Bens Imóveis	9.310,00		
3.3.90.39.17.00.00.00	Manutenção e Conservação de Máquinas e Equip	1.269,30		
3.3.90.39.27.00.00.00	Locação de Veículos Para Locomoção	20.908,02		
3.3.90.39.41.00.00.00	Fornecimento de Alimentação	616,00		
3.3.90.39.43.00.00.00	Serviços de Energia Elétrica	30.380,10		
3.3.90.39.44.00.00.00	Serviços de Água e Esgoto	5.215,80		
3.3.90.39.47.00.00.00	Serviços de Comunicação em Geral	4.406,39		
3.3.90.39.59.00.00.00	Serviços de Áudio, Vídeo e Foto	4.300,00		
3.3.90.39.77.00.00.00	Vigilância Ostensiva/Monitorada	9.217,72		
3.3.90.39.80.00.00.00	Hospedagens	1.881,00		
3.3.90.39.81.00.00.00	Serviços Bancários	17,96		
3.3.90.39.90.00.00.00	Serviços de Publicidade Legal	120,00		
3.3.90.39.99.00.00.00	Outros Serviços de Terceiros - Pessoa Jurídica	48.604,50		
3.3.90.46.00.00.00.00	Auxilio-Alimentacao	1.175,00		
3.3.90.46.01.00.00.00	Auxilio-Alimentação em Pecúnia	1.175,00		
3.3.90.48.00.00.00.00	Outros Auxilios Financeiros a Pessoas Fisicas	500,00		

ESTADO DE SANTA CATARINA
PREFEITURA MUNICIPAL DE SANTA CECILIA

Exercício de 2017
Período: Janeiro à Dezembro
Página 2

Natureza da Despesa segundo as Categorias Econômicas - Anexo 2

Administração Direta, Indireta e Fundacional

Entidade : FUNDAÇÃO MUNICIPAL DE ESPORTES SANTA CECILIA

Órgão: 13 - Fundação Municipal de Esportes

Unidade Orçamentária: 01 - Fundação Municipal de Esportes

Código	Especificação	Desdobramento	Elemento	Categoria Econ.
3.3.90.48.01.00.00.00	Auxilio Financeiro a Pessoas Físicas	500,00		
			Total da Unidade:	237.492,61
			Total do Órgão:	237.492,61
			Total da Entidade:	237.492,61
			TOTAL GERAL:	40.755.800,75

SANTA CECILIA , 17/01/2017

DINGOS SCARIOT JUNIOR
PREFEITO MUNICIPAL

JOÃO ERNESTO STEDILE
Contador-CRC/SC 028049/O-2

ESTADO DE SANTA CATARINA
PREFEITURA MUNICIPAL DE SANTA CECILIA


Programa de Trabalho por Órgão e Unidade Orçamentária - Anexo 06 - Administração Direta, Indireta e Fundacional

Entidade :PREFEITURA MUNICIPAL DE SANTA CECILIA

Órgão: 02 - Órgão 02 - Gabinete do Prefeito

Unidade Orçamentária: 01 - Gabinete do Prefeito

Código	Especificação	Operações Especiais	Projetos	Atividades	Total
04	Administração			484.227,84	484.227,84
04.122	Administração Geral			484.227,84	484.227,84
04.122.0122	GESTÃO ADMINISTRATIVA SUPERIOR			484.227,84	484.227,84
04.122.0122.1.002	AQUISIÇÃO DE VEICULOS			0,00	0,00
04.122.0122.2.002	MANUTENÇÃO DO GABINETE DO PREFEITO/MICE			484.227,84	484.227,84
Total:				484.227,84	484.227,84



ESTADO DE SANTA CATARINA
PREFEITURA MUNICIPAL DE SANTA CECILIA

Programa de Trabalho por Órgão e Unidade Orçamentária - Anexo 06 - Administração Direta, Indireta e Fundacional

Entidade :PREFEITURA MUNICIPAL DE SANTA CECILIA

Órgão: 03 - Órgão 03- Secretaria de Administração e Finanças

Unidade Orçamentária: 01 - Secretaria de Administração e Finanças

Código	Especificação	Operações Especiais	Projetos	Atividades	Total
04	Administração		7.900,00	3.360.005,01	3.367.905,01
04.122	Administração Geral		7.900,00	3.360.005,01	3.367.905,01
04.122.0002	ADMINISTRAÇÃO GERAL		7.900,00	3.360.005,01	3.367.905,01
04.122.0002.1.004	REFORMA E AMPLIAÇÃO DO PRÉDIO DA PREFEITURA				
04.122.0002.2.003	MANUTENÇÃO DA SECRETARIA ADMINISTRAÇÃO E FINANÇAS				
04.122.0002.2.006	CONVENIO CORPO DE BOMBEIROS		7.900,00		7.900,00
04.122.0002.2.008	Contribuições Entidades Municipalistas			2.384.110,33	2.384.110,33
04.122.0002.2.010	PRECATÓRIOS E SENTENÇAS JUDICIAIS			89.716,04	89.716,04
06	Segurança Pública			129.915,00	129.915,00
06.181	Policimento			756.263,64	756.263,64
06.181.0002	ADMINISTRAÇÃO GERAL			55.759,91	55.759,91
06.181.0002.2.005	CONVÊNIO RÁDIO PATRULHA E POLICIA CIVIL			55.759,91	55.759,91
09	Previdência Social			55.759,91	55.759,91
09.272	Previdência do Regime Estatutário			86.454,40	86.454,40
09.272.0000	ENCARGOS GERAIS			86.454,40	86.454,40
09.272.0000.2.004	PAGAMENTO DE INATIVOS E PENSIONISTAS			86.454,40	86.454,40
28	Encargos Especiais			86.454,40	86.454,40
28.845	Outras Transferências			86.454,40	86.454,40
28.845.0000	ENCARGOS GERAIS			1.000.419,67	1.000.419,67
28.845.0000.2.007	CONTRIBUIÇÃO AO PASEP			1.000.419,67	1.000.419,67
28.845.0000.2.060	AMORTIZAÇÃO DA DIVIDA E ENCARGOS			266.710,53	266.710,53
				733.709,14	733.709,14
			7.900,00	4.502.638,99	4.510.538,99

Total:




ESTADO DE SANTA CATARINA
PREFEITURA MUNICIPAL DE SANTA CECILIA

Programa de Trabalho por Órgão e Unidade Orçamentária - Anexo 06 - Administração Direta, Indireta e Fundacional

Entidade : PREFEITURA MUNICIPAL DE SANTA CECILIA

Órgão: 04 - Órgão 4 - Secretaria de Transportes, Obras e Serv.

Unidade Orçamentária: 01 - Secretaria de Transportes, Obras e Serv. Urbanos

Código	Especificação	Operações Especiais	Projetos	Atividades	Total
15	Urbanismo		594.070,09	4.441.804,89	5.035.874,98
15.182	Defesa Civil				0,00
15.182.0017	SERVIÇOS DE UTILIDADE PUBLICA				0,00
15.182.0017.2.058	MANUTENÇÃO DEFESA CIVIL				0,00
15.451	Infra-Estrutura Urbana				0,00
15.451.0017	SERVIÇOS DE UTILIDADE PUBLICA		594.070,09	47.623,39	641.693,48
15.451.0017.1.008	CONSTRUÇÃO DE PRAÇAS		244.750,00		244.750,00
15.451.0123	MELHORIA DA ESTRUTURA URBANA		244.750,00		244.750,00
15.451.0123.1.005	PAVIMENTAÇÃO DE RUAS E PASSEIOS		349.320,09	47.623,39	396.943,48
15.451.0123.1.006	OBRAS DE ESGOTO E DRENAGENS		252.210,32		252.210,32
15.451.0123.2.052	REFORMA DE PRÉDIOS MUNICIPAIS		97.109,77		97.109,77
15.452	Serviços Urbanos				0,00
15.452.0017	SERVIÇOS DE UTILIDADE PUBLICA		47.623,39	47.623,39	47.623,39
15.452.0017.1.013	CONSTRUÇÃO DE ABRIGOS DE PASSAGEIROS		4.394.181,50		4.394.181,50
15.452.0017.1.036	Construção e Reforma e nas pista de Skat e Biciclos		1.652.583,35		1.652.583,35
15.452.0017.2.017	ILUMINAÇÃO PUBLICA (COSIP)				0,00
15.452.0017.2.049	Ampliação e Reforma do Cemitério Municipal				0,00
15.452.0017.2.050	Reforma do Terminal Rodoviário				0,00
15.452.0123	MELHORIA DA ESTRUTURA URBANA				0,00
15.452.0123.2.011	MANUTENÇÃO DOS SERVIÇOS URBANOS		1.641.653,35	1.641.653,35	1.641.653,35
15.452.0123.2.015	MANUTENÇÃO DO SERVIÇO DE TRANSITO		4.612,50	4.612,50	4.612,50
15.452.0123.2.016	LIMPEZA PUBLICA E COLETA DE LIXO		6.317,50	6.317,50	6.317,50
15.812	Desporto Comunitário				0,00
15.812.0123	MELHORIA DA ESTRUTURA URBANA				0,00
15.812.0123.1.035	CONSTRUÇÃO DE QUADRAS ESPORTIVAS		2.741.598,15	2.741.598,15	2.741.598,15
17	Saneamento				0,00
17.511	Saneamento Básico Rural				0,00
17.511.0018	ÁGUA POTÁVEL INF EST. URBANA				0,00
17.511.0018.1.010	CONSTRUÇÃO DE POÇOS ARTEZIANOS		112.515,17	112.515,17	112.515,17
26	Transporte				0,00
26.782	Transporte Rodoviário				0,00
26.782.0023	ESTRADAS VICINAIS				0,00
26.782.0023.1.009	AQUISIÇÃO DE EQUIPAMENTOS RODOVIÁRIOS		41.595,56	2.646.907,62	2.688.503,18
26.782.0023.1.012	CONSTRUÇÃO DE PONTES E PONTILHÕES		41.595,56	2.646.907,62	2.688.503,18
26.782.0023.2.012	MANUTENÇÃO DO TRANSPORTE RODOVIÁRIO		36.095,56		36.095,56
26.782.0023.2.014	CONSERVAÇÃO DE ESTRADAS VICINAIS		5.500,00		5.500,00
			2.436.383,38	2.436.383,38	2.436.383,38
			210.524,24	210.524,24	210.524,24

ESTADO DE SANTA CATARINA
PREFEITURA MUNICIPAL DE SANTA CECILIA

Programa de Trabalho por Órgão e Unidade Orçamentária - Anexo 06 - Administração Direta, Indireta e Fundacional

Entidade :PREFEITURA MUNICIPAL DE SANTA CECILIA
 Órgão: 04 - Órgão 4 - Secretaria de Transportes, Obras e Serv.
 Unidade Orçamentária: 01 - Secretaria de Transportes, Obras e Serv. Urbanos

Código	Especificação	Operações Especiais	Projetos	Atividades	Total
26	Transporte		41.595,56	2.646.907,62	2.688.503,18
26.782	Transporte Rodoviário		41.595,56	2.646.907,62	2.688.503,18
26.782.0123	MELHORIA DA ESTRUTURA URBANA				0,00
26.782.0123.1.011	AQUISIÇÃO DE VEÍCULO DE PEQUENO PORTE				0,00

Total: 635.665,65 7.088.712,51 7.724.378,16





ESTADO DE SANTA CATARINA
PREFEITURA MUNICIPAL DE SANTA CECILIA

Programa de Trabalho por Órgão e Unidade Orçamentária - Anexo 06 - Administração Direta, Indireta e Fundacional

Entidade :PREFEITURA MUNICIPAL DE SANTA CECILIA
Órgão: 05 - Órgão 5 - Secretaria de Educação, Cultura e Despor
Unidade Orçamentária: 01 - Secretaria de Educação, Cultura e Desporto

Código	Especificação	Operações Especiais	Projetos	Atividades	Total
10	Saúde			425.503,85	425.503,85
10.306	Alimentação e Nutrição			425.503,85	425.503,85
10.306.0010	EDUCAÇÃO BÁSICA			425.503,85	425.503,85
10.306.0010.2.037	MERENDA ESCOLAR			425.503,85	425.503,85
12	Educação				
12.361	Ensino Fundamental		428.323,74	12.188.244,26	12.616.588,00
12.361.0010	EDUCAÇÃO BÁSICA		378.051,23	10.121.806,46	10.499.857,69
12.361.0010.1.027	REFORMA DE UNIDADES ESCOLARES				
12.361.0010.1.028	AQUISIÇÃO DE VEÍCULOS PARA O TRANSPORTE ESCOLAR				
12.361.0010.1.029	AQUISIÇÃO DE VEÍCULO DE PEQUENO PORTE				
12.361.0010.1.031	EDIFICAÇÃO E REFORMA DE GINÁSIO DE ESPORTE				
12.361.0010.1.040	CONSTRUÇÃO DE ESCOLAS DO ENSINO FUNDAMENTAL		102.775,51	10.121.806,46	10.499.857,69
12.361.0010.2.034	MANUTENÇÃO DO ENSINO FUNDAMENTAL				
12.361.0010.2.035	MANUTENÇÃO DO TRANSPORTE ESCOLAR		275.275,72	275.275,72	275.275,72
12.361.0010.2.038	MANUTENÇÃO DA EDUCAÇÃO DE JOVENS E ADULTOS - EJA				
12.361.0010.2.046	Manutenção do Salário Educação				
12.362	Ensino Médio				
12.362.0010	EDUCAÇÃO BÁSICA			7.760.845,45	7.760.845,45
12.362.0010.2.045	APOIO AO ENSINO MÉDIO			1.557.847,34	1.557.847,34
12.364	Ensino Superior			60.049,57	60.049,57
12.364.0010	EDUCAÇÃO BÁSICA			743.064,10	743.064,10
12.364.0010.2.044	APOIO AO ENSINO UNIVERSITARIO				
12.365	Educação Infantil				
12.365.0010	EDUCAÇÃO BÁSICA			22.474,08	22.474,08
12.365.0010.1.030	CONSTRUÇÃO DE ESCOLAS DO ENSINO INFANTIL			22.474,08	22.474,08
12.365.0010.2.036	MANUTENÇÃO DO ENSINO INFANTIL (CRECHES)			22.474,08	22.474,08
12.365.0010.2.061	MANUTENÇÃO DO ENSINO INFANTIL (PRÉ ESCOLAS)		50.272,51	2.043.963,72	2.094.236,23
13	Cultura				
13.392	Difusão Cultural				
13.392.0010	EDUCAÇÃO BÁSICA			59.761,23	59.761,23
13.392.0010.2.039	MANUTENÇÃO DAS ATIVIDADES CULTURAIS			59.761,23	59.761,23
13.392.0015	ACERVO CULTURAL			59.761,23	59.761,23
13.392.0015.2.055	Criação Museu Histórico e Casa Cultura			59.761,23	59.761,23
28	Encargos Especiais				
28.361	Ensino Fundamental				
28.361.0027	ENCARGOS ESPECIAIS				
28.361.0027.2.009	AMORTIZAÇÃO DA DIVIDA E ENCARGOS				
				1.452.737,30	1.452.737,30
				591.226,42	591.226,42
				59.761,23	59.761,23
				59.761,23	59.761,23
				59.761,23	59.761,23
				59.761,23	59.761,23
				0,00	0,00
				0,00	0,00
				0,00	0,00
				0,00	0,00
				0,00	0,00
				0,00	0,00
				0,00	0,00




ESTADO DE SANTA CATARINA
PREFEITURA MUNICIPAL DE SANTA CECILIA

Programa de Trabalho por Órgão e Unidade Orçamentária - Anexo 06 - Administração Direta, Indireta e Fundacional

Entidade :PREFEITURA MUNICIPAL DE SANTA CECILIA
 Órgão: 05 - Órgão 5 - Secretaria de Educação, Cultura e Despor
 Unidade Orçamentária: 01 - Secretaria de Educação, Cultura e Desporto

Código	Especificação	Operações Especiais	Projetos	Atividades	Total
28	Encargos Especiais				0,00
28.361	Ensino Fundamental				0,00
28.361.0027	ENCARGOS ESPECIAIS				0,00
28.361.0027.2.009	AMORTIZAÇÃO DA DIVIDA E ENCARGOS				0,00
Total:			428.323,74	12.673.509,34	13.101.833,08




ESTADO DE SANTA CATARINA
PREFEITURA MUNICIPAL DE SANTA CECILIA

Programa de Trabalho por Órgão e Unidade Orçamentária - Anexo 06 - Administração Direta, Indireta e Fundacional

Entidade :PREFEITURA MUNICIPAL DE SANTA CECILIA
 Órgão: 07 - Órgão 7- da Família,Assist. e do Desenv.Social
 Unidade Orçamentária: 01 - Secretaria da Família, Assist. e do Desenv. Social

Código	Especificação	Operações Especiais	Projetos	Atividades	Total
08	Assistência Social			868.584,66	868.584,66
08.244	Assistência Comunitária			861.170,39	861.170,39
08.244.0024	ASSISTÊNCIA SOCIAL GERAL			861.170,39	861.170,39
08.244.0024.1.016	CONSTRUÇÃO DE BANHEIROS			0,00	0,00
08.244.0024.1.017	CONSTRUÇÃO DA CASA LAR			0,00	0,00
08.244.0024.2.018	MANUTENÇÃO DA ASSISTENCIA SOCIAL			845.840,93	845.840,93
08.244.0024.2.019	SUBVENÇÕES SOCIAIS			15.000,00	15.000,00
08.244.0024.2.020	CURSOS PROFISSIONALIZANTES			329,46	329,46
08.482	Habitação Urbana			7.414,27	7.414,27
08.482.0024	ASSISTÊNCIA SOCIAL GERAL			7.414,27	7.414,27
08.482.0024.2.062	Programa Municipal de Regularização Fundiária de Interesse Social			7.414,27	7.414,27
Total:				868.584,66	868.584,66




ESTADO DE SANTA CATARINA
PREFEITURA MUNICIPAL DE SANTA CECILIA

Programa de Trabalho por Órgão e Unidade Orçamentária - Anexo 06 - Administração Direta, Indireta e Fundacional

Entidade :PREFEITURA MUNICIPAL DE SANTA CECILIA

Órgão : 08 - Órgão 8 - Secretaria da Indústria, Comércio e Agri

Unidade Orçamentária: 01 - Secretaria da Indústria, Comércio e Agricultura

Código	Especificação	Operações Especiais	Projetos	Atividades	Total
20	Agricultura		344.644,13	398.957,05	743.601,18
20.606	Extensão Rural		344.644,13	398.957,05	743.601,18
20.606.0003	FEIRAS E EXPOSIÇÕES		30.831,39		30.831,39
20.606.0003.1.019	AMPLIAÇÃO E REFORMA DO PARQUE		30.831,39		30.831,39
20.606.0005	PEQUENO PRODUTOR ASSISTIDO		313.812,74	398.957,05	712.769,79
20.606.0005.1.020	AQUISIÇÃO DE MÁQUINAS E IMPLEMENTOS		313.812,74		313.812,74
20.606.0005.2.022	MANUTENÇÃO DA SECRETARIA DE AGRICULTURA			398.957,05	398.957,05
22	Indústria			33.115,90	33.115,90
22.661	Promoção Industrial			33.115,90	33.115,90
22.661.0021	INCENTIVO A IND E COMERCIO			33.115,90	33.115,90
22.661.0021.2.021	APOIO PARA IMPLANTAÇÃO E AMPLIAÇÃO DE INDUSTRIAS			33.115,90	33.115,90
	Total:		344.644,13	432.072,95	776.717,08



ESTADO DE SANTA CATARINA
PREFEITURA MUNICIPAL DE SANTA CECILIA

Programa de Trabalho por Órgão e Unidade Orçamentária - Anexo 06 - Administração Direta, Indireta e Fundacional

Entidade :PREFEITURA MUNICIPAL DE SANTA CECILIA
Órgão: 09 - órgão 09 - Sec de Turismo, Lazer e Meio Ambiente
Unidade Orçamentária: 01 - Secretaria de Turismo, Lazer e Meio Ambiente

Código	Especificação	Operações Especiais	Projetos	Atividades	Total
23	Comércio e Serviços			15.644,93	15.644,93
23.695	Turismo			15.644,93	15.644,93
23.695.0022	PROMOÇÃO AO TURISMO			15.644,93	15.644,93
23.695.0022.2.025	MANUTENÇÃO E PROMOÇÃO AO TURISMO			15.644,93	15.644,93
Total:					15.644,93



ESTADO DE SANTA CATARINA
PREFEITURA MUNICIPAL DE SANTA CECILIA

Programa de Trabalho por Órgão e Unidade Orçamentária - Anexo 06 - Administração Direta, Indireta e Fundacional

Entidade :PREFEITURA MUNICIPAL DE SANTA CECILIA

Órgão: 11 - Fundo Municipal de Assistência Social

Unidade Orçamentária: 01 - Fundo Municipal de Assistência Social

Código	Especificação	Operações Especiais	Projetos	Atividades	Total
08	Assistência Social	389.815,36		389.815,36	389.815,36
08.242	Assistência ao Portador de Deficiência	72.905,13		72.905,13	72.905,13
08.242.0024	ASSISTÊNCIA SOCIAL GERAL	72.905,13		72.905,13	72.905,13
08.242.0024.2.030	SUBVENÇÃO SOCIAL APAE	72.905,13		72.905,13	72.905,13
08.244	Assistência Comunitária	316.910,23		316.910,23	316.910,23
08.244.0024	ASSISTÊNCIA SOCIAL GERAL	316.910,23		316.910,23	316.910,23
08.244.0024.2.028	MANUTENÇÃO DO FUNDO DE ASSISTÊNCIA SOCIAL	305.553,43		305.553,43	305.553,43
08.244.0024.2.029	CESTAS BÁSICAS	11.356,80		11.356,80	11.356,80
	Total:	389.815,36		389.815,36	389.815,36



ESTADO DE SANTA CATARINA
PREFEITURA MUNICIPAL DE SANTA CECILIA

Programa de Trabalho por Órgão e Unidade Orçamentária - Anexo 06 - Administração Direta, Indireta e Fundacional

Entidade :PREFEITURA MUNICIPAL DE SANTA CECILIA
Órgão: 12 - Fundo Municipal da Infância e Adolescência
Unidade Orçamentária: 01 - Fundo Municipal da Infância e Adolescência

Código	Especificação	Operações Especiais	Projetos	Atividades	Total
08	Assistência Social			81.224,06	81.224,06
08.243	Assistência à Criança e ao Adolescente			81.224,06	81.224,06
08.243.0024	ASSISTÊNCIA SOCIAL GERAL			81.224,06	81.224,06
08.243.0024.2.033	MANUTENÇÃO DO FUNDO DA INFÂNCIA E ADOLESCÊNCIA			81.224,06	81.224,06
Total:				81.224,06	81.224,06



ESTADO DE SANTA CATARINA
PREFEITURA MUNICIPAL DE SANTA CECILIA

Programa de Trabalho por Órgão e Unidade Orçamentária - Anexo 06 - Administração Direta, Indireta e Fundacional

Entidade : PREFEITURA MUNICIPAL DE SANTA CECILIA
Órgão: 15 - FUNDO MUNICIPAL DE HABITAÇÃO
Unidade Orçamentária: 01 - FUNDO MUNICIPAL DE HABITAÇÃO

Código	Especificação	Operações Especiais	Projetos	Atividades	Total
16	Habitação			27.169,18	27.169,18
16.482	Habitação Urbana			27.169,18	27.169,18
16.482.0019	HABITAÇÃO POPULAR			27.169,18	27.169,18
16.482.0019.2.059	FUNDO MUNICIPAL DE HABITAÇÃO			27.169,18	27.169,18
Total:					27.169,18



ESTADO DE SANTA CATARINA
PREFEITURA MUNICIPAL DE SANTA CECILIA

Programa de Trabalho por Órgão e Unidade Orçamentária - Anexo 06 - Administração Direta, Indireta e Fundacional

Entidade : PREFEITURA MUNICIPAL DE SANTA CECILIA

Órgão: 99 - Órgão- Reserva de Contingência

Unidade Orçamentária: 99 - Reserva de Contingência

Código	Especificação	Operações Especiais	Projetos	Atividades	Total
99	Reserva de Contingência				0,00
99.999	Reserva de Contingência				0,00
99.999.9999	RESERVA DE CONTINGÊNCIA				0,00
99.999.9999.9.999	RESERVA DE CONTINGÊNCIA				0,00
Total:					0,00
Total da Entidade:			1.416.533,52	26.563.599,82	27.980.133,34





ESTADO DE SANTA CATARINA
PREFEITURA MUNICIPAL DE SANTA CECILIA

Programa de Trabalho por Órgão e Unidade Orçamentária - Anexo 06 - Administração Direta, Indireta e Fundacional

Entidade :FUNDO MUNICIPAL DE SAUDE DE SANTA CECILIA

Órgão: 10 - Fundo Municipal de Saúde

Unidade Orçamentária: 01 - Fundo Municipal de Saúde

Código	Especificação	Operações Especiais	Projetos	Atividades	Total
10	Saúde		164.946,15	11.370.490,50	11.535.436,65
10.301	Atenção Básica		164.946,15	11.370.490,50	11.535.436,65
10.301.0028	SAÚDE PARA TODOS		164.946,15	11.370.490,50	11.535.436,65
10.301.0028.1.022	AQUISIÇÃO DE VEÍCULOS E EQUIPAMENTOS		164.946,15		164.946,15
10.301.0028.1.023	REFORMA E AMPLIAÇÃO DO CENTRO ATENDIM MÉDICO				0,00
10.301.0028.1.024	REFORMA E AMPLIAÇÃO DO CENTRO INTEGRADO				0,00
10.301.0028.2.026	MANUTENÇÃO DO FUNDO DE SAÚDE			10.968.494,63	10.968.494,63
10.301.0028.2.027	CONVÊNIO COM HOSPITAIS			300.000,00	300.000,00
10.301.0028.2.054	Reforma e Ampliação de Unidades de Saúde			101.995,87	101.995,87
			164.946,15	11.370.490,50	11.535.436,65
			164.946,15	11.370.490,50	11.535.436,65

Total:

Total da Entidade:




ESTADO DE SANTA CATARINA
PREFEITURA MUNICIPAL DE SANTA CECILIA

Programa de Trabalho por Órgão e Unidade Orçamentária - Anexo 06 - Administração Direta, Indireta e Fundacional

Entidade :CAMARA MUNICIPAL DE SANTA CECILIA
Órgão: 01 - Camara Municipal de Santa Cecilia
Unidade Orçamentária: 01 - Camara Municipal de Santa Cecilia

Código	Especificação	Operações Especiais	Projetos	Atividades	Total
01	Legislativa		7.974,37	994.763,78	1.002.738,15
01.031	Ação Legislativa		7.974,37	994.763,78	1.002.738,15
01.031.0001	PROCESSO LEGISLATIVO		7.974,37	994.763,78	1.002.738,15
01.031.0001.1.001	CONSTRUÇÃO DO PREDIO DA CAMARA		7.974,37		7.974,37
01.031.0001.2.001	MANUTENÇÃO DA CAMARA MUNICIPAL			994.763,78	994.763,78
	Total:		7.974,37	994.763,78	1.002.738,15
	Total da Entidade:		7.974,37	994.763,78	1.002.738,15

Total:

Total da Entidade:



ESTADO DE SANTA CATARINA
PREFEITURA MUNICIPAL DE SANTA CECILIA

Programa de Trabalho por Órgão e Unidade Orçamentária - Anexo 06 - Administração Direta, Indireta e Fundacional

Entidade :FUNDAÇÃO MUNICIPAL DE ESPORTES SANTA CECILIA
Órgão: 13 - Fundação Municipal de Esportes
Unidade Orçamentária: 01 - Fundação Municipal de Esportes

Código	Especificação	Operações Especiais	Projetos	Atividades	Total
27	Desporto e Lazer			237.492,61	237.492,61
27.812	Desporto Comunitário			237.492,61	237.492,61
27.812.0016	DESPORTO AMADOR			237.492,61	237.492,61
27.812.0016.1.032	CONSTRUÇÃO E REPAROS DE EQUIPAMENTOS ESPORTIVOS			0,00	0,00
27.812.0016.1.039	REFORMA DE GINÁSIOS E QUADRAS ESPORTIVAS			0,00	0,00
27.812.0016.2.043	MANUTENÇÃO DA FUNDAÇÃO MUNICIPAL DE ESPORTES			237.492,61	237.492,61
				237.492,61	237.492,61
				237.492,61	237.492,61
		1.589.454,04			40.755.800,75

Total:
Total da Entidade:
TOTAL GERAL:

SANTA CECILIA , 17/01/2017

DOMINGOS SCARIOT JUNIOR
PREFEITO MUNICIPAL

JOÃO ERNESTO STÉDILE
Contador-CRC/SC 028049/O-2

ESTADO DE SANTA CATARINA PREFEITURA MUNICIPAL DE SANTA CECILIA

Demonstrativo de Funções, Subfunções e Programas por Projetos e Atividades - Anexo 07 - Administração Direta, Indireta e Fundacional

Código	Especificação	Operações Especiais	Projetos	Atividades	Total
01	Legislativa		7.974,37	994.763,78	1.002.738,15
01.031	Ação Legislativa		7.974,37	994.763,78	1.002.738,15
01.031.0001	PROCESSO LEGISLATIVO		7.974,37	994.763,78	1.002.738,15
01.031.0001.1.001	CONSTRUÇÃO DO PRÉDIO DA CAMARA		7.974,37		7.974,37
01.031.0001.2.001	MANUTENÇÃO DA CAMARA MUNICIPAL			994.763,78	994.763,78
04	Administração		7.900,00	3.844.232,85	3.852.132,85
04.122	Administração Geral		7.900,00	3.844.232,85	3.852.132,85
04.122.0002	ADMINISTRAÇÃO GERAL		7.900,00	3.360.005,01	3.367.905,01
04.122.0002.1.004	REFORMA E AMPLIAÇÃO DO PRÉDIO DA PREFEITURA		7.900,00		7.900,00
04.122.0002.2.003	MANUTENÇÃO DA SECRETARIA ADMINISTRAÇÃO E FINANÇAS			2.384.110,33	2.384.110,33
04.122.0002.2.006	CONVENIO CORPO DE BOMBEIROS			89.716,04	89.716,04
04.122.0002.2.008	Contribuições Entidades Municipalistas			129.915,00	129.915,00
04.122.0002.2.010	PRECATORIOS E SENTENÇAS JUDICIAIS			756.263,64	756.263,64
04.122.0122	GESTÃO ADMINISTRATIVA SUPERIOR			484.227,84	484.227,84
04.122.0122.1.002	AQUISIÇÃO DE VEÍCULOS				0,00
04.122.0122.2.002	MANUTENÇÃO DO GABINETE DO PREFEITO/MICE			484.227,84	484.227,84
06	Segurança Pública		55.759,91	55.759,91	55.759,91
06.181	Policciamento		55.759,91	55.759,91	55.759,91
06.181.0002	ADMINISTRAÇÃO GERAL		55.759,91	55.759,91	55.759,91
06.181.0002.2.005	CONVÊNIO RADIO PATRULHA E POLICIA CIVIL			55.759,91	55.759,91
08	Assistência Social		1.339.624,08	1.339.624,08	1.339.624,08
08.242	Assistência ao Portador de Deficiência		72.905,13	72.905,13	72.905,13
08.242.0024	ASSISTÊNCIA SOCIAL GERAL		72.905,13	72.905,13	72.905,13
08.242.0024.2.030	SUBVENÇÃO SOCIAL APAE			72.905,13	72.905,13
08.243	Assistência à Criança e ao Adolescente		81.224,06	81.224,06	81.224,06
08.243.0024	ASSISTÊNCIA SOCIAL GERAL		81.224,06	81.224,06	81.224,06
08.243.0024.2.033	MANUTENÇÃO DO FUNDO DA INFÂNCIA E ADOLESCÊNCIA			81.224,06	81.224,06
08.244	Assistência Comunitária		1.178.080,62	1.178.080,62	1.178.080,62
08.244.0024	ASSISTÊNCIA SOCIAL GERAL		1.178.080,62	1.178.080,62	1.178.080,62
08.244.0024.1.016	CONSTRUÇÃO DE BANHEIROS				0,00
08.244.0024.1.017	CONSTRUÇÃO DA CASA LAR				0,00
08.244.0024.2.018	MANUTENÇÃO DA ASSISTENCIA SOCIAL			845.840,93	845.840,93
08.244.0024.2.019	SUBVENÇÕES SOCIAIS			15.000,00	15.000,00
08.244.0024.2.020	CURSOS PROFISSIONALIZANTES			329,46	329,46
08.244.0024.2.028	MANUTENÇÃO DO FUNDO DE ASSISTÊNCIA SOCIAL			305.553,43	305.553,43
08.244.0024.2.029	CESTAS BÁSICAS			11.356,80	11.356,80




ESTADO DE SANTA CATARINA
PREFEITURA MUNICIPAL DE SANTA CECILIA

Demonstrativo de Funções, Subfunções e Programas por Projetos e Atividades - Anexo 07 - Administração Direta, Indireta e Fundacional

Código	Especificação	Operações Especiais	Projetos	Atividades	Total
08	Assistência Social			1.339.624,08	1.339.624,08
08.482	Habitação Urbana			7.414,27	7.414,27
08.482.0024	ASSISTÊNCIA SOCIAL GERAL			7.414,27	7.414,27
08.482.0024.2.062	Programa Municipal de Regularização Fundiária de Interesse Social			7.414,27	7.414,27
09	Previdência Social			86.454,40	86.454,40
09.272	Previdência do Regime Estatutário			86.454,40	86.454,40
09.272.0000	ENCARGOS GERAIS			86.454,40	86.454,40
09.272.0000.2.004	PAGAMENTO DE INATIVOS E PENSIONISTAS			86.454,40	86.454,40
10	Saúde		164.946,15	11.795.994,35	11.960.940,50
10.301	Atenção Básica		164.946,15	11.370.490,50	11.535.436,65
10.301.0028	SAÚDE PARA TODOS		164.946,15	11.370.490,50	11.535.436,65
10.301.0028.1.022	AQUISIÇÃO DE VEÍCULOS E EQUIPAMENTOS		164.946,15	164.946,15	164.946,15
10.301.0028.1.023	REFORMA E AMPLIAÇÃO DO CENTRO CENTRO ATENDIM MÉDICO			0,00	0,00
10.301.0028.1.024	REFORMA E AMPLIAÇÃO DO CENTRO INTEGRADO			0,00	0,00
10.301.0028.2.026	MANUTENÇÃO DO FUNDO DE SAÚDE			0,00	0,00
10.301.0028.2.027	CONVÊNIO COM HOSPITAIS			0,00	0,00
10.301.0028.2.054	Reforma e Ampliação de Unidades de Saúde			0,00	0,00
10.306	Alimentação e Nutrição			0,00	0,00
10.306.0010	EDUCAÇÃO BÁSICA			0,00	0,00
10.306.0010.2.037	MERENDA ESCOLAR			0,00	0,00
12	Educação		428.323,74	12.188.244,26	12.616.568,00
12.361	Ensino Fundamental		378.051,23	10.121.806,46	10.499.857,69
12.361.0010	EDUCAÇÃO BÁSICA		378.051,23	10.121.806,46	10.499.857,69
12.361.0010.1.027	REFORMA DE UNIDADES ESCOLARES		102.775,51	102.775,51	102.775,51
12.361.0010.1.028	AQUISIÇÃO DE VEÍCULOS PARA O TRANSPORTE ESCOLAR			0,00	0,00
12.361.0010.1.029	AQUISIÇÃO DE VEÍCULO DE PEQUENO PORTE			0,00	0,00
12.361.0010.1.031	EDIFICAÇÃO E REFORMA DE GINÁSIO DE ESPORTE			0,00	0,00
12.361.0010.1.040	CONSTRUÇÃO DE ESCOLAS DO ENSINO FUNDAMENTAL		275.275,72	275.275,72	275.275,72
12.361.0010.2.034	MANUTENÇÃO DO ENSINO FUNDAMENTAL			0,00	0,00
12.361.0010.2.035	MANUTENÇÃO DO TRANSPORTE ESCOLAR			0,00	0,00
12.361.0010.2.038	MANUTENÇÃO DA EDUCAÇÃO DE JOVENS E ADULTOS - EJA			0,00	0,00
12.361.0010.2.046	Manutenção do Salário Educação			0,00	0,00
12.362	Ensino Médio			0,00	0,00
12.362.0010	EDUCAÇÃO BÁSICA			0,00	0,00
12.362.0010.2.045	APOIO AO ENSINO MÉDIO			0,00	0,00




ESTADO DE SANTA CATARINA PREFEITURA MUNICIPAL DE SANTA CECILIA

Demonstrativo de Funções, Subfunções e Programas por Projetos e Atividades - Anexo 07 - Administração Direta, Indireta e Fundacional

Código	Especificação	Operações Especiais	Projetos	Atividades	Total
12	Educação		428.323,74	12.188.244,26	12.616.568,00
12.364	Ensino Superior			22.474,08	22.474,08
12.364.0010	EDUCAÇÃO BÁSICA			22.474,08	22.474,08
12.364.0010.2.044	APOIO AO ENSINO UNIVERSITARIO			22.474,08	22.474,08
12.365	Educação Infantil		50.272,51	2.043.963,72	2.094.236,23
12.365.0010	EDUCAÇÃO BÁSICA		50.272,51	2.043.963,72	2.094.236,23
12.365.0010.1.030	CONSTRUÇÃO DE ESCOLAS DO ENSINO INFANTIL				50.272,51
12.365.0010.2.036	MANUTENÇÃO DO ENSINO INFANTIL (CRECHES)				1.452.737,30
12.365.0010.2.061	MANUTENÇÃO DO ENSINO INFANTIL (PRÉ ESCOLAS)			591.226,42	591.226,42
13	Cultura				
13.392	Difusão Cultural			59.761,23	59.761,23
13.392.0010	EDUCAÇÃO BÁSICA			59.761,23	59.761,23
13.392.0010.2.039	MANUTENÇÃO DAS ATIVIDADES CULTURAIS			59.761,23	59.761,23
13.392.0015	ACERVO CULTURAL				0,00
13.392.0015.2.055	Criação Museu Histórico e Casa Cultura				0,00
15	Urbanismo		594.070,09	4.441.804,89	5.035.874,98
15.182	Defesa Civil				0,00
15.182.0017	SERVIÇOS DE UTILIDADE PÚBLICA				0,00
15.182.0017.2.058	MANUTENÇÃO DEFESA CIVIL				0,00
15.451	Infra-Estrutura Urbana				
15.451.0017	SERVIÇOS DE UTILIDADE PÚBLICA		594.070,09	47.623,39	641.693,48
15.451.0017.1.008	CONSTRUÇÃO DE PRAÇAS		244.750,00		244.750,00
15.451.0123	MELHORIA DA ESTRUTURA URBANA		244.750,00		244.750,00
15.451.0123.1.005	PAVIMENTAÇÃO DE RUAS E PASSEIOS		349.320,09	47.623,39	396.943,48
15.451.0123.1.006	OBRAS DE ESGOTO E DRENAGENS		252.210,32		252.210,32
15.451.0123.2.052	REFORMA DE PRÉDIOS MUNICIPAIS		97.109,77		97.109,77
15.452	Serviços Urbanos			47.623,39	47.623,39
15.452.0017	SERVIÇOS DE UTILIDADE PÚBLICA			4.394.181,50	4.394.181,50
15.452.0017.1.013	CONSTRUÇÃO DE ABRIGOS DE PASSAGEIROS			1.652.583,35	1.652.583,35
15.452.0017.1.036	Construção e Reforma e nas pista de Skat e Biciclos				0,00
15.452.0017.2.017	ILUMINAÇÃO PÚBLICA (COSIP)			1.641.653,35	1.641.653,35
15.452.0017.2.049	Ampliação e Reforma do Cemitério Municipal			4.612,50	4.612,50
15.452.0017.2.050	Reforma do Terminal Rodoviário			6.317,50	6.317,50
15.452.0123	MELHORIA DA ESTRUTURA URBANA			2.741.598,15	2.741.598,15
15.452.0123.2.011	MANUTENÇÃO DOS SERVIÇOS URBANOS			1.676.241,98	1.676.241,98
15.452.0123.2.015	MANUTENÇÃO DO SERVIÇO DE TRANSITO			112.515,17	112.515,17
15.452.0123.2.016	LIMPEZA PÚBLICA E COLETA DE LIXO			952.841,00	952.841,00

ESTADO DE SANTA CATARINA PREFEITURA MUNICIPAL DE SANTA CECILIA

Demonstrativo de Funções, Subfunções e Programas por Projetos e Atividades - Anexo 07 - Administração Direta, Indireta e Fundacional

Código	Especificação	Operações Especiais	Projetos	Atividades	Total
15	Urbanismo		594.070,09	4.441.804,89	5.035.874,98
15.812	Desporto Comunitário				0,00
15.812.0123	MELHORIA DA ESTRUTURA URBANA				0,00
15.812.0123.1.035	CONSTRUÇÃO DE QUADRAS ESPORTIVAS				0,00
16	Habitação			27.169,18	27.169,18
16.482	Habitação Urbana			27.169,18	27.169,18
16.482.0019	HABITAÇÃO POPULAR			27.169,18	27.169,18
16.482.0019.2.059	FUNDO MUNICIPAL DE HABITAÇÃO			27.169,18	27.169,18
17	Saneamento				0,00
17.511	Saneamento Básico Rural				0,00
17.511.0018	ÁGUA POTÁVEL INF. EST. URBANA				0,00
17.511.0018.1.010	CONSTRUÇÃO DE POÇOS ARTEZIANOS				0,00
20	Agricultura				743.601,18
20.606	Extensão Rural		344.644,13	398.957,05	743.601,18
20.606.0003	FEIRAS E EXPOSIÇÕES		30.831,39	30.831,39	30.831,39
20.606.0003.1.019	AMPLIAÇÃO E REFORMA DO PARQUE		30.831,39	30.831,39	30.831,39
20.606.0005	PEQUENO PRODUTOR ASSISTIDO		313.812,74	398.957,05	712.769,79
20.606.0005.1.020	AQUISIÇÃO DE MÁQUINAS E IMPLEMENTOS		313.812,74	313.812,74	313.812,74
20.606.0005.2.022	MANUTENÇÃO DA SECRETARIA DE AGRICULTURA			398.957,05	398.957,05
22	Indústria				33.115,90
22.661	Promoção Industrial			33.115,90	33.115,90
22.661.0021	INCENTIVO A IND. E COMERCIO			33.115,90	33.115,90
22.661.0021.2.021	APOIO PARA IMPLANTAÇÃO E AMPLIAÇÃO DE INDUSTRIAS			33.115,90	33.115,90
23	Comércio e Serviços				15.644,93
23.695	Turismo			15.644,93	15.644,93
23.695.0022	PROMOÇÃO AO TURISMO			15.644,93	15.644,93
23.695.0022.2.025	MANUTENÇÃO E PROMOÇÃO AO TURISMO			15.644,93	15.644,93
26	Transporte				2.688.503,18
26.782	Transporte Rodoviário		41.595,56	2.646.907,62	2.688.503,18
26.782.0023	ESTRADAS VICINAIS		41.595,56	2.646.907,62	2.688.503,18
26.782.0023.1.009	AQUISIÇÃO DE EQUIPAMENTOS RODOVIÁRIOS		36.095,56	36.095,56	36.095,56
26.782.0023.1.012	CONSTRUÇÃO DE PONTES E PONTILHÕES		5.500,00	5.500,00	5.500,00
26.782.0023.2.012	MANUTENÇÃO DO TRANSPORTE RODOVIÁRIO			2.436.383,38	2.436.383,38
26.782.0023.2.014	CONSERVAÇÃO DE ESTRADAS VICINAIS			210.524,24	210.524,24




ESTADO DE SANTA CATARINA
PREFEITURA MUNICIPAL DE SANTA CECILIA

Demonstrativo de Funções, Subfunções e Programas por Projetos e Atividades - Anexo 07 - Administração Direta, Indireta e Fundacional

Código	Especificação	Operações Especiais	Projetos	Atividades	Total
26	Transporte				2.688.503,18
26.782	Transporte Rodoviário	41.595,56	41.595,56	2.646.907,62	2.688.503,18
26.782.0123	MELHORIA DA ESTRUTURA URBANA			2.646.907,62	0,00
26.782.0123.1.011	AQUISIÇÃO DE VEÍCULO DE PEQUENO PORTE				0,00
27	Desporto e Lazer				237.492,61
27.812	Desporto Comunitário			237.492,61	237.492,61
27.812.0016	DESPORTO AMADOR			237.492,61	0,00
27.812.0016.1.032	CONSTRUÇÃO E REPAROS DE EQUIPAMENTOS ESPORTIVOS				0,00
27.812.0016.1.039	REFORMA DE GINÁSIOS E QUADRAS ESPORTIVAS				0,00
27.812.0016.2.043	MANUTENÇÃO DA FUNDAÇÃO MUNICIPAL DE ESPORTES			237.492,61	237.492,61
28	Encargos Especiais				1.000.419,67
28.361	Ensino Fundamental			1.000.419,67	0,00
28.361.0027	ENCARGOS ESPECIAIS				0,00
28.361.0027.2.009	AMORTIZAÇÃO DA DÍVIDA E ENCARGOS				0,00
28.845	Outras Transferências			1.000.419,67	1.000.419,67
28.845.0000	ENCARGOS GERAIS			1.000.419,67	1.000.419,67
28.845.0000.2.007	CONTRIBUIÇÃO AO PASEP			266.710,53	266.710,53
28.845.0000.2.060	AMORTIZAÇÃO DA DÍVIDA E ENCARGOS			733.709,14	733.709,14
99	Reserva de Contingência				0,00
99.999	Reserva de Contingência				0,00
99.999.9999	RESERVA DE CONTINGÊNCIA				0,00
99.999.9999.9.999	RESERVA DE CONTINGÊNCIA				0,00
		Total:	1.589.454,04	39.166.346,71	40.755.800,75

SANTA CECILIA, 17/01/2017

DOMINGOS SCARIOT JUNIOR
PREFEITO MUNICIPAL

JOÃO ERNESTO STÉDILE
Contador-CRC/SC 028049/O-2

PREFEITURA MUNICIPAL DE SANTA CECILIA

Período: Janeiro à Dezembro

Demonstrativo da Despesa por Funções, Subfunções e Programas Conforme o Vínculo com os Recursos

Página 7

Anexo 08 - Administração Direta, Indireta e Fundacional

Código	Especificação	Ordinário	Vinculado	Total
1	Legislativa	1.002.738,15		1.002.738,15
01.031	Ação Legislativa	1.002.738,15		1.002.738,15
01.031.0001	PROCESSO LEGISLATIVO	1.002.738,15		1.002.738,15
01.031.0001.1.001	CONSTRUÇÃO DO PREDIO DA CAMARA	7.974,37		7.974,37
01.031.0001.2.001	MANUTENÇÃO DA CAMARA MUNICIPAL	994.763,78		994.763,78
4	Administração	3.852.132,85		3.852.132,85
04.122	Administração Geral	3.852.132,85		3.852.132,85
04.122.0002	ADMINISTRAÇÃO GERAL	3.367.905,01		3.367.905,01
04.122.0002.1.004	REFORMA E AMPLIAÇÃO DO PRÉDIO DA PREFEITURA	7.900,00		7.900,00
04.122.0002.2.003	MANUTENÇÃO DA SECRETARIA ADMINISTRAÇÃO E F	2.384.110,33		2.384.110,33
04.122.0002.2.006	CONVENIO CORPO DE BOMBEIROS	89.716,04		89.716,04
04.122.0002.2.008	Contribuições Entidades Municipallistas	129.915,00		129.915,00
04.122.0002.2.010	PRECATÓRIOS E SENTENÇAS JUDICIAIS	756.263,64		756.263,64
04.122.0122	GESTÃO ADMINISTRATIVA SUPERIOR	484.227,84		484.227,84
04.122.0122.2.002	MANUTENÇÃO DO GABINETE DO PREFEITO/VICE	484.227,84		484.227,84
6	Segurança Pública		55.759,91	55.759,91
06.181	Policiaimento		55.759,91	55.759,91
06.181.0002	ADMINISTRAÇÃO GERAL		55.759,91	55.759,91
06.181.0002.2.005	CONVÊNIO RÁDIO PATRULHA E POLICIA CIVIL		55.759,91	55.759,91
8	Assistência Social	1.136.750,74	202.873,34	1.339.624,08
08.242	Assistência ao Portador de Deficiência	72.905,13		72.905,13
08.242.0024	ASSISTÊNCIA SOCIAL GERAL	72.905,13		72.905,13
08.242.0024.2.030	SUBVENÇÃO SOCIAL APAE	72.905,13		72.905,13
08.243	Assistência à Criança e ao Adolescente	70.954,93	10.269,13	81.224,06
08.243.0024	ASSISTÊNCIA SOCIAL GERAL	70.954,93	10.269,13	81.224,06
08.243.0024.2.033	MANUTENÇÃO DO FUNDO DA INFÂNCIA E ADOLESCÉ	70.954,93	10.269,13	81.224,06
08.244	Assistência Comunitária	985.476,41	192.604,21	1.178.080,62
08.244.0024	ASSISTÊNCIA SOCIAL GERAL	985.476,41	192.604,21	1.178.080,62
08.244.0024.2.018	MANUTENÇÃO DA ASSISTENCIA SOCIAL	845.840,93		845.840,93
08.244.0024.2.019	SUBVENÇÕES SOCIAIS	15.000,00		15.000,00
08.244.0024.2.020	CURSOS PROFISSIONALIZANTES	329,46		329,46
08.244.0024.2.028	MANUTENÇÃO DO FUNDO DE ASSISTÊNCIA SOCIAL	112.949,22	192.604,21	305.553,43
08.244.0024.2.029	CESTAS BÁSICAS	11.356,80		11.356,80
06.12	Habitação Urbana	7.414,27		7.414,27
06.12.0024	ASSISTÊNCIA SOCIAL GERAL	7.414,27		7.414,27
08.482.0024.2.062	Programa Municipal de Regularização Fundiária de Intere	7.414,27		7.414,27
9	Previdência Social	86.454,40		86.454,40
09.272	Previdência do Regime Estatutário	86.454,40		86.454,40
09.272.0000	ENCARGOS GERAIS	86.454,40		86.454,40
09.272.0000.2.004	PAGAMENTO DE INATIVOS E PENSIONISTAS	86.454,40		86.454,40
10	Saúde	651.504,04	11.309.436,46	11.960.940,50
10.301	Atenção Básica	400.128,12	11.135.308,53	11.535.436,65
10.301.0028	SAÚDE PARA TODOS	400.128,12	11.135.308,53	11.535.436,65
10.301.0028.1.022	AQUISIÇÃO DE VEÍCULOS E EQUIPAMENTOS		164.946,15	164.946,15
10.301.0028.2.026	MANUTENÇÃO DO FUNDO DE SAÚDE	400.128,12	10.568.366,51	10.968.494,63
10.301.0028.2.027	CONVÊNIO COM HOSPITAIS		300.000,00	300.000,00
10.301.0028.2.054	Reforma e Ampliação de Unidades de Saúde		101.995,87	101.995,87
10.306	Alimentação e Nutrição	251.375,92	174.127,93	425.503,85
10.306.0010	EDUCAÇÃO BÁSICA	251.375,92	174.127,93	425.503,85
10.306.0010.2.037	MERENDA ESCOLAR	251.375,92	174.127,93	425.503,85
12	Educação	6.283.611,74	6.332.956,26	12.616.568,00
12.361	Ensino Fundamental	5.650.373,18	4.849.484,51	10.499.857,69
12.361.0010	EDUCAÇÃO BÁSICA	5.650.373,18	4.849.484,51	10.499.857,69
12.361.0010.1.027	REFORMA DE UNIDADES ESCOLARES	102.775,51		102.775,51
12.361.0010.1.031	EDIFICAÇÃO E REFORMA DE GINÁSIO DE ESPORTE	275.275,72		275.275,72
12.361.0010.2.034	MANUTENÇÃO DO ENSINO FUNDAMENTAL	3.686.923,59	4.073.921,86	7.760.845,45

PREFEITURA MUNICIPAL DE SANTA CECILIA

Período: Janeiro à Dezembro

Demonstrativo da Despesa por Funções, Subfunções e Programas Conforme o Vínculo com os Recursos

Página : 1

Anexo 08 - Administração Direta, Indireta e Fundacional

Código	Especificação	Ordinário	Vinculado	Total
12	Educação	6.283.611,74	6.332.956,26	12.616.568,00
12.361	Ensino Fundamental	5.650.373,18	4.849.484,51	10.499.857,69
12.361.0010	EDUCAÇÃO BÁSICA	5.650.373,18	4.849.484,51	10.499.857,69
12.361.0010.2.035	MANUTENÇÃO DO TRANSPORTE ESCOLAR	1.525.348,79	32.498,55	1.557.847,34
12.361.0010.2.038	MANUTENÇÃO DA EDUCAÇÃO DE JOVENS E ADULTOS	60.049,57		60.049,57
12.361.0010.2.046	Manutenção do Salário Educação		743.064,10	743.064,10
12.364	Ensino Superior	22.474,08		22.474,08
12.364.0010	EDUCAÇÃO BÁSICA	22.474,08		22.474,08
12.364.0010.2.044	APOIO AO ENSINO UNIVERSITARIO	22.474,08		22.474,08
12.365	Educação Infantil	610.764,48	1.483.471,75	2.094.236,23
12.365.0010	EDUCAÇÃO BÁSICA	610.764,48	1.483.471,75	2.094.236,23
12.365.0010.1.030	CONSTRUÇÃO DE ESCOLAS DO ENSINO INFANTIL		50.272,51	50.272,51
12.365.0010.2.036	MANUTENÇÃO DO ENSINO INFANTIL (CRECHES)	384.974,85	1.067.762,45	1.452.737,30
12.365.0010.2.061	MANUTENÇÃO DO ENSINO INFANTIL (PRÉ ESCOLAS)	225.789,63	365.436,79	591.226,42
13	Cultura	59.761,23		59.761,23
13.392	Difusão Cultural	59.761,23		59.761,23
13.392.0010	EDUCAÇÃO BÁSICA	59.761,23		59.761,23
13.392.0010.2.039	MANUTENÇÃO DAS ATIVIDADES CULTURAIS	59.761,23		59.761,23
15	Urbanismo	3.563.712,11	1.472.162,87	5.035.874,98
15.451	Infra-Estrutura Urbana	456.508,57	185.184,91	641.693,48
15.451.0017	SERVIÇOS DE UTILIDADE PUBLICA	244.750,00		244.750,00
15.451.0017.1.008	CONSTRUÇÃO DE PRAÇAS	244.750,00		244.750,00
15.451.0123	MELHORIA DA ESTRUTURA URBANA	211.758,57	185.184,91	396.943,48
15.451.0123.1.005	PAVIMENTAÇÃO DE RUAS E PASSEIOS	102.585,34	149.624,98	252.210,32
15.451.0123.1.006	OBRAS DE ESGOTO E DRENAGENS	61.549,84	35.559,93	97.109,77
15.451.0123.2.052	REFORMA DE PRÉDIOS MUNICIPAIS	47.623,39		47.623,39
15.452	Serviços Urbanos	3.107.203,54	1.286.977,96	4.394.181,50
15.452.0017	SERVIÇOS DE UTILIDADE PUBLICA	398.520,21	1.254.063,14	1.652.583,35
15.452.0017.2.017	ILUMINAÇÃO PUBLICA (COSIP)	387.590,21	1.254.063,14	1.641.653,35
15.452.0017.2.049	Ampliação e Reforma do Cemitério Municipal	4.612,50		4.612,50
15.452.0017.2.050	Reforma do Terminal Rodoviário	6.317,50		6.317,50
15.452.0123	MELHORIA DA ESTRUTURA URBANA	2.708.683,33	32.914,82	2.741.598,15
15.452.0123.2.011	MANUTENÇÃO DOS SERVIÇOS URBANOS	1.646.546,12	29.695,86	1.676.241,98
15.452.0123.2.015	MANUTENÇÃO DO SERVIÇO DE TRANSITO	109.296,21	3.218,96	112.515,17
15.452.0123.2.016	LIMPEZA PUBLICA E COLETA DE LIXO	952.841,00		952.841,00
16	Habitação	27.169,18		27.169,18
16.482	Habitação Urbana	27.169,18		27.169,18
16.482.0019	HABITAÇÃO POPULAR	27.169,18		27.169,18
16.482.0019.2.059	FUNDO MUNICIPAL DE HABITAÇÃO	27.169,18		27.169,18
20	Agricultura	451.101,18	292.500,00	743.601,18
20.606	Extensão Rural	451.101,18	292.500,00	743.601,18
20.606.0003	FEIRAS E EXPOSIÇÕES	30.831,39		30.831,39
20.606.0003.1.019	AMPLIAÇÃO E REFORMA DO PARQUE	30.831,39		30.831,39
20.606.0005	PEQUENO PRODUTOR ASSISTIDO	420.269,79	292.500,00	712.769,79
20.606.0005.1.020	AQUISIÇÃO DE MÁQUINAS E IMPLEMENTOS	21.312,74	292.500,00	313.812,74
20.606.0005.2.022	MANUTENÇÃO DA SECRETARIA DE AGRICULTURA	398.957,05		398.957,05
22	Indústria	33.115,90		33.115,90
22.661	Promoção Industrial	33.115,90		33.115,90
22.661.0021	INCENTIVO A IND E COMERCIO	33.115,90		33.115,90
22.661.0021.2.021	APOIO PARA IMPLANTAÇÃO E AMPLIAÇÃO DE INDUS	33.115,90		33.115,90
23	Comércio e Serviços	15.644,93		15.644,93
23.695	Turismo	15.644,93		15.644,93
23.695.0022	PROMOÇÃO AO TURISMO	15.644,93		15.644,93
23.695.0022.2.025	MANUTENÇÃO E PROMOÇÃO AO TURISMO	15.644,93		15.644,93

PREFEITURA MUNICIPAL DE SANTA CECILIA

Período: Janeiro à Dezembro

Demonstrativo da Despesa por Funções, Subfunções e Programas Conforme o Vínculo com os Recursos

Página: 1

Anexo 08 - Administração Direta, Indireta e Fundacional

Código	Especificação	Ordinário	Vinculado	Total
26	Transporte	2.509.417,80	179.085,38	2.688.503,18
26.782	Transporte Rodoviário	2.509.417,80	179.085,38	2.688.503,18
26.782.0023	ESTRADAS VICINAIS	2.509.417,80	179.085,38	2.688.503,18
26.782.0023.1.009	AQUISIÇÃO DE EQUIPAMENTOS RODOVIÁRIOS		36.095,56	36.095,56
26.782.0023.1.012	CONSTRUÇÃO DE PONTES E PONTILHÕES	5.500,00		5.500,00
26.782.0023.2.012	MANUTENÇÃO DO TRANSPORTE RODOVIÁRIO	2.358.478,03	77.905,35	2.436.383,38
26.782.0023.2.014	CONSERVAÇÃO DE ESTRADAS VICINAIS	145.439,77	65.084,47	210.524,24
27	Desporto e Lazer	237.492,61		237.492,61
27.812	Desporto Comunitário	237.492,61		237.492,61
27.812.0016	DESPORTO AMADOR	237.492,61		237.492,61
27.812.0016.2.043	MANUTENÇÃO DA FUNDAÇÃO MUNICIPAL DE ESPOR	237.492,61		237.492,61
28	Encargos Especiais	1.000.419,67		1.000.419,67
28.845	Outras Transferências	1.000.419,67		1.000.419,67
28.845.0000	ENCARGOS GERAIS	1.000.419,67		1.000.419,67
28.845.0000.2.007	CONTRIBUIÇÃO AO PASEP	266.710,53		266.710,53
28.845.0000.2.060	AMORTIZAÇÃO DA DIVIDA E ENCARGOS	733.709,14		733.709,14
Total:		20.911.026,53	19.844.774,22	40.755.800,75

SANTA CECILIA, 17/01/2017.



DOMINGOS SCARIOT JUNIOR
PREFEITO MUNICIPAL



JOÃO ERNESTO STÉDILE
Contador-CRC/SC 028049/O-2

ESTADO DE SANTA CATARINA
PREFEITURA MUNICIPAL DE SANTA CECILIA

Demonstrativo da Despesa por Órgãos e Funções - Anexo 9 - Administração Direta, Indireta e Fundacional

ÓRGÃOS	LEGISLATIVA	JUDICIÁRIA	ESSENCIAL À JUSTIÇA	ADMINISTRAÇÃO	DEFESA NACIONAL	SEGURANÇA PÚBLICA
1 Camara Municipal de Santa Cecilia	1.002.738,15					
2 Órgão 02 - Gabinete do Prefeito			484.227,84			
3 Órgão 03- Secretaria de Administração e Finança			3.367.905,01			55.759,91
Total :	1.002.738,15		3.852.132,85			55.759,91

ÓRGÃOS	RELAÇÕES EXTERIORES	ASSISTÊNCIA SOCIAL	PREVIDÊNCIA SOCIAL	SAÚDE	TRABALHO	EDUCAÇÃO
3 Órgão 03- Secretaria de Administração e Finança			86.454,40			
5 Órgão 5 - Secretaria de Educação, Cultura e Des		868.584,66		425.503,85		12.616.568,00
7 Órgão 7- da Família, Assist. e do Desenv.Social				11.535.436,65		
10 Fundo Municipal de Saúde		389.815,36				
11 Fundo Municipal de Assistência Social		81.224,06				
12 Fundo Municipal da Infância e Adolescencia		1.339.624,08		11.960.940,50		12.616.568,00
Total :		1.339.624,08	86.454,40	11.960.940,50		12.616.568,00

ÓRGÃOS	CULTURA	DIREITOS DA CIDADANIA	URBANISMO	HABITAÇÃO	SANEAMENTO	GESTÃO AMBIENTAL
4 Órgão 4 - Secretaria de Transportes, Obras e Ser			5.035.874,98			
5 Órgão 5 - Secretaria de Educação, Cultura e Des	59.761,23			27.169,18		
15 FUNDO MUNICIPAL DE HABITAÇÃO				27.169,18		
Total :	59.761,23		5.035.874,98	27.169,18		

ÓRGÃOS	CIÊNCIA E TECNOLOGIA	AGRICULTURA	ORGANIZAÇÃO AGRÁRIA	INDÚSTRIA	COMÉRCIO E SERVIÇOS	COMUNICAÇÕES
8 Órgão 8 - Secretaria da Indústria, Comercio e Agr				33.115,90		
9 órgão 09 - Sec de Turismo, Lazer e Meio Ambien				33.115,90	15.644,93	
Total :			743.601,18	33.115,90	15.644,93	

ESTADO DE SANTA CATARINA
PREFEITURA MUNICIPAL DE SANTA CECILIA

Demonstrativo da Despesa por Órgãos e Funções - Anexo 9 - Administração Direta, Indireta e Fundacional

ÓRGÃOS	ENERGIA	TRANSPORTES	DESPORTO E LAZER	ENCARGOS ESPECIAIS	RESERVA DE CONTINGÊNCIA	TOTAL
1 Camara Municipal de Santa Cecilia						1.002.738,15
2 Orgão 02 - Gabinete do Prefeito						484.227,84
3 Orgão 03- Secretaria de Administração e Finança				1.000.419,67		4.510.538,99
4 Orgão 4 - Secretaria de Transportes, Obras e Ser						7.724.378,16
5 Orgão 5 - Secretaria de Educação, Cultura e Des		2.688.503,18				13.101.833,08
7 Orgão 7- da Família, Assist. e do Desenv.Social						868.584,66
8 Orgão 8 - Secretaria da Indústria, Comercio e Agr						776.717,08
9 orgão 09 - Sec de Turismo, Lazer e Meio Ambien						15.644,93
10 Fundo Municipal de Saúde						11.535.436,65
11 Fundo Municipal de Assistência Social						389.815,36
12 Fundo Municipal da Infância e Adolescencia						81.224,06
13 Fundação Municipal de Esportes			237.492,61			237.492,61
15 FUNDO MUNICIPAL DE HABITAÇÃO						27.169,18
Total :		2.688.503,18	237.492,61	1.000.419,67		40.755.800,75

SANTA CECILIA , 17/01/2017

DOMINGOS-SCARIOT JUNIOR
 PREFEITO MUNICIPAL

JOÃO ERNESTO STÉDILE
 Contador-CRC/SC 028049/O-2

ESTADO DE SANTA CATARINA

PREFEITURA MUNICIPAL DE SANTA CECILIA

Comparativo da Receita Orçada Com a Arrecadada - Anexo 10

Administração Direta, Indireta e Fundacional

Títulos	Orçada	Arrecadada	Diferenças	
			Para mais	Para Menos
RECEITAS	49.240.050,00	44.889.834,69	5.742.820,67	10.093.035,96
RECEITAS CORRENTES	40.280.050,00	43.809.280,58	5.742.820,67	2.213.590,00
RECEITA TRIBUTÁRIA	4.735.000,00	6.306.759,54	1.836.823,31	265.063,71
IMPOSTOS	4.100.000,00	5.827.021,16	1.727.021,16	0,00
Impostos sobre o Patrimônio e a Renda	1.400.000,00	2.518.494,99	1.118.494,99	0,00
Imposto s/ Propriedade Predial e Territ. Urbana	550.000,00	814.745,96	264.745,96	0,00
Imposto s/ Propriedade Predial e Territ. Urbana	280.500,00	415.520,46	135.020,46	0,00
Imposto s/ Propriedade Predial e Territ. Urbana	170.500,00	252.571,25	82.071,25	0,00
Imposto s/ Propriedade Predial e Territ. Urbana	99.000,00	146.654,25	47.654,25	0,00
Imposto s/ Renda e Proventos de Qualquer Natureza	650.000,00	1.095.689,07	445.689,07	0,00
IRRF s/ os Rendimentos do Trabalho	650.000,00	1.095.689,07	445.689,07	0,00
IRRF s/ os Rendimentos do Trabalho	331.500,00	558.801,41	227.301,41	0,00
IRRF s/ os Rendimentos do Trabalho	201.500,00	339.663,62	138.163,62	0,00
IRRF s/ os Rendimentos do Trabalho	117.000,00	197.224,04	80.224,04	0,00
ITBI e de Direitos Reais sobre Imóveis	200.000,00	608.059,96	408.059,96	0,00
ITBI e de Direitos Reais sobre Imóveis	102.000,00	310.110,56	208.110,56	0,00
ITBI e de Direitos Reais sobre Imóveis	62.000,00	188.498,60	126.498,60	0,00
ITBI e de Direitos Reais sobre Imóveis	36.000,00	109.450,80	73.450,80	0,00
Impostos sobre a Produção e a Circulação	2.700.000,00	3.308.526,17	608.526,17	0,00
Imposto sobre Serviços de Qualquer Natureza	2.700.000,00	3.308.526,17	608.526,17	0,00
Imposto sobre Serviços de Qualquer Natureza	1.377.000,00	1.694.327,75	317.327,75	0,00
Adicional ISS - Fundo Municipal Combate à Pobreza	837.000,00	1.020.992,25	183.992,25	0,00
Imposto sobre Serviços de Qualquer Natureza	486.000,00	593.206,17	107.206,17	0,00
TAXAS	625.000,00	479.738,38	109.802,15	255.063,71
Taxas pelo Exercício do Poder de Polícia	405.000,00	479.308,38	109.802,15	35.493,71
Taxa de Fiscalização de Vigilância Sanitária	30.000,00	16.102,36	0,00	13.897,64
Tx de Funcionamento Estab Comer/Indús/P.Serviços	220.000,00	229.895,51	9.895,51	0,00
Taxa de Licença para Execução de Obras	40.000,00	18.403,87	0,00	21.596,13
Taxa Corpo de Bombeiros	90.000,00	102.458,22	12.458,22	0,00
Outras Taxas pelo Exercício do Poder de Polícia	25.000,00	112.448,42	87.448,42	0,00
Taxas pela Prestação de Serviços	220.000,00	430,00	0,00	219.570,00
Taxa de Limpeza Pública	170.000,00	0,00	0,00	170.000,00
Outras Taxas pela Prestação de Serviços	50.000,00	430,00	0,00	49.570,00
CONTRIBUIÇÃO DE MELHORIA	10.000,00	0,00	0,00	10.000,00
Outras Contribuições de Melhoria	10.000,00	0,00	0,00	10.000,00
RECEITAS DE CONTRIBUIÇÕES	900.000,00	1.104.413,57	204.413,57	0,00
CONTRIBUIÇÕES DE INTERVENÇÃO NO DOMÍNIO ECONÔMIC	900.000,00	1.104.413,57	204.413,57	0,00
Contrib p/ Custeio do Serviço de Iluminação Públic	900.000,00	1.104.413,57	204.413,57	0,00
RECEITA PATRIMONIAL	152.050,00	259.194,36	158.764,49	51.620,11
RECEITAS IMOBILIÁRIAS	15.000,00	2.600,00	0,00	12.400,00
ALUGUÉIS	15.000,00	2.600,00	0,00	12.400,00
RECEITAS DE VALORES MOBILIÁRIOS	132.050,00	256.594,36	158.764,49	34.220,11
Remuneração de Depósitos Bancários	132.050,00	256.594,36	158.764,49	34.220,11
Rec. de Remun. Dep. Banc. Rec. Vinc.- FUNDEB	88.050,00	83.615,33	29.785,46	34.220,11
Rec. de Remun. Dep. Banc. Rec. Vinc.- FUNDEB	20.000,00	18.203,44	0,00	1.796,56
Rec. de Remun. Dep. Banc. Rec. Vinc.- FUNDEB	12.000,00	10.922,07	0,00	1.077,93
Rec. de Remun. Dep. Banc. Rec. Vinc.- FUNDEB	8.000,00	7.281,37	0,00	718,63
Rec. de Remun. Dep. Banc. Rec. Vinc. - Fundo Saude	20.000,00	25.593,45	12.518,97	6.925,52
Rec. Rem de Depósitos bancários rec vinc - Fundo d	1.000,00	7.219,19	6.219,19	0,00
Rec. Rem de Depósitos bancários rec vinc - Fundo d	6.400,00	6.541,60	1.322,21	1.180,61
Rec. Rem de Depósitos bancários rec vinc - Fundo d	1.800,00	2.155,25	355,25	0,00
Rec. Rem de Depósitos bancários rec vinc - Fundo d	500,00	783,89	283,89	0,00
Rec. Rem de Depósitos bancários rec vinc - Fundo d	500,00	526,10	26,10	0,00
Rec. Rem de Depósitos bancários rec vinc - Fundo d	1.800,00	619,39	0,00	1.180,61
Rec. de Remun. Dep. Banc. Rec. Vinc. - Fundo Saude	1.800,00	2.456,97	656,97	0,00
Rec. Rem de Depósitos bancários rec vinc - Fundo d	9.000,00	4.358,06	207,60	4.849,54
Rec. Rem de Depósitos bancários rec vinc - Fundo d	1.800,00	1.431,02	0,00	368,98
Rec. Rem de Depósitos bancários rec vinc - Fundo d	1.800,00	0,00	0,00	1.800,00

ESTADO DE SANTA CATARINA

PREFEITURA MUNICIPAL DE SANTA CECILIA

Comparativo da Receita Orçada Com a Arrecadada - Anexo 10

Administração Direta, Indireta e Fundacional

Títulos	Orçada	Arrecadada	Diferenças	
			Para mais	Para Menos
Rec. de Remun. Dep. Banc. Rec. Vinc. - Fundo Saude	1.800,00	321,68	0,00	1.478,32
Rec. de Remun. Dep. Banc. Rec. Vinc. - Fundo Saude	1.800,00	2.007,60	207,60	0,00
Rec. de Remun. Dep. Banc. Rec. Vinc. - Fundo Saude	1.800,00	597,76	0,00	1.202,24
Rec. Rem de Depósitos bancários rec vinc - Fundo d	1.800,00	904,63	0,00	895,37
Rec. de Remun. Dep. Banc. Rec. Vinc. - Fundo Saude	1.800,00	6.569,97	4.769,97	0,00
Rec. de Remun. depositos bancários - FNDE	5.000,00	2.922,31	197,79	2.275,48
Rec. de Remun. depositos bancários - FNDE	1.950,00	2.147,79	197,79	0,00
Rec. de Remun. depositos bancários - FNDE	3.050,00	774,52	0,00	2.275,48
Rec. de Remun. Dep. Banc. Rec. Vinc. - MDE	1.000,00	121,16	0,00	878,84
Rec de Remun. Dep. Banc Rec. Vinc. - CIDE	50,00	401,86	351,86	0,00
Rec de Remun Dep Banc Rec Vinc - FNAS	2.000,00	2.481,19	835,11	353,92
Rec de Remun Dep Banc Rec Vinc - FNAS	1.000,00	1.654,53	654,53	0,00
Rec de Remun Dep Banc Rec Vinc - FNAS	500,00	680,58	180,58	0,00
Rec de Remun Dep Banc Rec Vinc - FNAS	500,00	146,08	0,00	353,92
Rec. de Remun.de Outros Dep. Banc. Rec. Vinc.	40.000,00	33.891,92	15.881,73	21.989,85
Rec. de Remun.de Outros Dep. Banc. Rec. Vinc.	8.000,00	174,02	0,00	7.825,98
Rec. de Remun.de Outros Dep. Banc. Rec. Vinc.	6.000,00	1.728,08	0,00	4.271,92
Rec. de Remun.de Outros Dep. Banc. Rec. Vinc.	7.000,00	20.090,25	13.090,25	0,00
Rec. de Remun.de Outros Dep. Banc. Rec. Vinc.	12.000,00	2.108,09	0,00	9.891,91
Rec. de Remun.de Outros Dep. Banc. Rec. Vinc.	6.000,00	726,94	0,00	5.273,06
Rec. de Remun.de Outros Dep. Banc. Rec. Vinc.	6.000,00	1.381,15	0,00	4.618,85
Rec. de Remun.de Outros Dep. Banc. Rec. Vinc.	7.000,00	9.791,48	2.791,48	0,00
Remun. de Depósito de Recursos não Vinculados	44.000,00	172.979,03	128.979,03	0,00
Remun. de Outros Depósitos de Rec. não Vinc.	44.000,00	172.979,03	128.979,03	0,00
Outras Receitas Patrimoniais	5.000,00	0,00	0,00	5.000,00
RECEITA DE SERVIÇOS	5.000,00	0,00	0,00	5.000,00
Serviços de Saúde	2.000,00	0,00	0,00	2.000,00
Outros Serviços de Saúde	2.000,00	0,00	0,00	2.000,00
Serviços Administrativos	2.000,00	0,00	0,00	2.000,00
Outros Serviços Administrativos	2.000,00	0,00	0,00	2.000,00
Outros Serviços	1.000,00	0,00	0,00	1.000,00
TRANSFERÊNCIAS CORRENTES	33.813.000,00	34.716.295,14	2.517.964,15	1.614.669,00
TRANSFERÊNCIAS INTERGOVERNAMENTAIS	33.073.000,00	34.266.034,07	2.504.994,24	1.311.960,17
Transferências da União	16.794.000,00	16.934.408,17	1.443.368,34	1.302.960,17
Participação na Receita da União	12.850.000,00	12.290.862,95	142.383,64	701.520,61
Cota-Parte do Fundo de Participação dos Municípios	12.400.000,00	11.698.479,31	0,00	701.520,61
Cota-Parte do Fundo de Participação dos Municípios	6.324.000,00	5.966.224,48	0,00	357.775,52
Cota-Parte do Fundo de Participação dos Municípios	3.844.000,00	3.626.528,56	0,00	217.471,44
Cota-Parte do Fundo de Participação dos Municípios	2.232.000,00	2.105.726,27	0,00	126.273,73
Cota-Parte do Imp. s/ a Propr. Territorial Rural	450.000,00	592.383,64	142.383,64	0,00
Cota-Parte do Imp. s/ a Propr. Territorial Rural	229.500,00	302.115,63	72.615,63	0,00
Cota-Parte do Imp. s/ a Propr. Territorial Rural	139.500,00	183.638,95	44.138,95	0,00
Cota-Parte do Imp. s/ a Propr. Territorial Rural	81.000,00	106.629,06	25.629,06	0,00
Outras Transferências da União	5.000,00	431.679,90	426.679,90	0,00
Demais Transferências da União	5.000,00	431.679,90	426.679,90	0,00
Transf. da Compen. Finan. pela Exploração Rec.Nat	140.000,00	111.432,39	0,00	28.567,61
Cota-Parte do Fundo Especial do Petróleo - FEP	140.000,00	111.432,39	0,00	28.567,61
Transf. de Recursos do Sistema Único Saúde - SUS	2.306.000,00	2.923.639,67	778.282,27	160.642,60
Transf. SUS - Pab Fixo	591.000,00	706.126,14	115.126,14	0,00
Transf. SUS - Programa Saúde Familiar SF	160.000,00	156.000,00	0,00	4.000,00
Transf SUS - Agente Comunitário de Saúde - ACS	220.000,00	214.968,00	0,00	5.032,00
Transf SUS - Epidemiologia e Controle de Doenças	100.000,00	119.823,67	19.823,67	0,00
Transf SUS - Epidemiologia e Controle de Doenças	100.000,00	119.823,67	19.823,67	0,00
Transf SUS - Farmacia Básica União	100.000,00	88.002,20	0,00	11.997,80
Transf SUS - Saúde Bucal	100.000,00	101.465,00	1.465,00	0,00
Transf SUS - Vigilância Sanitária União	5.000,00	5.005,64	5,64	0,00
Transf SUS - Outros Programas de Saúde	140.000,00	387,20	0,00	139.612,80
Trans SUS - SAMU	280.000,00	284.947,00	4.947,00	0,00
Atenção Básica	350.000,00	896.514,82	546.514,82	0,00
SUS MEDIA E ALTA COMPLEXIDADE - (CAPS) (HOSP)	350.000,00	896.514,82	546.514,82	0,00
PSF - PMAQ	260.000,00	350.400,00	90.400,00	0,00

ESTADO DE SANTA CATARINA

PREFEITURA MUNICIPAL DE SANTA CECILIA

Comparativo da Receita Orçada Com a Arrecadada - Anexo 10

Administração Direta, Indireta e Fundacional

Títulos	Orçada	Arrecadada	Diferenças	
			Para mais	Para Menos
Transf. de Recursos do Fund. Nac. As.Social - FNAS	182.000,00	192.597,27	96.022,53	85.425,26
Transferência FNAS-IGD	50.000,00	137.331,35	87.331,35	0,00
Transferências FNAS - PTMC	2.000,00	10.691,18	8.691,18	0,00
Transferências FNAS - PVMC (PETI)	120.000,00	44.574,74	0,00	75.425,26
Transferências FNAS - Outros Programas Sociais	10.000,00	0,00	0,00	10.000,00
Transf. de Recursos do Fund.Nac.Des.Educação -FDNE	1.271.000,00	949.616,67	0,00	321.383,33
Transferências do Salário-Educação	1.000.000,00	739.530,69	0,00	260.469,31
Transferências Diretas do FNDE referentes ao PDDE	1.000,00	667,00	0,00	333,00
Transferências Diretas do FNDE referentes ao PNAE	170.000,00	162.360,00	0,00	7.640,00
Transferências Diretas do FNDE referentes ao PNATE	60.000,00	32.335,13	0,00	27.664,87
Outras Transferências Diretas do FNDE	40.000,00	14.723,85	0,00	25.276,15
Transf. Financ. ICMS - Desoner - L.C. Nº 87/96	40.000,00	34.579,32	0,00	5.420,68
Transf. Financ. ICMS - Desoner - L.C. Nº 87/96	20.400,00	17.635,44	0,00	2.764,56
Transf. Financ. ICMS - Desoner - L.C. Nº 87/96	12.400,00	10.719,60	0,00	1.680,40
Transf. Financ. ICMS - Desoner - L.C. Nº 87/96	7.200,00	6.224,28	0,00	975,72
Transferências dos Estados	9.779.000,00	10.354.526,03	584.526,03	9.000,00
Participação na Receita dos Estados	9.720.000,00	10.145.954,03	425.954,03	0,00
Cota-Parte do ICMS	8.500.000,00	8.668.775,31	168.775,31	0,00
Cota-Parte do ICMS	4.335.000,00	4.421.075,30	86.075,30	0,00
Cota-Parte do ICMS	2.635.000,00	2.687.320,42	52.320,42	0,00
Cota-Parte do ICMS	1.530.000,00	1.560.379,59	30.379,59	0,00
Cota-Parte do IPVA	1.100.000,00	1.269.159,41	169.159,41	0,00
Cota-Parte do IPVA	561.000,00	647.271,07	86.271,07	0,00
Cota-Parte do IPVA	341.000,00	393.439,55	52.439,55	0,00
Cota-Parte do IPVA	198.000,00	228.448,79	30.448,79	0,00
Cota-Parte do IPI sobre Exportação	110.000,00	123.865,88	13.865,88	0,00
Cota-Parte do IPI sobre Exportação	56.100,00	63.171,56	7.071,56	0,00
Cota-Parte do IPI sobre Exportação	34.100,00	38.398,43	4.298,43	0,00
Cota-Parte do IPI sobre Exportação	19.800,00	22.295,89	2.495,89	0,00
Cota-Parte da Contrib.Interv.no Domínio Econômico	5.000,00	29.643,52	24.643,52	0,00
Compensação Financeira Esforço Exportador-CEX	5.000,00	54.509,91	49.509,91	0,00
Transf. de Recursos do Estado p/ Programas Saúde	50.000,00	208.572,00	158.572,00	0,00
Transferencia do estado para a saude - farmacia ba	50.000,00	208.572,00	158.572,00	0,00
Transferencia do estado para a saude - farmacia ba	20.000,00	83.622,00	63.622,00	0,00
Transferencia do estado para a saude	30.000,00	124.950,00	94.950,00	0,00
Outras Transferências dos Estados	9.000,00	0,00	0,00	9.000,00
Outras transf do estado	9.000,00	0,00	0,00	9.000,00
TRANSFERENCIAS MULTIGOVERNAMENTAIS	6.500.000,00	6.977.099,87	477.099,87	0,00
Transf. de Recursos do FUNDEB	6.500.000,00	6.977.099,87	477.099,87	0,00
Transf. de Recursos do FUNDEB	3.900.000,00	4.186.259,90	286.259,90	0,00
Transf. de Recursos do FUNDEB	2.600.000,00	2.790.839,97	190.839,97	0,00
Transferências de Instituições Privadas	2.000,00	0,00	0,00	2.000,00
Transferencia de pessoas	2.000,00	0,00	0,00	2.000,00
Transf. de Pessoas	3.000,00	1.594,50	0,00	1.405,50
Transferencia de pessoas	3.000,00	1.594,50	0,00	1.405,50
Transf. de Conv.	735.000,00	448.666,57	12.969,91	299.303,33
Transf. de Conv. da União e de suas Entidades	365.000,00	125.040,79	0,00	239.959,21
Transf. de Conv. da União para o SUS	100.000,00	0,00	0,00	100.000,00
Transf. de Conv. da União Destin. Progr. Educação	60.000,00	0,00	0,00	60.000,00
Transf. de Conv. da União Destin. Progr Assist Soc	5.000,00	0,00	0,00	5.000,00
Outras Transferências de Convênios da União	200.000,00	125.040,79	0,00	74.959,21
Transf. Conv. Estados Distr.Fed. e suas Entid.	370.000,00	323.625,78	12.969,91	59.344,11
Transf. Conv. Estados Destin Programas de Educação	280.000,00	246.583,64	0,00	33.416,36
Convênio Transporte Escolar Estado	280.000,00	246.583,64	0,00	33.416,36
Convenio SSP Transito	80.000,00	54.072,23	0,00	25.927,77
Convenio SSP Transito	26.000,00	22.269,59	0,00	3.730,41
Convenio SSP Transito	26.000,00	15.438,64	0,00	10.561,36
Convenio SSP Transito	28.000,00	16.364,00	0,00	11.636,00
Outras Transferências de Convênio dos Estados	10.000,00	22.969,91	12.969,91	0,00
OUTRAS RECEITAS CORRENTES	675.000,00	1.422.617,97	1.024.855,15	277.237,11

PREFEITURA MUNICIPAL DE SANTA CECILIA

Comparativo da Receita Orçada Com a Arrecadada - Anexo 10

Administração Direta, Indireta e Fundacional

Títulos	Orçada	Arrecadada	Diferenças	
			Para mais	Para Menos
Multas e Juros de Mora	180.000,00	384.065,01	287.228,23	83.163,23
Multas/Juros de Mora dos Tributos	70.000,00	33.650,65	6.537,01	42.886,34
Multas/Juros de Mora s/ o IPTU	36.300,00	9.844,25	0,00	26.455,75
Multas/Juros de Mora s/ o IPTU	16.700,00	5.020,65	0,00	11.679,35
Multas/Juros de Mora s/ o IPTU	12.000,00	3.051,69	0,00	8.948,31
Multas/Juros de Mora s/ o IPTU	7.600,00	1.771,91	0,00	5.828,09
Multas/Juros de Mora s/ o ISS	26.700,00	12.269,39	0,00	14.430,61
Multas/Juros de Mora s/ o ISS	12.000,00	6.257,39	0,00	5.742,61
Multas/Juros de Mora s/ o ISS	9.700,00	3.803,47	0,00	5.896,53
Multas/Juros de Mora s/ o ISS	5.000,00	2.208,53	0,00	2.791,47
Multas/Juros de Mora das Contrib de Melhoria	2.000,00	0,00	0,00	2.000,00
Multas e Juros de Mora de Outros Tributos	5.000,00	11.537,01	6.537,01	0,00
Multas e Juros de Mora de Outros Tributos	5.000,00	11.537,01	6.537,01	0,00
Multa e Juros de Mora da Dívida Ativa dos Tributos	110.000,00	350.414,36	280.691,22	40.276,84
Multas/Juros de Mora Div. Ativ. s/ IPTU	60.000,00	308.607,21	248.607,21	0,00
Multas/Juros de Mora Div. Ativ. s/ IPTU	30.000,00	157.389,68	127.389,68	0,00
Multas/Juros de Mora Div. Ativ. s/ IPTU	20.000,00	95.668,21	75.668,21	0,00
Multas/Juros de Mora Div. Ativ. s/ IPTU	10.000,00	55.549,32	45.549,32	0,00
Multas/Juros de Mora Div. Ativ. s/ ISS	38.000,00	7.176,47	0,00	30.823,53
Multas/Juros de Mora Div. Ativ. s/ ISS	14.100,00	3.659,98	0,00	10.440,02
Multas/Juros de Mora Div. Ativ. s/ ISS	14.100,00	2.224,72	0,00	11.875,28
Multas/Juros de Mora Div. Ativ. s/ ISS	9.800,00	1.291,77	0,00	8.508,23
Multas/Juros de Mora Div. Ativ. Tx Fisc. Vig. San.	8.000,00	546,67	0,00	7.453,33
Multas/Juros de Mora Div. Ativ. Contrib Melhoria	2.000,00	0,00	0,00	2.000,00
Multas/Juros de Mora Div. Ativ. Outros Tributos	2.000,00	34.084,01	32.084,01	0,00
INDENIZAÇÕES E RESTITUIÇÕES	100.000,00	415.008,53	365.008,53	50.000,00
INDENIZAÇÕES	50.000,00	0,00	0,00	50.000,00
Outras Indenizações	50.000,00	0,00	0,00	50.000,00
RESTITUIÇÕES	50.000,00	415.008,53	365.008,53	0,00
Outras Restituições	50.000,00	415.008,53	365.008,53	0,00
RECEITA DA DÍVIDA ATIVA	300.000,00	483.446,83	312.210,29	128.763,41
Receita da Dívida Ativa Tributária	250.000,00	483.446,83	312.210,29	78.763,41
Rec. Div. Ativ. do IPTU	138.500,00	412.140,62	273.640,62	0,00
Rec. Div. Ativ. do IPTU	73.500,00	210.191,69	136.691,69	0,00
Rec. Div. Ativ. do IPTU	40.000,00	127.763,62	87.763,62	0,00
Rec. Div. Ativ. do IPTU	25.000,00	74.185,31	49.185,31	0,00
Rec. Div. Ativ. do ISS	87.500,00	19.658,12	0,00	67.841,88
Rec. Div. Ativ. do ISS	30.000,00	10.025,68	0,00	19.974,32
Rec. Div. Ativ. do ISS	37.500,00	6.094,01	0,00	31.405,99
Rec. Div. Ativ. do ISS	20.000,00	3.538,43	0,00	16.461,57
Rec. Div. Ativ. Tx de Fiscaliz. e Vigil. Sanitária	12.000,00	1.078,42	0,00	10.921,58
Receita da Dívida Ativa de Outros Tributos	12.000,00	50.569,67	38.569,67	0,00
Receita da Dívida Ativa de Outros Tributos - Princ	12.000,00	50.569,67	38.569,67	0,00
Receita da Dívida Ativa não tributária	50.000,00	0,00	0,00	50.000,00
Rec. Div. Ativ. Não Tributária de Outras Rec.	50.000,00	0,00	0,00	50.000,00
Rec Div Ativ Não-Tribut de Outras Rec. - Princ	50.000,00	0,00	0,00	50.000,00
RECEITAS DIVERSAS	95.000,00	140.097,60	60.408,10	15.310,50
Outras Receitas	95.000,00	140.097,60	60.408,10	15.310,50
RECEITAS DE CAPITAL	8.960.000,00	1.080.554,11	0,00	7.879.445,89
OPERAÇÕES DE CRÉDITO	4.500.000,00	0,00	0,00	4.500.000,00
OPERAÇÕES DE CRÉDITO INTERNAS	4.500.000,00	0,00	0,00	4.500.000,00
Operações de Crédito Internas - Contratuais	500.000,00	0,00	0,00	500.000,00
Operações de Crédito Interna p/ Programa Educação	500.000,00	0,00	0,00	500.000,00
Outras Operações de Crédito Internas	4.000.000,00	0,00	0,00	4.000.000,00
ALIENAÇÃO DE BENS	360.000,00	0,00	0,00	360.000,00
ALIENAÇÃO DE BENS MÓVEIS	240.000,00	0,00	0,00	240.000,00
Alienação de Outros Bens Móveis	240.000,00	0,00	0,00	240.000,00
ALIENAÇÃO DE BENS IMÓVEIS	120.000,00	0,00	0,00	120.000,00

ESTADO DE SANTA CATARINA

PREFEITURA MUNICIPAL DE SANTA CECILIA

Comparativo da Receita Orçada Com a Arrecadada - Anexo 10

Administração Direta, Indireta e Fundacional

Títulos	Orçada	Arrecadada	Diferenças	
			Para mais	Para Menos
Alienação de Outros Bens Imóveis	120.000,00	0,00	0,00	120.000,00
TRANSFERÊNCIAS DE CAPITAL	4.100.000,00	1.080.554,11	0,00	3.019.445,89
TRANSFERÊNCIAS DE CONVÊNIOS	4.100.000,00	1.080.554,11	0,00	3.019.445,89
Transf. Convênios da União e de suas Entidades	2.100.000,00	797.516,58	0,00	1.302.483,42
Transf. de Convênio p/ SUS	550.000,00	440.519,50	0,00	109.480,50
Transf. de Convênio p/ SUS	550.000,00	440.519,50	0,00	109.480,50
Outras Transferências de Convênios da União	1.550.000,00	356.997,08	0,00	1.193.002,92
Outras Transferências de Convênios da União	75.000,00	0,00	0,00	75.000,00
Outras Transferências de Convênios da União	712.500,00	251.662,59	0,00	460.837,41
Outras Transferências de Convênios da União	712.500,00	105.248,92	0,00	607.251,08
Transf. Conv. dos Estados, Distr.Fed.e suas Entid.	2.000.000,00	283.037,53	0,00	1.716.962,47
Outras Transferências de Convênio dos Estados	2.000.000,00	283.037,53	0,00	1.716.962,47
Outras transf de convenios do Estado	915.212,00	0,00	0,00	915.212,00
Outras Transferências de Convênio dos Estados	904.788,00	283.037,53	0,00	621.750,47
Outras Transferências de Convênio dos Estados	180.000,00	0,00	0,00	180.000,00
DEDUÇÕES DA RECEITA	-4.629.550,00	-4.773.805,02	-433.382,13	-289.127,13
DEDUÇÕES DA RECEITA	-4.629.550,00	-4.773.805,02	-433.382,13	-289.127,13
DEDUÇÕES DA RECEITA TRIBUTÁRIA.	-81.150,00	-64.669,50	-8.667,96	-25.148,46
DEDUÇÃO DE IMPOSTOS	-80.000,00	-55.340,96	-65,71	-24.724,71
Deduções de Impostos s/ o Patrimônio e a Renda	-80.000,00	-55.275,25	0,00	-24.724,71
Deduções de Receita do IPTU	-80.000,00	-55.275,25	0,00	-24.724,71
Dedução de Imposto s/ a Produção e a Circulação	0,00	-65,71	-65,71	0,00
dedução de ISSQN	0,00	-65,71	-65,71	0,00
dedução da taxa de bombeiros	-1.150,00	-9.328,54	-8.602,25	-423,75
dedução da taxa de bombeiros	-1.150,00	-9.328,54	-8.602,25	-423,75
dedução para taxa de vigilancia sanitária	-50,00	-42,09	0,00	-7,91
Dedução para taxas de poder de policia	-500,00	-84,20	0,00	-415,80
dedução da taxa de bombeiros	-500,00	-4.592,35	-4.092,35	0,00
Dedução de outras taxa pelo exercicio de policita	-100,00	-4.609,90	-4.509,90	0,00
dedução de rec alugueis	-100,00	0,00	0,00	-100,00
dedução de rec alugueis	-100,00	0,00	0,00	-100,00
dedução de rec alugueis	-100,00	0,00	0,00	-100,00
dedução de rec alugueis	-100,00	0,00	0,00	-100,00
DEDUÇÕES DA RECEITA CORRENTE	-4.520.000,00	-4.378.720,10	-99.170,59	-240.450,49
Dedução das Receitas de Transferências	-4.520.000,00	-4.378.720,10	-99.170,59	-240.450,49
Dedução das Receitas de Transferências da União	-2.578.000,00	-2.366.026,12	-28.476,61	-240.450,49
Dedução das Receitas de Transferências da União	-2.570.000,00	-2.359.110,28	-28.476,61	-239.366,33
Dedução Cota-Parte do FPM Formação FUNDEB	-2.480.000,00	-2.240.633,67	0,00	-239.366,33
Dedução de Receita p/ Formação do FUNDEB - ITR	-90.000,00	-118.476,61	-28.476,61	0,00
Ded Rec p/ Form do FUNDEB - ICMS Deson - LC 87/96	-8.000,00	-6.915,84	0,00	-1.084,16
Dedução das Receitas de Transferência dos Estados	-1.942.000,00	-2.012.693,98	-70.693,98	0,00
Dedução das Receitas de Transferência dos Estados	-1.942.000,00	-2.012.693,98	-70.693,98	0,00
Dedução do ICMS para Formação do FUNDEB	-1.700.000,00	-1.733.837,75	-33.837,75	0,00
Dedução de Receita para Formação do FUNDEB - IPVA	-220.000,00	-254.085,40	-34.085,40	0,00
Ded Cota Parte IPI-Exp p/ Formação FUNDEB	-22.000,00	-24.770,83	-2.770,83	0,00
Deduções de outras receitas correntes	-28.300,00	-330.415,42	-325.543,58	-23.428,16
DEDUÇÃO DE MJM	-20.700,00	-296.444,43	-292.935,96	-17.191,53
deduçai de multa/juros de mora do ISS	-7.000,00	-45,29	0,00	-6.954,71
Deduc MJM Div Ativ IPTU	-5.000,00	0,00	0,00	-5.000,00
deduçai de multa/juros de mora do ISS	-1.000,00	-13,89	0,00	-986,11
Deduc MJMDE Outros tributos	-1.000,00	-31,40	0,00	-968,60
Deduc MJMDE Outros tributos	-1.000,00	-31,40	0,00	-968,60
Ded. MJM DIV ATIV ISS	-13.700,00	-296.399,14	-292.935,96	-10.236,82
Ded. MJM DIV ATIV IPTU	-1.000,00	-282.123,09	-281.123,09	0,00
Ded. MJM DIV ATIV ISS	-12.000,00	-2.006,80	0,00	-9.993,20
Ded. MJM DIV ATIV TAXA VIGILANCIA	-500,00	-256,38	0,00	-243,62

ESTADO DE SANTA CATARINA

PREFEITURA MUNICIPAL DE SANTA CECILIA

Comparativo da Receita Orçada Com a Arrecadada - Anexo 10

Administração Direta, Indireta e Fundacional

Títulos	Orçada	Arrecadada	Diferenças	
			Para mais	Para Menos
Multa juros de mora div ativ outros tributos	-200,00	-12.012,87	-11.812,87	0,00
DED DIV ATIVA IPTU	-2.600,00	-33.852,68	-32.607,62	-1.354,94
DED DIV ATIVA IPTU	-2.600,00	-33.852,68	-32.607,62	-1.354,94
DED DIV ATIVA IPTU	-1.200,00	-33.807,62	-32.607,62	0,00
DED DIV ATIVA ISS	-500,00	-1,08	0,00	-498,92
DED DIV ATIVA T.VIGILANCIA	-400,00	0,00	0,00	-400,00
deduçã de div ativa de outros tributos	-500,00	-43,98	0,00	-456,02
deduçã de div ativa de outros tributos	-500,00	-43,98	0,00	-456,02
Deduções de outras receitas correntes	-5.000,00	-118,31	0,00	-4.881,69
Deduções de outras receitas correntes	-5.000,00	-118,31	0,00	-4.881,69
Totais:	44.610.500,00	40.116.029,67	5.309.438,54	9.803.908,81

SANTA CECILIA , 17/01/2017



DOMINGOS SCARIOT JUNIOR
PREFEITO MUNICIPAL



JOÃO ERNESTO STÉDILE
Contador-CRC/SC 028049/O-2

Entidade : PREFEITURA MUNICIPAL DE SANTA CECILIA

Títulos	Autorizada R\$			Realizada R\$	Diferenças R\$
	Créditos Orçamentários e Suplementares	Créditos Especiais e Extraordinários	Total		
02.01.04.122.0122.1.002 AQUISIÇÃO DE VEICULOS	494.550,00	0,00	494.550,00	484.227,84	10.322,16
02.01.04.122.0122.1.002 AQUISIÇÃO DE VEICULOS	494.550,00	0,00	494.550,00	484.227,84	10.322,16
0201.04 Administração	494.550,00	0,00	494.550,00	484.227,84	10.322,16
0201.04.122 Administração Geral	494.550,00	0,00	494.550,00	484.227,84	10.322,16
02.01.04.122.0122 GESTÃO ADMINISTRATIVA SUPERIOR	494.550,00	0,00	494.550,00	484.227,84	10.322,16
02.01.04.122.0122.1.002 AQUISIÇÃO DE VEICULOS	10.000,00	0,00	10.000,00	0,00	10.000,00
4.4.90.00.00.00.00.01.0000 Aplicacoes Diretas	10.000,00	0,00	10.000,00	0,00	10.000,00
02.01.04.122.0122.2.002 MANUTENÇÃO DO GABINETE DO PREFEITO/MICE	484.550,00	0,00	484.550,00	484.227,84	322,16
3.1.90.00.00.00.00.01.0000 Aplicacoes Diretas	443.050,00	0,00	443.050,00	442.809,56	240,44
3.1.90.11.00.00.00.01.0000 Vencimentos e Vantagens Fixas - Pessoal Civil				365.301,93	
3.1.90.11.01.00.00.00.01.0000 vencimentos e salários				336.474,63	
3.1.90.11.43.00.00.00.01.0000 13º salário				24.770,70	
3.1.90.11.45.00.00.00.01.0000 férias - abono constitucional				4.056,60	
3.1.90.13.00.00.00.00.01.0000 Obrigações Patronais				63.661,48	
3.1.90.13.02.00.00.00.01.0000 Contribuições Previdenciárias - INSS				63.661,48	
3.1.90.94.00.00.00.01.0000 Indenizações Restituições Trabalhistas				13.846,15	
3.1.90.94.09.00.00.01.0000 Férias - Abono Pecuniário - RGPS				13.846,15	
3.3.90.00.00.00.00.01.0000 Aplicacoes Diretas	41.500,00	0,00	41.500,00	41.418,28	81,72
3.3.90.14.00.00.00.01.0000 Diárias - Civil				792,00	
3.3.90.14.14.00.00.00.01.0000 Diárias no País - Civil				792,00	
3.3.90.30.00.00.00.01.0000 Material de Consumo				10.519,62	
3.3.90.30.01.00.00.00.01.0000 Combustíveis e Lubrificantes Automotivos				1.091,72	
3.3.90.30.07.00.00.00.01.0000 Gêneros de Alimentação				889,00	
3.3.90.30.17.00.00.00.01.0000 Material de Processamento de Dados				3.247,81	
3.3.90.30.39.00.00.00.01.0000 Material para Manutenção de Veículos				120,00	
3.3.90.30.49.00.00.00.01.0000 Bilhetes de Passagens				2.643,97	
3.3.90.30.96.00.00.00.01.0000 Materiais de Consumo - Pagamento Antecipado				1.917,12	
3.3.90.30.99.00.00.00.01.0000 Outros Materiais de Consumo				610,00	
3.3.90.36.00.00.00.00.01.0000 Outros Serviços de Terceiros - Pessoa Física				3.476,35	
3.3.90.36.96.00.00.00.01.0000 Outros Serviços de Terc-Pessoa Física-Pagto Antec				3.476,35	
3.3.90.39.00.00.00.00.01.0000 Outros Serviços de Terceiros - Pessoa Jurídica				13.454,16	
3.3.90.39.19.00.00.00.01.0000 Manutenção e Conservação de Veículos				5.210,00	




ESTADO DE SANTA CATARINA
PREFEITURA MUNICIPAL DE SANTA CECILIA

Betha Sistemas
 Exercício de 2016
 Período: Janeiro a Dezembro
 Página 2

Comparativo da Despesa Autorizada com a Realizada - Anexo 11 Administração Direta, Indireta e Fundacional

Entidade : PREFEITURA MUNICIPAL DE SANTA CECILIA

Títulos	Autorizada R\$		Realizada R\$	Diferenças R\$
	Créditos Orçamentários e Suplementares	Créditos Especiais e Extraordinários		
02 Órgão 02 - Gabinete do Prefeito	494.550,00	0,00	484.227,84	10.322,16
02.01 Gabinete do Prefeito	494.550,00	0,00	484.227,84	10.322,16
0201.04 Administração	494.550,00	0,00	484.227,84	10.322,16
0201.04.122 Administração Geral	494.550,00	0,00	484.227,84	10.322,16
02.01.04.122.0122 GESTÃO ADMINISTRATIVA SUPERIOR	494.550,00	0,00	484.227,84	10.322,16
02.01.04.122.0122.2.002 MANUTENÇÃO DO GABINETE DO PREFEITO/VICE	484.550,00	0,00	484.227,84	322,16
3.3.90.39.27.00.00.00.01.0000 Locação de Veículos Para Locomoção			6.000,00	
3.3.90.39.41.00.00.00.01.0000 Fornecimento de Alimentação			1.018,50	
3.3.90.39.47.00.00.00.01.0000 Serviços de Comunicação em Geral			60,66	
3.3.90.39.57.00.00.00.01.0000 Serviços de Processamento de Dados			65,00	
3.3.90.39.88.00.00.00.01.0000 Serviços de Publicidade e Propaganda			1.000,00	
3.3.90.39.99.00.00.00.01.0000 Outros Serviços de Terceiros - Pessoa Jurídica			100,00	
3.3.90.46.00.00.00.00.01.0000 Auxílio-Alimentacao			13.176,15	
3.3.90.46.01.00.00.00.01.0000 Auxílio-Alimentação em Pecúnia			13.176,15	
03 Órgão 03- Secretaria de Administração e Finanças	4.762.050,00	0,00	4.510.538,99	251.511,01
03.01 Secretaria de Administração e Finanças	4.762.050,00	0,00	4.510.538,99	251.511,01
0301.04 Administração	3.527.050,00	0,00	3.367.905,01	159.144,99
0301.04.122 Administração Geral	3.527.050,00	0,00	3.367.905,01	159.144,99
03.01.04.122.0002 ADMINISTRAÇÃO GERAL	3.527.050,00	0,00	3.367.905,01	159.144,99
03.01.04.122.0002.1.004 REFORMA E AMPLIAÇÃO DO PRÉDIO DA PREFEITURA	60.000,00	0,00	7.900,00	52.100,00
4.4.90.00.00.00.00.00.01.0000 Aplicacoes Diretas	10.000,00	0,00	7.900,00	2.100,00
4.4.90.00.00.00.00.00.01.0083 Aplicacoes Diretas	50.000,00	0,00	0,00	50.000,00
4.4.90.51.00.00.00.00.01.0000 Obras e Instalacoes			7.900,00	
4.4.90.51.07.00.00.00.01.0000 Reforma			7.900,00	
03.01.04.122.0002.2.003 MANUTENÇÃO DA SECRETARIA ADMINISTRAÇÃO E FINANÇAS	2.394.550,00	0,00	2.384.110,33	10.439,67
3.1.71.00.00.00.00.00.01.0000 Transf. a Consórcios Públicos	2.500,00	0,00	0,00	2.500,00
3.1.90.00.00.00.00.00.01.0000 Aplicacoes Diretas	1.350.000,00	0,00	1.349.941,14	58,86
3.1.90.11.00.00.00.00.01.0000 Vencimentos e Vantagens Fixas - Pessoal Civil			990.964,84	
3.1.90.11.01.00.00.00.01.0000 vencimentos e salários			923.364,92	
3.1.90.11.43.00.00.00.01.0000 13º salário			60.151,35	



Entidade : PREFEITURA MUNICIPAL DE SANTA CECILIA

Títulos	Autorizada R\$		Realizada R\$	Diferenças R\$
	Créditos Orçamentários e Suplementares	Créditos Especiais e Extraordinários		
03 Orgão 03- Secretaria de Administração e Finanças	4.762.050,00	0,00	4.510.538,99	251.511,01
03.01 Secretaria de Administração e Finanças	4.762.050,00	0,00	4.510.538,99	251.511,01
0301.04 Administração	3.527.050,00	0,00	3.367.905,01	159.144,99
0301.04.122 Administração Geral	3.527.050,00	0,00	3.367.905,01	159.144,99
03.01.04.122.0002 ADMINISTRAÇÃO GERAL	3.527.050,00	0,00	3.367.905,01	159.144,99
03.01.04.122.0002.2.003 MANUTENÇÃO DA SECRETARIA ADMINISTRAÇÃO E FINANÇAS	2.394.550,00	0,00	2.384.110,33	10.439,67
3.1.90.11.45.00.00.00.01.0000 férias - abono constitucional			7.448,57	
3.1.90.13.00.00.00.00.01.0000 Obrigacoes Patronais			295.181,60	
3.1.90.13.01.00.00.00.01.0000 FGTS			44.657,66	
3.1.90.13.02.00.00.00.01.0000 Contribuições Previdenciárias - INSS			250.523,94	
3.1.90.94.00.00.00.00.01.0000 Indenizacoes Restituiçoes Trabalhistas			63.794,70	
3.1.90.94.09.00.00.00.01.0000 Férias - Abono Pecuniário - RGPS			53.156,44	
3.1.90.94.11.00.00.00.01.0000 Licença-prêmio Convertida em Pecúnia			10.638,26	
3.3.90.00.00.00.00.00.01.0000 Aplicacoes Diretas	1.026.050,00	0,00	1.024.229,69	1.820,31
3.3.90.14.00.00.00.00.01.0000 Diarias - Civil			12.550,93	
3.3.90.14.14.00.00.00.01.0000 Diárias no País - Civil			12.550,93	
3.3.90.30.00.00.00.00.01.0000 Material de Consumo			187.608,34	
3.3.90.30.01.00.00.00.00.01.0000 Combustíveis e Lubrificantes Automotivos			35.864,54	
3.3.90.30.07.00.00.00.00.01.0000 Gêneros de Alimentação			20.082,05	
3.3.90.30.09.00.00.00.00.01.0000 Material Farmacológico			1.900,00	
3.3.90.30.16.00.00.00.00.01.0000 Material de Expediente			38.441,50	
3.3.90.30.17.00.00.00.00.01.0000 Material de Processamento de Dados			10.020,80	
3.3.90.30.22.00.00.00.00.01.0000 Material de Limpeza e Produção de Higienização			44.357,69	
3.3.90.30.24.00.00.00.00.01.0000 Material para Manutenção de Bens Imóveis			2.135,00	
3.3.90.30.25.00.00.00.00.01.0000 Material para Manutenção de Bens Móveis			326,50	
3.3.90.30.26.00.00.00.00.01.0000 Material Elétrico e Eletrônico			140,52	
3.3.90.30.30.00.00.00.00.01.0000 Material para Comunicações			72,00	
3.3.90.30.39.00.00.00.00.01.0000 Material para Manutenção de Veículos			3.315,69	
3.3.90.30.41.00.00.00.00.01.0000 Material para Utilização em Gráfica			204,00	
3.3.90.30.45.00.00.00.00.01.0000 Material Técnico para Seleção e Treinamento			3.630,00	
3.3.90.30.49.00.00.00.00.01.0000 Bilhetes de Passagens			4.739,61	
3.3.90.30.50.00.00.00.00.01.0000 Bandeiras, Flâmulas e Insignias			2.400,00	
3.3.90.30.96.00.00.00.00.01.0000 Materiais de Consumo - Pagamento Antecipado			4.062,44	

Entidade : PREFEITURA MUNICIPAL DE SANTA CECILIA

Títulos	Autorizada R\$		Realizada R\$	Diferenças R\$
	Créditos Orçamentários e Suplementares	Créditos Especiais e Extraordinários		
03 Orgão 03- Secretaria de Administração e Finanças	4.762.050,00	0,00	4.510.538,99	251.511,01
03.01 Secretaria de Administração e Finanças	4.762.050,00	0,00	4.510.538,99	251.511,01
0301.04 Administração	3.527.050,00	0,00	3.367.905,01	159.144,99
0301.04.122 Administração Geral	3.527.050,00	0,00	3.367.905,01	159.144,99
03.01.04.122.0002 ADMINISTRAÇÃO GERAL	3.527.050,00	0,00	3.367.905,01	159.144,99
03.01.04.122.0002.2.003 MANUTENÇÃO DA SECRETARIA ADMINISTRAÇÃO E FINANÇAS	2.394.550,00	0,00	2.394.110,33	10.439,67
3.3.90.30.99.00.00.01.0000 Outros Materiais de Consumo			15.916,00	
3.3.90.31.00.00.00.01.0000 Premiaccioes Culturais,Artist.Cientif.Despor. e Out			2.300,00	
3.3.90.31.04.00.00.01.0000 Premiações Desportivas			2.300,00	
3.3.90.32.00.00.00.01.0000 Material de Distribuicao Gratuita			459,00	
3.3.90.32.99.00.00.01.0000 Outros Materiais de Distribuição Gratuita			459,00	
3.3.90.36.00.00.00.01.0000 Outros Servicos de Terceiros - Pessoa Fisica			10.480,13	
3.3.90.36.07.00.00.01.0000 Estagiários			7.310,00	
3.3.90.36.96.00.00.01.0000 Outros Servicos de Terc-Pessoa Fisica-Pagto Antec			3.140,13	
3.3.90.36.99.00.00.01.0000 Outros Servicos de Terceiros - Pessoa Fisica			30,00	
3.3.90.39.00.00.00.01.0000 Outros Servicos de Terceiros - Pessoa Juridica			651.431,07	
3.3.90.39.01.00.00.00.01.0000 Assinatura de Periódicos e Anuidades			3.850,00	
3.3.90.39.05.00.00.01.0000 Servicos Técnicos Profissionais			41.625,00	
3.3.90.39.08.00.00.01.0000 Manutenção de Softwares			4.668,33	
3.3.90.39.11.00.00.00.01.0000 Locação de Softwares			153.047,93	
3.3.90.39.12.00.00.00.01.0000 Locação de Máquinas e Equipamentos			1.535,00	
3.3.90.39.16.00.00.00.01.0000 Manutenção e Conservação de Bens Imóveis			1.470,00	
3.3.90.39.17.00.00.00.01.0000 Manutenção e Conservação de Máquinas e Equip			4.969,60	
3.3.90.39.19.00.00.00.01.0000 Manutenção e Conservação de Veículos			2.608,10	
3.3.90.39.27.00.00.00.01.0000 Locação de Veículos Para Locomoção			3.200,00	
3.3.90.39.43.00.00.00.01.0000 Servicos de Energia Elétrica			17.734,02	
3.3.90.39.44.00.00.00.01.0000 Servicos de Água e Esgoto			601,98	
3.3.90.39.47.00.00.00.01.0000 Servicos de Comunicação em Geral			38.123,05	
3.3.90.39.57.00.00.00.01.0000 Servicos de Processamento de Dados			2.454,80	
3.3.90.39.58.00.00.00.01.0000 Servicos de Telecomunicações			622,36	
3.3.90.39.59.00.00.00.01.0000 Servicos de Áudio, Vídeo e Foto			121,00	
3.3.90.39.63.00.00.00.01.0000 Servicos Gráficos e Editoriais			50.265,00	
3.3.90.39.74.00.00.00.01.0000 Fretes e Transportes de Encomendas			62,00	

ESTADO DE SANTA CATARINA
PREFEITURA MUNICIPAL DE SANTA CECILIA

Betha Sistemas
 Exercício de 2016
 Período: Janeiro a Dezembro
 Página 5

Comparativo da Despesa Autorizada com a Realizada - Anexo 11 Administração Direta, Indireta e Fundacional

Entidade : PREFEITURA MUNICIPAL DE SANTA CECILIA

Títulos	Autorizada R\$			Realizada R\$	Diferenças R\$
	Créditos Orçamentários e Suplementares	Créditos Especiais e Extraordinários	Total		
03 Órgão 03- Secretaria de Administração e Finanças	4.762.050,00	0,00	4.762.050,00	4.510.538,99	251.511,01
03.01 Secretaria de Administração e Finanças	4.762.050,00	0,00	4.762.050,00	4.510.538,99	251.511,01
0301.04 Administração	3.527.050,00	0,00	3.527.050,00	3.367.905,01	159.144,99
0301.04.122 Administração Geral	3.527.050,00	0,00	3.527.050,00	3.367.905,01	159.144,99
03.01.04.122.0002 ADMINISTRAÇÃO GERAL	3.527.050,00	0,00	3.527.050,00	3.367.905,01	159.144,99
03.01.04.122.0002.2.003 MANUTENÇÃO DA SECRETARIA ADMINISTRAÇÃO E FINANÇAS	2.394.550,00	0,00	2.394.550,00	2.384.110,33	10.439,67
3.3.90.39.77.00.00.00.01.0000 Vigilância Ostensiva/Monitorada				9.644,20	
3.3.90.39.79.00.00.00.01.0000 Serviços de Apoio Administrativo, Técnico e Operac				43.200,00	
3.3.90.39.81.00.00.00.01.0000 Serviços Bancários				76.031,96	
3.3.90.39.88.00.00.00.01.0000 Serviços de Publicidade e Propaganda				86.091,20	
3.3.90.39.90.00.00.00.01.0000 Serviços de Publicidade Legal				10.012,33	
3.3.90.39.92.00.00.00.01.0000 Representação Oficial dos Poderes do Est e do TCE				800,00	
3.3.90.39.96.00.00.00.01.0000 Outros Serviços de Terc Pessoa Jur - Pagto Antec				1.740,00	
3.3.90.39.99.00.00.00.01.0000 Outros Serviços de Terceiros - Pessoa Jurídica				96.953,21	
3.3.90.46.00.00.00.00.01.0000 Auxílio-Alimentacao				38.980,57	
3.3.90.46.01.00.00.00.01.0000 Auxílio-Alimentação em Pecúnia				38.980,57	
3.3.90.47.00.00.00.00.01.0000 Obrigacoes Tributarias e Contributivas				106.301,78	
3.3.90.47.12.00.00.00.01.0000 Contribuição Para o PIS/PASEP				106.301,78	
3.3.90.92.00.00.00.00.01.0000 Despesas de Exercícios Anteriores				4.800,40	
3.3.90.92.39.00.00.00.01.0000 Outros Serviços de Terceiros - Pessoa Jurídica				4.800,40	
3.3.90.93.00.00.00.00.01.0000 Indenizacoes e Restituições				9.317,47	
3.3.90.93.02.00.00.00.01.0000 Restituições				9.317,47	
4.4.90.00.00.00.00.00.01.0000 Aplicacoes Diretas	10.000,00	0,00	10.000,00	9.939,50	60,50
4.4.90.00.00.00.00.00.01.0083 Aplicacoes Diretas	6.000,00	0,00	6.000,00	0,00	6.000,00
4.4.90.52.00.00.00.00.01.0000 Equipamentos e Material Permanente				9.939,50	
4.4.90.52.35.00.00.00.01.0000 Equipamentos de Processamento de Dados				9.939,50	
03.01.04.122.0002.2.006 CONVENIO CORPO DE BOMBEIROS	90.000,00	0,00	90.000,00	89.716,04	283,96
3.3.90.00.00.00.00.00.01.0000 Aplicacoes Diretas	86.000,00	0,00	86.000,00	85.776,04	223,96
3.3.90.30.00.00.00.00.01.0000 Material de Consumo				66.385,38	
3.3.90.30.01.00.00.00.01.0000 Combustíveis e Lubrificantes Automotivos				12.471,91	
3.3.90.30.07.00.00.00.01.0000 Gêneros de Alimentação				5.391,35	
3.3.90.30.15.00.00.00.01.0000 Material para Festividades e Homenagens				169,90	

ESTADO DE SANTA CATARINA
PREFEITURA MUNICIPAL DE SANTA CECILIA

Comparativo da Despesa Autorizada com a Realizada - Anexo 11 Administração Direta, Indireta e Fundacional

Entidade : PREFEITURA MUNICIPAL DE SANTA CECILIA

Títulos	Autorizada R\$			Realizada R\$	Diferenças R\$
	Créditos Orçamentários e Suplementares	Créditos Especiais e Extraordinários	Total		
03 Órgão 03- Secretaria de Administração e Finanças	4.762.050,00	0,00	4.762.050,00	4.510.538,99	251.511,01
03.01 Secretaria de Administração e Finanças	4.762.050,00	0,00	4.762.050,00	4.510.538,99	251.511,01
0301.04 Administração	3.527.050,00	0,00	3.527.050,00	3.367.905,01	159.144,99
0301.04.122 Administração Geral	3.527.050,00	0,00	3.527.050,00	3.367.905,01	159.144,99
03.01.04.122.0002 ADMINISTRAÇÃO GERAL	3.527.050,00	0,00	3.527.050,00	3.367.905,01	159.144,99
03.01.04.122.0002.2.006 CONVENIO CORPO DE BOMBEIROS	90.000,00	0,00	90.000,00	89.716,04	283,96
3.3.90.30.16.00.00.00.01.0000 Material de Expediente				738,00	
3.3.90.30.17.00.00.00.01.0000 Material de Processamento de Dados				774,00	
3.3.90.30.22.00.00.00.01.0000 Material de Limpeza e Produção de Higienização				23.519,98	
3.3.90.30.24.00.00.00.01.0000 Material para Manutenção de Bens Imóveis				618,34	
3.3.90.30.26.00.00.00.01.0000 Material Elétrico e Eletrônico				944,60	
3.3.90.30.39.00.00.00.01.0000 Material para Manutenção de Veiculos				13.015,67	
3.3.90.30.99.00.00.00.01.0000 Outros Materiais de Consumo				8.741,63	
3.3.90.39.00.00.00.00.01.0000 Outros Servicos de Terceiros - Pessoa Juridica				19.390,66	
3.3.90.39.17.00.00.00.01.0000 Manutenção e Conservação de Máquinas e Equip				329,00	
3.3.90.39.19.00.00.00.01.0000 Manutenção e Conservação de Veiculos				4.006,00	
3.3.90.39.23.00.00.00.01.0000 Festividades e Homenagens				5.100,00	
3.3.90.39.47.00.00.00.01.0000 Servicos de Comunicação em Geral				9.168,66	
3.3.90.39.63.00.00.00.01.0000 Servicos Gráficos e Editoriais				301,00	
3.3.90.39.99.00.00.00.01.0000 Outros Servicos de Terceiros - Pessoa Juridica				486,00	
4.4.90.00.00.00.00.00.01.0000 Aplicacoes Diretas	4.000,00	0,00	4.000,00	3.940,00	60,00
4.4.90.30.00.00.00.00.01.0000 Material de Consumo				3.940,00	
4.4.90.30.26.00.00.00.01.0000 Material Elétrico e Eletrônico				3.940,00	
03.01.04.122.0002.2.008 Contribuições Entidades Municipalistas	135.000,00	0,00	135.000,00	129.915,00	5.085,00
3.3.50.00.00.00.00.00.01.0000 Transferencias a Instituicoes Privadas sem Fins Lu	135.000,00	0,00	135.000,00	129.915,00	5.085,00
3.3.50.41.00.00.00.00.01.0000 Contribuicoes				129.915,00	
3.3.50.41.99.00.00.00.01.0000 Outras Contribuições				129.915,00	
03.01.04.122.0002.2.010 PRECATÓRIOS E SENTENÇAS JUDICIAIS	847.500,00	0,00	847.500,00	756.263,64	91.236,36
3.3.90.00.00.00.00.00.01.0000 Aplicacoes Diretas				51.721,42	778,58
3.3.90.67.00.00.00.00.01.0000 Depósitos Compulsorios				11.738,50	
3.3.90.67.02.00.00.00.01.0000 Depósitos Judiciais				11.738,50	

ESTADO DE SANTA CATARINA
PREFEITURA MUNICIPAL DE SANTA CECILIA

Betha Sistemas
 Exercício de 2016
 Período: Janeiro a Dezembro
 Página 7

Comparativo da Despesa Autorizada com a Realizada - Anexo 11 Administração Direta, Indireta e Fundacional


Entidade : PREFEITURA MUNICIPAL DE SANTA CECILIA

Títulos	Autorizada R\$			Realizada R\$	Diferenças R\$
	Créditos Orçamentários e Suplementares	Créditos Especiais e Extraordinários	Total		
03 Órgão 03- Secretaria de Administração e Finanças	4.762.050,00	0,00	4.762.050,00	4.510.538,99	251.511,01
03.01 Secretaria de Administração e Finanças	4.762.050,00	0,00	4.762.050,00	4.510.538,99	251.511,01
0301.04 Administração	3.527.050,00	0,00	3.527.050,00	3.367.905,01	159.144,99
0301.04.122 Administração Geral	3.527.050,00	0,00	3.527.050,00	3.367.905,01	159.144,99
03.01.04.122.0002 ADMINISTRAÇÃO GERAL	3.527.050,00	0,00	3.527.050,00	3.367.905,01	159.144,99
03.01.04.122.0002.2.010 PRECATÓRIOS E SENTENÇAS JUDICIAIS	847.500,00	0,00	847.500,00	756.263,64	91.236,36
3.3.90.91.00.00.00.01.0000 Sentenças Judiciais				39.982,92	
3.3.90.91.15.00.00.00.01.0000 Sentenças Judiciais de Pequeno Valor				13.074,10	
3.3.90.91.99.00.00.00.01.0000 Diversas Sentenças				26.908,82	
4.6.90.00.00.00.00.01.0000 Aplicacoes Diretas				704.542,22	
4.6.90.91.00.00.00.00.01.0000 Sentenças Judiciais				704.542,22	
4.6.90.91.07.00.00.00.01.0000 Precatórios-Administração Direta				704.542,22	
0301.06 Segurança Pública	100.000,00	0,00	100.000,00	55.759,91	44.240,09
0301.06.181 Policiamento	100.000,00	0,00	100.000,00	55.759,91	44.240,09
03.01.06.181.0002 ADMINISTRAÇÃO GERAL	100.000,00	0,00	100.000,00	55.759,91	44.240,09
03.01.06.181.0002.2.005 CONVÊNIO RÁDIO PATRULHA E POLICIA CIVIL	100.000,00	0,00	100.000,00	55.759,91	44.240,09
3.3.90.00.00.00.00.01.0010 Aplicacoes Diretas	36.000,00	0,00	36.000,00	30.477,40	5.522,60
3.3.90.00.00.00.00.01.0011 Aplicacoes Diretas	19.000,00	0,00	19.000,00	15.801,41	3.198,59
3.3.90.00.00.00.00.01.0012 Aplicacoes Diretas	28.000,00	0,00	28.000,00	0,00	28.000,00
3.3.90.30.00.00.00.01.0010 Material de Consumo				28.177,66	
3.3.90.30.00.00.00.01.0011 Material de Consumo				10.396,75	
3.3.90.30.01.00.00.00.01.0010 Combustíveis e Lubrificantes Automotivos				424,10	
3.3.90.30.16.00.00.00.01.0010 Material de Expediente				1.650,45	
3.3.90.30.16.00.00.00.01.0011 Material de Expediente				749,30	
3.3.90.30.17.00.00.00.01.0010 Material de Processamento de Dados				6.200,00	
3.3.90.30.21.00.00.00.01.0010 Material de Copa e Cozinha				959,80	
3.3.90.30.22.00.00.00.01.0010 Material de Limpeza e Produção de Higienização				1.473,71	
3.3.90.30.24.00.00.00.01.0010 Material para Manutenção de Bens Imóveis				337,70	
3.3.90.30.25.00.00.00.01.0011 Material para Manutenção de Bens Móveis				692,96	
3.3.90.30.26.00.00.00.01.0010 Material Elétrico e Eletrônico				5.345,00	
3.3.90.30.26.00.00.00.01.0011 Material Elétrico e Eletrônico				812,69	




Entidade : PREFEITURA MUNICIPAL DE SANTA CECILIA

Títulos	Autorizada R\$			Realizada R\$	Diferenças R\$
	Créditos Orçamentários e Suplementares	Créditos Especiais e Extraordinários	Total		
03 Órgão 03- Secretaria de Administração e Finanças	4.762.050,00	0,00	4.762.050,00	4.510.538,99	251.511,01
03.01 Secretaria de Administração e Finanças	4.762.050,00	0,00	4.762.050,00	4.510.538,99	251.511,01
0301.06 Segurança Pública	100.000,00	0,00	100.000,00	55.759,91	44.240,09
0301.06.181 Policiamento	100.000,00	0,00	100.000,00	55.759,91	44.240,09
03.01.06.181.0002 ADMINISTRAÇÃO GERAL	100.000,00	0,00	100.000,00	55.759,91	44.240,09
03.01.06.181.0002.2.005 CONVÊNIO RÁDIO PATRULHA E POLICIA CIVIL	100.000,00	0,00	100.000,00	55.759,91	44.240,09
3.3.90.30.28.00.00.01.0010 Material de Proteção e Segurança				1.560,00	
3.3.90.30.30.00.00.01.0010 Material para Comunicações				3.536,00	
3.3.90.30.39.00.00.01.0010 Material para Manutenção de Veículos				4.746,57	
3.3.90.30.39.00.00.01.0011 Material para Manutenção de Veículos				8.007,30	
3.3.90.30.41.00.00.00.01.0011 Material para Utilização em Gráfica				35,00	
3.3.90.30.99.00.00.01.0010 Outros Materiais de Consumo				1.944,33	
3.3.90.30.99.00.00.01.0011 Outros Materiais de Consumo				99,50	
3.3.90.39.00.00.00.01.0010 Outros Serviços de Terceiros - Pessoa Jurídica				2.299,74	
3.3.90.39.00.00.00.01.0011 Outros Serviços de Terceiros - Pessoa Jurídica				4.414,00	
3.3.90.39.05.00.00.01.0010 Serviços Técnicos Profissionais				586,74	
3.3.90.39.17.00.00.00.01.0011 Manutenção e Conservação de Máquinas e Equip				186,00	
3.3.90.39.19.00.00.00.01.0010 Manutenção e Conservação de Veículos				1.713,00	
3.3.90.39.19.00.00.00.01.0011 Manutenção e Conservação de Veículos				2.230,00	
3.3.90.39.43.00.00.00.01.0011 Serviços de Energia Elétrica				1.976,00	
3.3.90.39.99.00.00.00.01.0011 Outros Serviços de Terceiros - Pessoa Jurídica				22,00	
3.3.90.91.00.00.00.00.01.0011 Sentenças Judiciais				990,66	
3.3.90.91.15.00.00.00.01.0011 Sentenças Judiciais de Pequeno Valor				990,66	
4.4.90.00.00.00.00.00.01.0010 Aplicacoes Diretas	10.000,00	0,00	10.000,00	4.211,10	5.788,90
4.4.90.00.00.00.00.00.01.0011 Aplicacoes Diretas	7.000,00	0,00	7.000,00	5.270,00	1.730,00
4.4.90.30.00.00.00.00.01.0010 Material de Consumo				4.211,10	
4.4.90.30.17.00.00.00.01.0010 Material de Processamento de Dados				4.211,10	
4.4.90.52.00.00.00.00.01.0011 Equipamentos e Material Permanente				5.270,00	
4.4.90.52.35.00.00.00.01.0011 Equipamentos de Processamento de Dados				5.270,00	

Entidade : PREFEITURA MUNICIPAL DE SANTA CECILIA

Títulos	Autorizada R\$		Realizada R\$	Diferenças R\$
	Créditos Orçamentários e Suplementares	Créditos Especiais e Extraordinários		
03 Orgão 03- Secretaria de Administração e Finanças	4.762.050,00	0,00	4.510.538,99	251.511,01
03.01 Secretaria de Administração e Finanças	4.762.050,00	0,00	4.510.538,99	251.511,01
0301.09 Previdência Social	90.000,00	0,00	86.454,40	3.545,60
0301.09.272 Previdência do Regime Estatutário	90.000,00	0,00	86.454,40	3.545,60
03.01.09.272.0000 ENCARGOS GERAIS	90.000,00	0,00	86.454,40	3.545,60
03.01.09.272.0000.2.004 PAGAMENTO DE INATIVOS E PENSIONISTAS	90.000,00	0,00	86.454,40	3.545,60
3.1.90.00.00.00.00.01.0000 Aplicacoes Diretas	90.000,00	0,00	86.454,40	3.545,60
3.1.90.01.00.00.00.01.0000 Aposentadorias e Reformas	90.000,00	0,00	86.454,40	3.545,60
3.1.90.01.01.00.00.00.01.0000 Proventos - Pessoal Civil	90.000,00	0,00	86.454,40	3.545,60
3.1.90.11.00.00.00.00.01.0000 Vencimentos e Vantagens Fixas - Pessoal Civil	90.000,00	0,00	86.454,40	3.545,60
3.1.90.11.01.00.00.00.01.0000 vencimentos e salários	90.000,00	0,00	86.454,40	3.545,60
3.1.90.11.43.00.00.00.01.0000 13º salário	90.000,00	0,00	86.454,40	3.545,60
0301.28 Encargos Especiais	1.045.000,00	0,00	1.000.419,67	44.580,33
0301.28.845 Outras Transferências	1.045.000,00	0,00	1.000.419,67	44.580,33
03.01.28.845.0000 ENCARGOS GERAIS	1.045.000,00	0,00	1.000.419,67	44.580,33
03.01.28.845.0000.2.007 CONTRIBUIÇÃO AO PASEP	310.000,00	0,00	266.710,53	43.289,47
3.3.90.00.00.00.00.00.01.0000 Aplicacoes Diretas	310.000,00	0,00	266.710,53	43.289,47
3.3.90.47.00.00.00.00.01.0000 Obrigacoes Tributarias e Contributivas	310.000,00	0,00	266.710,53	43.289,47
3.3.90.47.12.00.00.00.01.0000 Contribuição Para o PIS/PASEP	310.000,00	0,00	266.710,53	43.289,47
03.01.28.845.0000.2.060 AMORTIZAÇÃO DA DÍVIDA E ENCARGOS	735.000,00	0,00	733.709,14	1.290,86
3.2.90.00.00.00.00.00.01.0000 Aplicacoes Diretas	6.000,00	0,00	5.104,94	895,06
3.2.90.21.00.00.00.00.01.0000 Juros sobre a Dívida por Contrato	6.000,00	0,00	5.104,94	895,06
3.2.90.21.99.00.00.00.01.0000 Outros Juros da Dívida Contratada	6.000,00	0,00	5.104,94	895,06
4.6.90.00.00.00.00.00.01.0000 Aplicacoes Diretas	729.000,00	0,00	728.604,20	395,80
4.6.90.71.00.00.00.00.01.0000 Principal da Dívida Contratual Resgatado	729.000,00	0,00	728.604,20	395,80
4.6.90.71.01.00.00.00.01.0000 Amortização da Dívida Contr c/ Instituições Financ	729.000,00	0,00	554.231,57	174.768,43
4.6.90.71.02.00.00.00.01.0000 Amortização da Dívida Contratada com Governos	729.000,00	0,00	199.034,34	530.000,00
4.6.90.71.99.00.00.00.01.0000 Outras Amortizações da Dívida Contratada	729.000,00	0,00	116.258,73	612.741,27
4.6.90.91.00.00.00.00.01.0000 Sentenças Judiciais	729.000,00	0,00	238.938,50	490.061,50
4.6.90.91.07.00.00.00.01.0000 Precatórios-Administração Direta	729.000,00	0,00	174.372,63	554.627,37



ESTADO DE SANTA CATARINA
PREFEITURA MUNICIPAL DE SANTA CECILIA

Comparativo da Despesa Autorizada com a Realizada - Anexo 11 Administração Direta, Indireta e Fundacional

Entidade : PREFEITURA MUNICIPAL DE SANTA CECILIA

Títulos	Autorizada R\$		Realizada R\$	Diferenças R\$
	Créditos Orçamentários e Suplementares	Créditos Especiais e Extraordinários		
04 Órgão 4 - Secretaria de Transportes, Obras e Serv.	13.617.638,21	0,00	7.724.378,16	5.893.260,05
04.01 Secretaria de Transportes, Obras e Serv. Urbanos	13.617.638,21	0,00	7.724.378,16	5.893.260,05
0401.15 Urbanismo	9.745.710,21	0,00	5.035.874,98	4.709.835,23
0401.15.182 Defesa Civil	25.000,00	0,00	0,00	25.000,00
04.01.15.182.0017 SERVIÇOS DE UTILIDADE PUBLICA	25.000,00	0,00	0,00	25.000,00
04.01.15.182.0017.2.058 MANUTENÇÃO DEFESA CIVIL	25.000,00	0,00	0,00	25.000,00
4.4.90.00.00.00.00.01.0000 Aplicacoes Diretas	15.000,00	0,00	0,00	15.000,00
4.4.90.00.00.00.00.01.0126 Aplicacoes Diretas	10.000,00	0,00	0,00	10.000,00
0401.15.451 Infra-Estrutura Urbana	5.060.750,00	0,00	641.693,48	4.419.056,52
04.01.15.451.0017 SERVIÇOS DE UTILIDADE PUBLICA	294.750,00	0,00	244.750,00	50.000,00
04.01.15.451.0017.1.008 CONSTRUÇÃO DE PRAÇAS	294.750,00	0,00	244.750,00	50.000,00
4.4.90.00.00.00.00.01.0000 Aplicacoes Diretas	244.750,00	0,00	244.750,00	0,00
4.4.90.00.00.00.00.01.0126 Aplicacoes Diretas	50.000,00	0,00	0,00	50.000,00
4.4.90.61.00.00.00.01.0000 Aquisicao de Imoveis			244.750,00	
4.4.90.61.03.00.00.01.0000 Terrenos			244.750,00	
04.01.15.451.0123 MELHORIA DA ESTRUTURA URBANA	4.766.000,00	0,00	396.943,48	4.369.056,52
04.01.15.451.0123.1.005 PAVIMENTAÇÃO DE RUAS E PASSEIOS	4.484.000,00	0,00	252.210,32	4.231.789,68
4.4.90.00.00.00.00.01.0000 Aplicacoes Diretas	200.000,00	0,00	102.585,34	97.414,66
4.4.90.00.00.00.00.01.0034 Aplicacoes Diretas	300.000,00	0,00	89.431,49	210.568,51
4.4.90.00.00.00.00.01.0083 Aplicacoes Diretas	3.624.000,00	0,00	0,00	3.624.000,00
4.4.90.00.00.00.00.01.0089 Aplicacoes Diretas	160.000,00	0,00	0,00	160.000,00
4.4.90.00.00.00.00.01.0126 Aplicacoes Diretas	200.000,00	0,00	60.193,49	139.806,51
4.4.90.30.00.00.00.01.0034 Material de Consumo			89.431,49	
4.4.90.30.00.00.00.01.0126 Material de Consumo			60.193,49	
4.4.90.30.51.00.00.00.01.0034 Mater p/ Cons e Manut de Bens de Uso Comum do Povo			89.431,49	
4.4.90.30.51.00.00.00.01.0126 Mater p/ Cons e Manut de Bens de Uso Comum do Povo			60.193,49	
4.4.90.39.00.00.00.00.01.0000 Outros Serviços de Terceiros - Pessoa Jurídica			82.418,01	
4.4.90.39.05.00.00.00.01.0000 Serviços Técnicos Profissionais			16.657,00	
4.4.90.39.21.00.00.00.01.0000 Manutenção e Conservação de Estradas e Vias			65.761,01	
4.4.90.51.00.00.00.00.01.0000 Obras e Instalações			20.167,33	
4.4.90.51.91.00.00.00.00.01.0000 Obras em Andamento			7.380,99	

Entidade : PREFEITURA MUNICIPAL DE SANTA CECILIA

Títulos	Autorizada R\$			Realizada R\$	Diferenças R\$
	Créditos Orçamentários e Suplementares	Créditos Especiais e Extraordinários	Total		
04.01.15.451.0123.1.005 PAVIMENTAÇÃO DE RUAS E PASSEIOS	13.617.638,21	0,00	13.617.638,21	7.724.378,16	5.893.260,05
4.4.90.51.99.00.00.00.01.0000 Outras Obras e Instalações	13.617.638,21	0,00	13.617.638,21	7.724.378,16	5.893.260,05
0401.15 Urbanismo	9.745.710,21	0,00	9.745.710,21	5.035.874,98	4.709.835,23
0401.15.451 Infra-Estrutura Urbana	5.060.750,00	0,00	5.060.750,00	641.693,48	4.419.056,52
04.01.15.451.0123 MELHORIA DA ESTRUTURA URBANA	4.766.000,00	0,00	4.766.000,00	396.943,48	4.369.056,52
04.01.15.451.0123.1.005 PAVIMENTAÇÃO DE RUAS E PASSEIOS	4.484.000,00	0,00	4.484.000,00	252.210,32	4.231.789,68
4.4.90.51.99.00.00.00.01.0000 Outras Obras e Instalações	4.484.000,00	0,00	4.484.000,00	12.786,34	
04.01.15.451.0123.1.006 OBRAS DE ESGOTO E DRENAGENS	182.000,00	0,00	182.000,00	97.109,77	84.890,23
4.4.90.00.00.00.00.00.01.0000 Aplicacoes Diretas	142.000,00	0,00	142.000,00	61.549,84	80.450,16
4.4.90.00.00.00.00.00.01.0126 Aplicacoes Diretas	40.000,00	0,00	40.000,00	35.559,93	4.440,07
4.4.90.30.00.00.00.00.01.0000 Material de Consumo				61.549,84	
4.4.90.30.00.00.00.00.01.0126 Material de Consumo				35.559,93	
4.4.90.30.51.00.00.00.01.0000 Mater p/ Cons e Manut de Bens de Uso Comum do Povo				61.549,84	
4.4.90.30.51.00.00.00.01.0126 Mater p/ Cons e Manut de Bens de Uso Comum do Povo				35.559,93	
04.01.15.451.0123.2.052 REFORMA DE PRÉDIOS MUNICIPAIS	100.000,00	0,00	100.000,00	47.623,39	52.376,61
4.4.90.00.00.00.00.00.01.0000 Aplicacoes Diretas	50.000,00	0,00	50.000,00	47.623,39	2.376,61
4.4.90.00.00.00.00.00.01.0126 Aplicacoes Diretas	50.000,00	0,00	50.000,00	0,00	50.000,00
4.4.90.30.00.00.00.00.01.0000 Material de Consumo				41.283,39	
4.4.90.30.24.00.00.00.01.0000 Material para Manutenção de Bens Imóveis				41.283,39	
4.4.90.39.00.00.00.00.01.0000 Outros Serviços de Terceiros - Pessoa Jurídica				1.540,00	
4.4.90.39.16.00.00.00.01.0000 Manutenção e Conservação de Bens Imóveis				1.540,00	
4.4.90.51.00.00.00.00.01.0000 Obras e Instalações				4.800,00	
4.4.90.51.07.00.00.00.01.0000 Reforma				4.800,00	
0401.15.452 Serviços Urbanos	4.609.960,21	0,00	4.609.960,21	4.394.181,50	215.778,71
04.01.15.452.0017 SERVIÇOS DE UTILIDADE PÚBLICA	1.775.910,21	0,00	1.775.910,21	1.652.583,35	123.326,86
04.01.15.452.0017.1.013 CONSTRUÇÃO DE ABRIGOS DE PASSAGEIROS	20.000,00	0,00	20.000,00	0,00	20.000,00
4.4.90.00.00.00.00.00.01.0126 Aplicacoes Diretas	20.000,00	0,00	20.000,00	0,00	20.000,00
04.01.15.452.0017.1.036 Construção e Reforma e nas pista de Skat e Biciclos	20.000,00	0,00	20.000,00	0,00	20.000,00
4.4.90.00.00.00.00.00.01.0000 Aplicacoes Diretas	20.000,00	0,00	20.000,00	0,00	20.000,00

Entidade : PREFEITURA MUNICIPAL DE SANTA CECILIA

Títulos	Autorizada R\$			Realizada R\$	Diferenças R\$
	Créditos Orçamentários e Suplementares	Créditos Especiais e Extraordinários	Total		
04 Órgão 4 - Secretaria de Transportes, Obras e Serv.	13.617.638,21	0,00	13.617.638,21	7.724.378,16	5.893.260,05
04.01 Secretaria de Transportes, Obras e Serv. Urbanos	13.617.638,21	0,00	13.617.638,21	7.724.378,16	5.893.260,05
0401.15 Urbanismo	9.745.710,21	0,00	9.745.710,21	5.035.874,98	4.709.835,23
0401.15.452 Serviços Urbanos	4.609.960,21	0,00	4.609.960,21	4.394.181,50	215.778,71
04.01.15.452.0017 SERVIÇOS DE UTILIDADE PÚBLICA	1.775.910,21	0,00	1.775.910,21	1.652.583,35	123.326,86
04.01.15.452.0017.2.017 ILUMINAÇÃO PÚBLICA (COSIP)	1.685.910,21	0,00	1.685.910,21	1.641.653,35	44.256,86
3.1.90.00.00.00.00.01.0008 Aplicacoes Diretas	32.800,00	0,00	32.800,00	29.528,78	3.271,22
3.1.90.11.00.00.00.00.01.0008 Vencimentos e Vantagens Fixas - Pessoal Civil				29.528,78	
3.1.90.11.01.00.00.00.01.0008 vencimentos e salários				29.528,78	
3.3.90.00.00.00.00.00.01.0008 Aplicacoes Diretas	980.200,00	0,00	980.200,00	980.129,65	70,35
3.3.90.00.00.00.00.00.03.0008 Aplicacoes Diretas	387.590,21	0,00	387.590,21	387.590,21	0,00
3.3.90.14.00.00.00.00.01.0008 Diarias - Civil				472,00	
3.3.90.14.14.00.00.00.01.0008 Diárias no País - Civil				472,00	
3.3.90.30.00.00.00.00.01.0008 Material de Consumo				134.800,17	
3.3.90.30.00.00.00.00.03.0008 Material de Consumo				87.206,18	
3.3.90.30.26.00.00.00.01.0008 Material Elétrico e Eletrônico				128.901,52	
3.3.90.30.26.00.00.00.03.0008 Material Elétrico e Eletrônico				87.206,18	
3.3.90.30.28.00.00.00.01.0008 Material de Proteção e Segurança				2.798,65	
3.3.90.30.39.00.00.00.01.0008 Material para Manutenção de Veículos				3.100,00	
3.3.90.39.00.00.00.00.01.0008 Outros Serviços de Terceiros - Pessoa Jurídica				844.857,48	
3.3.90.39.00.00.00.00.03.0008 Outros Serviços de Terceiros - Pessoa Jurídica				300.384,03	
3.3.90.39.05.00.00.00.01.0008 Serviços Técnicos Profissionais				4.000,00	
3.3.90.39.16.00.00.00.00.01.0008 Manutenção e Conservação de Bens Imóveis				28.630,00	
3.3.90.39.43.00.00.00.01.0008 Serviços de Energia Elétrica				761.782,27	
3.3.90.39.43.00.00.00.03.0008 Serviços de Energia Elétrica				300.384,03	
3.3.90.39.48.00.00.00.01.0008 Serviços de Seleção e Treinamento				50.344,76	
3.3.90.39.81.00.00.00.01.0008 Serviços Bancários				92,00	
3.3.90.39.87.00.00.00.01.0008 Serviços Relacionados a Industr Aeroespacial				8,45	
4.4.90.00.00.00.00.00.01.0008 Aplicacoes Diretas	70.000,00	0,00	70.000,00	62.441,18	7.558,82
4.4.90.00.00.00.00.00.01.0126 Aplicacoes Diretas	215.320,00	0,00	215.320,00	181.963,53	33.356,47
4.4.90.30.00.00.00.00.01.0008 Material de Consumo				44.117,65	
4.4.90.30.00.00.00.00.01.0126 Material de Consumo				160.852,35	
4.4.90.30.26.00.00.00.01.0008 Material Elétrico e Eletrônico				44.117,65	

Entidade : PREFEITURA MUNICIPAL DE SANTA CECILIA

Títulos	Autorizada R\$		Realizada R\$	Diferenças R\$
	Créditos Orçamentários e Suplementares	Créditos Especiais e Extraordinários		
04 Órgão 4 - Secretaria de Transportes, Obras e Serv.	13.617.638,21	0,00	7.724.378,16	5.893.260,05
04.01 Secretaria de Transportes, Obras e Serv. Urbanos	13.617.638,21	0,00	7.724.378,16	5.893.260,05
0401.15 Urbanismo	9.745.710,21	0,00	5.035.874,98	4.709.835,23
0401.15.452 Serviços Urbanos	4.609.960,21	0,00	4.394.181,50	215.778,71
04.01.15.452.0017 SERVIÇOS DE UTILIDADE PÚBLICA	1.775.910,21	0,00	1.652.583,35	123.326,86
04.01.15.452.0017.2.017 ILUMINAÇÃO PÚBLICA (COSIP)	1.685.910,21	0,00	1.641.653,35	44.256,86
4.4.90.30.26.00.00.01.0126 Material Elétrico e Eletrônico			160.852,35	
4.4.90.39.00.00.00.01.0008 Outros Serviços de Terceiros - Pessoa Jurídica			8.823,53	
4.4.90.39.21.00.00.00.01.0008 Manutenção e Conservação de Estradas e Vias			8.823,53	
4.4.90.51.00.00.00.00.01.0126 Obras e Instalações			21.111,18	
4.4.90.51.99.00.00.00.01.0126 Outras Obras e Instalações			21.111,18	
4.4.90.52.00.00.00.00.01.0008 Equipamentos e Material Permanente			9.500,00	
4.4.90.52.39.00.00.00.01.0008 Equipamentos e Utensílios Hidráulicos e Elétricos			9.500,00	
04.01.15.452.0017.2.049 Ampliação e Reforma do Cemitério Municipal	20.000,00	0,00	4.612,50	15.387,50
4.4.90.00.00.00.00.00.01.0000 Aplicacoes Diretas	20.000,00	0,00	4.612,50	15.387,50
4.4.90.30.00.00.00.00.01.0000 Material de Consumo			1.350,00	
4.4.90.30.24.00.00.00.01.0000 Material para Manutenção de Bens Imóveis			1.350,00	
4.4.90.39.00.00.00.00.01.0000 Outros Serviços de Terceiros - Pessoa Jurídica			3.262,50	
4.4.90.39.16.00.00.00.01.0000 Manutenção e Conservação de Bens Imóveis			3.262,50	
04.01.15.452.0017.2.050 Reforma do Terminal Rodoviário	30.000,00	0,00	6.317,50	23.682,50
4.4.90.00.00.00.00.00.01.0000 Aplicacoes Diretas	20.000,00	0,00	6.317,50	13.682,50
4.4.90.00.00.00.00.00.01.0126 Aplicacoes Diretas	10.000,00	0,00	0,00	10.000,00
4.4.90.51.00.00.00.00.01.0000 Obras e Instalações			6.317,50	
4.4.90.51.07.00.00.00.01.0000 Reforma			6.317,50	
04.01.15.452.0123 MELHORIA DA ESTRUTURA URBANA	2.834.050,00	0,00	2.741.598,15	92.451,85
04.01.15.452.0123.2.011 MANUTENÇÃO DOS SERVIÇOS URBANOS	1.678.050,00	0,00	1.676.241,98	1.808,02
3.1.90.00.00.00.00.00.01.0000 Aplicacoes Diretas	759.000,00	0,00	757.634,26	1.365,74
3.1.90.11.00.00.00.00.01.0000 Vencimentos e Vantagens Fixas - Pessoal Civil			647.347,61	
3.1.90.11.01.00.00.00.01.0000 vencimentos e salários			605.868,94	
3.1.90.11.42.00.00.00.01.0000 férias indenizadas			1.130,85	

Entidade : PREFEITURA MUNICIPAL DE SANTA CECILIA

Títulos	Autorizada R\$		Realizada R\$	Diferenças R\$
	Créditos Orçamentários e Suplementares	Créditos Especiais e Extraordinários		
04 Órgão 4 - Secretaria de Transportes, Obras e Serv.	13.617.638,21	0,00	7.724.378,16	5.893.260,05
04.01 Secretaria de Transportes, Obras e Serv. Urbanos	13.617.638,21	0,00	7.724.378,16	5.893.260,05
0401.15 Urbanismo	9.745.710,21	0,00	5.035.874,98	4.709.835,23
0401.15.452 Serviços Urbanos	4.609.960,21	0,00	4.394.181,50	215.778,71
04.01.15.452.0123 MELHORIA DA ESTRUTURA URBANA	2.834.050,00	0,00	2.741.598,15	92.451,85
04.01.15.452.0123.2.011 MANUTENÇÃO DOS SERVIÇOS URBANOS	1.678.050,00	0,00	1.676.241,98	1.808,02
3.1.90.11.43.00.00.00.01.0000 13º salário			40.347,82	
3.1.90.13.00.00.00.00.01.0000 Obrigações Patronais			95.078,13	
3.1.90.13.01.00.00.00.01.0000 FGTS			833,19	
3.1.90.13.02.00.00.00.01.0000 Contribuições Previdenciárias - INSS			94.244,94	
3.1.90.94.00.00.00.00.01.0000 Indenizações Restituições Trabalhistas			15.208,52	
3.1.90.94.09.00.00.00.01.0000 Férias - Abono Pecuniário - RGPS			15.208,52	
3.3.90.00.00.00.00.00.01.0000 Aplicacoes Diretas	797.000,00	0,00	796.968,74	31,26
3.3.90.00.00.00.00.00.01.0007 Aplicacoes Diretas	30.050,00	0,00	29.695,86	354,14
3.3.90.14.00.00.00.00.01.0000 Diárias - Civil			354,00	
3.3.90.14.14.00.00.00.01.0000 Diárias no País - Civil			354,00	
3.3.90.30.00.00.00.00.01.0000 Material de Consumo			363.073,45	
3.3.90.30.00.00.00.00.01.0007 Material de Consumo			29.477,03	
3.3.90.30.01.00.00.00.01.0000 Combustíveis e Lubrificantes Automotivos			64.251,16	
3.3.90.30.01.00.00.00.01.0007 Combustíveis e Lubrificantes Automotivos			16.446,62	
3.3.90.30.07.00.00.00.01.0000 Gêneros de Alimentação			13.743,94	
3.3.90.30.17.00.00.00.01.0000 Material de Processamento de Dados			600,00	
3.3.90.30.21.00.00.00.01.0000 Material de Copa e Cozinha			7.936,70	
3.3.90.30.22.00.00.00.01.0000 Material de Limpeza e Produção de Higieneização			19.258,68	
3.3.90.30.24.00.00.00.01.0000 Material para Manutenção de Bens Imóveis			36.885,35	
3.3.90.30.25.00.00.00.01.0000 Material para Manutenção de Bens Móveis			11.880,43	
3.3.90.30.26.00.00.00.01.0000 Material Elétrico e Eletrônico			10.916,85	
3.3.90.30.28.00.00.00.01.0000 Material de Proteção e Segurança			5.135,80	
3.3.90.30.39.00.00.00.01.0000 Material para Manutenção de Veículos			9.065,47	
3.3.90.30.39.00.00.00.01.0007 Material para Manutenção de Veículos			8.578,65	
3.3.90.30.42.00.00.00.01.0000 Ferramentas			19.094,38	
3.3.90.30.51.00.00.00.01.0000 Mater p/ Cons e Manut de Bens de Uso Comum do Povo			44.213,97	
3.3.90.30.51.00.00.00.01.0007 Mater p/ Cons e Manut de Bens de Uso Comum do Povo			4.451,76	



Entidade : PREFEITURA MUNICIPAL DE SANTA CECILIA

Títulos	Autorizada R\$		Realizada R\$	Diferenças R\$
	Créditos Orçamentários e Suplementares	Créditos Especiais e Extraordinários		
04.01.15.452.0123.2.011 MANUTENÇÃO DOS SERVIÇOS URBANOS				
3.3.90.30.96.00.00.01.0000 Materiais de Consumo - Pagamento Antecipado	13.617.638,21	0,00	7.724.378,16	5.893.260,05
3.3.90.30.99.00.00.01.0000 Outros Materiais de Consumo	13.617.638,21	0,00	7.724.378,16	5.893.260,05
3.3.90.39.00.00.00.01.0000 Outros Serviços de Terceiros - Pessoa Jurídica	9.745.710,21	0,00	5.035.874,98	4.709.835,23
3.3.90.39.00.00.00.01.0007 Outros Serviços de Terceiros - Pessoa Jurídica	4.609.960,21	0,00	4.394.181,50	215.778,71
3.3.90.39.05.00.00.01.0000 Serviços Técnicos Profissionais	2.834.050,00	0,00	2.741.598,15	92.451,85
3.3.90.39.12.00.00.00.01.0000 Locação de Máquinas e Equipamentos	1.678.050,00	0,00	1.676.241,98	1.808,02
3.3.90.39.16.00.00.00.01.0000 Manutenção e Conservação de Bens Imóveis			385,44	
3.3.90.39.17.00.00.00.01.0000 Manutenção e Conservação de Máquinas e Equip			119.705,28	
3.3.90.39.19.00.00.00.01.0000 Manutenção e Conservação de Veículos			374.646,51	
3.3.90.39.20.00.00.00.01.0000 Coleta de Lixo e Demais Resíduos			119,68	
3.3.90.39.28.00.00.00.01.0000 Fornecimento de Alimentação			144.531,40	
3.3.90.39.41.00.00.00.01.0000 Serviços de Energia Elétrica			706,00	
3.3.90.39.43.00.00.00.01.0000 Serviços de Água e Esgoto			43.078,76	
3.3.90.39.44.00.00.00.01.0000 Serviços de Comunicação em Geral			3.395,00	
3.3.90.39.47.00.00.00.00.01.0000 Fretes e Transportes de Encomendas			4.019,49	
3.3.90.39.74.00.00.00.00.01.0000 Vigilância Ostensiva/Monitorada			2.117,99	
3.3.90.39.77.00.00.00.00.01.0000 Limpeza e Conservação			13.629,90	
3.3.90.39.78.00.00.00.00.01.0000 Serviços Bancários			1.679,00	
3.3.90.39.81.00.00.00.00.01.0000 Outros Serviços de Terceiros - Pessoa Jurídica			79.623,09	
3.3.90.46.00.00.00.00.00.01.0000 Auxílio-Alimentação			27.900,90	
3.3.90.46.01.00.00.00.00.01.0000 Auxílio-Alimentação em Pecúnia			1.471,97	
3.3.90.47.00.00.00.00.01.0007 Obrigacoes Tributarias e Contributivas			5.930,00	
3.3.90.47.12.00.00.00.01.0007 Contribuição Para o PIS/PASEP			13.868,00	
3.3.90.92.00.00.00.00.01.0000 Despesas de Exercícios Anteriores			17.799,00	
3.3.90.92.39.00.00.00.01.0000 Outros Serviços de Terceiros - Pessoa Jurídica			341,60	
			119,68	
			14.554,41	
			51.882,76	
			51.882,76	
			99,15	
			99,15	
			7.012,02	
			7.012,02	



Entidade : PREFEITURA MUNICIPAL DE SANTA CECILIA

Títulos	Autorizada R\$		Realizada R\$	Diferenças R\$
	Créditos Orçamentários e Suplementares	Créditos Especiais e Extraordinários		
04.01.15.452.0123.2.011 MANUTENÇÃO DOS SERVIÇOS URBANOS				
04.90.00.00.00.00.01.0000 Aplicacoes Diretas	13.617.638,21	0,00	7.724.378,16	5.893.260,05
04.01.15.452.0123 MELHORIA DA ESTRUTURA URBANA	13.617.638,21	0,00	7.724.378,16	5.893.260,05
0401.15 Urbanismo				
0401.15.452 Serviços Urbanos	9.745.710,21	0,00	5.035.874,98	4.709.835,23
04.01.15.452.0123 MELHORIA DA ESTRUTURA URBANA	4.609.960,21	0,00	4.394.181,50	215.778,71
04.01.15.452.0123.2.011 MANUTENÇÃO DOS SERVIÇOS URBANOS	2.834.050,00	0,00	2.741.598,15	92.451,85
4.4.90.00.00.00.00.01.0000 Aplicacoes Diretas	1.678.050,00	0,00	1.676.241,98	1.808,02
4.4.90.52.00.00.00.01.0000 Equipamentos e Material Permanente	92.000,00	0,00	91.943,12	56,88
4.4.90.52.34.00.00.00.01.0000 Máquinas, Utensílios e Equipamentos Diversos			6.708,00	
4.4.90.52.38.00.00.00.01.0000 Máquinas, Ferramentas e Utensílios de Oficina			5.800,00	
4.4.90.61.00.00.00.00.01.0000 Aquisicao de Imoveis			908,00	
4.4.90.61.03.00.00.00.01.0000 Terrenos			85.235,12	
04.01.15.452.0123.2.015 MANUTENÇÃO DO SERVIÇO DE TRANSITO	130.000,00	0,00	112.515,17	17.484,83
3.3.90.00.00.00.00.00.01.0000 Aplicacoes Diretas	110.000,00	0,00	109.296,21	703,79
3.3.90.30.00.00.00.00.01.0000 Material de Consumo			48.355,37	
3.3.90.30.51.00.00.00.01.0000 Mater p/ Cons e Manut de Bens de Uso Comum do Povo			48.355,37	
3.3.90.39.00.00.00.00.01.0000 Outros Serviços de Terceiros - Pessoa Jurídica			60.940,84	
3.3.90.39.21.00.00.00.01.0000 Manutenção e Conservação de Estradas e Vias			21.043,39	
3.3.90.39.78.00.00.00.01.0000 Limpeza e Conservação			39.897,45	
4.4.90.00.00.00.00.00.01.0126 Aplicacoes Diretas	20.000,00	0,00	3.218,96	16.781,04
4.4.90.39.00.00.00.00.01.0126 Outros Serviços de Terceiros - Pessoa Jurídica			3.218,96	
4.4.90.39.81.00.00.00.00.01.0126 Serviços Bancários			3.218,96	
04.01.15.452.0123.2.016 LIMPEZA PUBLICA E COLETA DE LIXO				
3.1.71.00.00.00.00.00.01.0000 Transf. a Consórcios Públicos	1.026.000,00	0,00	952.841,00	73.159,00
3.1.71.70.00.00.00.00.01.0000 Rateio pela Participação em Consórcio Público	52.525,00	0,00	52.523,56	1,44
3.3.71.00.00.00.00.00.01.0000 Transferências a Consórcios Públicos	283.360,00	0,00	282.059,40	1.300,60
3.3.71.39.00.00.00.00.01.0000 Transferencias a consorcios	690.115,00	0,00	282.059,40	71.856,96
3.3.90.00.00.00.00.00.01.0000 Aplicacoes Diretas			618.258,04	
3.3.90.04.00.00.00.00.01.0000 Contratacao por Tempo Determinado			558,58	
3.3.90.04.04.00.00.00.01.0000 Obrigações Patronais			558,58	
3.3.90.30.00.00.00.00.01.0000 Material de Consumo			22.032,27	

Entidade : PREFEITURA MUNICIPAL DE SANTA CECILIA

Títulos	Autorizada R\$		Realizada R\$	Diferenças R\$
	Créditos Orçamentários e Suplementares	Créditos Especiais e Extraordinários		
04 Órgão 4 - Secretaria de Transportes, Obras e Serv.	13.617.638,21	0,00	7.724.378,16	5.893.260,05
04.01 Secretaria de Transportes, Obras e Serv. Urbanos	13.617.638,21	0,00	7.724.378,16	5.893.260,05
0401.15 Urbanismo	9.745.710,21	0,00	5.035.874,98	4.709.835,23
0401.15.452 Serviços Urbanos	4.609.960,21	0,00	4.394.181,50	215.778,71
04.01.15.452.0123 MELHORIA DA ESTRUTURA URBANA	2.834.050,00	0,00	2.741.598,15	92.451,85
04.01.15.452.0123.2.016 LIMPEZA PUBLICA E COLETA DE LIXO	1.026.000,00	0,00	952.841,00	73.159,00
3.3.90.30.01.00.00.00.01.0000 Combustíveis e Lubrificantes Automotivos			6.075,72	
3.3.90.30.22.00.00.00.01.0000 Material de Limpeza e Produção de Higienização			2.599,05	
3.3.90.30.28.00.00.00.01.0000 Material de Proteção e Segurança			357,50	
3.3.90.30.96.00.00.00.01.0000 Materiais de Consumo - Pagamento Antecipado			13.000,00	
3.3.90.39.00.00.00.00.01.0000 Outros Serviços de Terceiros - Pessoa Jurídica			595.667,19	
3.3.90.39.05.00.00.00.01.0000 Serviços Técnicos Profissionais			15.200,00	
3.3.90.39.28.00.00.00.01.0000 Coleta de Lixo e Demais Resíduos			467.225,64	
3.3.90.39.78.00.00.00.01.0000 Limpeza e Conservação			113.241,55	
0401.15.812 Desporto Comunitário	50.000,00	0,00	0,00	50.000,00
04.01.15.812.0123 MELHORIA DA ESTRUTURA URBANA	50.000,00	0,00	0,00	50.000,00
04.01.15.812.0123.1.035 CONSTRUÇÃO DE QUADRAS ESPORTIVAS	50.000,00	0,00	0,00	50.000,00
4.4.90.00.00.00.00.00.01.0126 Aplicacoes Diretas	50.000,00	0,00	0,00	50.000,00
0401.17 Saneamento	10.000,00	0,00	0,00	10.000,00
0401.17.511 Saneamento Básico Rural	10.000,00	0,00	0,00	10.000,00
04.01.17.511.0018 ÁGUA POTÁVEL INF EST. URBANA	10.000,00	0,00	0,00	10.000,00
04.01.17.511.0018.1.010 CONSTRUÇÃO DE POÇOS ARTEZIANOS	10.000,00	0,00	0,00	10.000,00
4.4.90.00.00.00.00.00.01.0034 Aplicacoes Diretas	10.000,00	0,00	0,00	10.000,00
0401.26 Transporte	3.861.928,00	0,00	2.688.503,18	1.173.424,82
0401.26.782 Transporte Rodoviário	3.861.928,00	0,00	2.688.503,18	1.173.424,82
04.01.26.782.0023 ESTRADAS VICINAIS	3.827.228,00	0,00	2.688.503,18	1.138.724,82
04.01.26.782.0023.1.009 AQUISIÇÃO DE EQUIPAMENTOS RODOVIÁRIOS	720.000,00	0,00	36.095,56	683.904,44
4.4.90.00.00.00.00.00.01.0000 Aplicacoes Diretas	10.000,00	0,00	0,00	10.000,00
4.4.90.00.00.00.00.00.01.0034 Aplicacoes Diretas	350.000,00	0,00	36.095,56	313.904,44

ESTADO DE SANTA CATARINA
PREFEITURA MUNICIPAL DE SANTA CECILIA

Betha Sistemas
 Exercício de 2016
 Período: Janeiro a Dezembro
 Página 18

Comparativo da Despesa Autorizada com a Realizada - Anexo 11 Administração Direta, Indireta e Fundacional

Entidade : PREFEITURA MUNICIPAL DE SANTA CECILIA

Títulos	Autorizada R\$		Realizada R\$	Diferenças R\$
	Créditos Orçamentários e Suplementares	Créditos Especiais e Extraordinários		
04.01.26.782.0023.1.009 AQUISIÇÃO DE EQUIPAMENTOS RODOVIÁRIOS	13.617.638,21	0,00	7.724.378,16	5.893.260,05
04.01.26.782.0023.1.012 CONSTRUÇÃO DE PONTES E PONTILHÕES	13.617.638,21	0,00	7.724.378,16	5.893.260,05
04.01.26.782.0023.1.012 CONSTRUÇÃO DE PONTES E PONTILHÕES	100.000,00	0,00	5.500,00	94.500,00
04.01.26.782.0023.1.012 CONSTRUÇÃO DE PONTES E PONTILHÕES	50.000,00	0,00	5.500,00	44.500,00
04.01.26.782.0023.1.012 CONSTRUÇÃO DE PONTES E PONTILHÕES	50.000,00	0,00	5.500,00	50.000,00
04.01.26.782.0023.1.012 CONSTRUÇÃO DE PONTES E PONTILHÕES	2.610.500,00	0,00	2.436.383,38	174.116,62
04.01.26.782.0023.1.012 CONSTRUÇÃO DE PONTES E PONTILHÕES	1.488.000,00	0,00	1.470.659,13	17.340,87
04.01.26.782.0023.1.012 CONSTRUÇÃO DE PONTES E PONTILHÕES	2.610.500,00	0,00	1.158.598,90	1.451.901,10
04.01.26.782.0023.1.012 CONSTRUÇÃO DE PONTES E PONTILHÕES	1.488.000,00	0,00	1.065.645,07	422.354,93
04.01.26.782.0023.1.012 CONSTRUÇÃO DE PONTES E PONTILHÕES	86.455,20	0,00	86.455,20	0,00
04.01.26.782.0023.1.012 CONSTRUÇÃO DE PONTES E PONTILHÕES	1.121,98	0,00	1.121,98	0,00
04.01.26.782.0023.1.012 CONSTRUÇÃO DE PONTES E PONTILHÕES	5.376,65	0,00	5.376,65	0,00
04.01.26.782.0023.1.012 CONSTRUÇÃO DE PONTES E PONTILHÕES	278.665,71	0,00	278.665,71	0,00
04.01.26.782.0023.1.012 CONSTRUÇÃO DE PONTES E PONTILHÕES	4.359,28	0,00	4.359,28	0,00
04.01.26.782.0023.1.012 CONSTRUÇÃO DE PONTES E PONTILHÕES	274.306,43	0,00	274.306,43	0,00
04.01.26.782.0023.1.012 CONSTRUÇÃO DE PONTES E PONTILHÕES	33.394,52	0,00	33.394,52	0,00
04.01.26.782.0023.1.012 CONSTRUÇÃO DE PONTES E PONTILHÕES	32.194,54	0,00	32.194,54	0,00
04.01.26.782.0023.1.012 CONSTRUÇÃO DE PONTES E PONTILHÕES	1.199,98	0,00	1.199,98	0,00
04.01.26.782.0023.1.012 CONSTRUÇÃO DE PONTES E PONTILHÕES	776.498,09	0,00	776.498,09	0,00
04.01.26.782.0023.1.012 CONSTRUÇÃO DE PONTES E PONTILHÕES	111.320,81	0,00	111.320,81	0,00
04.01.26.782.0023.1.012 CONSTRUÇÃO DE PONTES E PONTILHÕES	154,00	0,00	154,00	0,00

Entidade : PREFEITURA MUNICIPAL DE SANTA CECILIA

Títulos	Autorizada R\$		Realizada R\$	Diferenças R\$
	Créditos Orçamentários e Suplementares	Créditos Especiais e Extraordinários		
04.01.26.782.0023.2.012 MANUTENÇÃO DO TRANSPORTE RODOVIÁRIO	13.617.638,21	0,00	7.724.378,16	5.893.260,05
3.3.90.14.14.00.00.00.01.0000 Diárias no País - Civil	13.617.638,21	0,00	7.724.378,16	5.893.260,05
3.3.90.30.00.00.00.00.01.0000 Material de Consumo				
3.3.90.30.00.00.00.00.01.0039 Material de Consumo				
3.3.90.30.01.00.00.00.01.0000 Combustíveis e Lubrificantes Automotivos	3.861.928,00	0,00	2.688.503,18	1.173.424,82
3.3.90.30.01.00.00.00.01.0039 Combustíveis e Lubrificantes Automotivos	3.861.928,00	0,00	2.688.503,18	1.173.424,82
3.3.90.30.04.00.00.00.01.0000 Gás Engarrafado	3.827.228,00	0,00	2.688.503,18	1.138.724,82
3.3.90.30.07.00.00.00.01.0000 Gêneros de Alimentação	2.610.500,00	0,00	2.436.383,38	174.116,62
3.3.90.30.22.00.00.00.01.0000 Material de Limpeza e Produção de Higieneização			154,00	
3.3.90.30.24.00.00.00.01.0000 Material para Manutenção de Bens Imóveis			348.256,94	
3.3.90.30.24.00.00.00.01.0039 Material para Manutenção de Bens Imóveis			89.411,64	
3.3.90.30.25.00.00.00.01.0000 Material para Manutenção de Bens Móveis			188.576,40	
3.3.90.30.28.00.00.00.01.0000 Material de Proteção e Segurança			54.380,75	
3.3.90.30.39.00.00.00.01.0000 Material para Manutenção de Veículos			5.147,00	
3.3.90.30.39.00.00.00.01.0039 Material para Manutenção de Veículos			361,00	
3.3.90.30.51.00.00.00.01.0000 Mater p/ Cons e Manut de Bens de Uso Comum do Povo			2.100,63	
3.3.90.30.51.00.00.00.01.0039 Mater p/ Cons e Manut de Bens de Uso Comum do Povo			18.784,70	
3.3.90.30.96.00.00.00.01.0000 Materiais de Consumo - Pagamento Antecipado			10.849,43	
3.3.90.30.96.00.00.00.01.0039 Materiais de Consumo - Pagamento Antecipado			9.119,00	
3.3.90.30.99.00.00.00.01.0000 Outros Materiais de Consumo			1.006,75	
3.3.90.30.99.00.00.00.01.0039 Outros Materiais de Consumo			98.399,44	
3.3.90.39.00.00.00.00.01.0000 Outros Serviços de Terceiros - Pessoa Jurídica			7.596,92	
3.3.90.39.00.00.00.00.01.0039 Outros Serviços de Terceiros - Pessoa Jurídica			11.002,43	
3.3.90.39.05.00.00.00.01.0000 Serviços Técnicos Profissionais			11.247,00	
3.3.90.39.12.00.00.00.01.0000 Locação de Máquinas e Equipamentos			9.458,06	
3.3.90.39.16.00.00.00.01.0000 Manutenção e Conservação de Bens Imóveis			3.430,97	
3.3.90.39.17.00.00.00.01.0000 Manutenção e Conservação de Máquinas e Equip			4.301,53	
3.3.90.39.17.00.00.00.01.0039 Manutenção e Conservação de Máquinas e Equip			1.906,57	
			366.341,97	
			21.909,17	
			32.895,00	
			1.033,40	
			10.236,36	
			1.615,00	
			71,00	



Entidade : PREFEITURA MUNICIPAL DE SANTA CECILIA

Títulos	Autorizada R\$			Realizada R\$	Diferenças R\$
	Créditos Orçamentários e Suplementares	Créditos Especiais e Extraordinários	Total		
04 Órgão 4 - Secretaria de Transportes, Obras e Serv.	13.617.638,21	0,00	13.617.638,21	7.724.378,16	5.893.260,05
04.01 Secretaria de Transportes, Obras e Serv. Urbanos	13.617.638,21	0,00	13.617.638,21	7.724.378,16	5.893.260,05
0401.26 Transporte	3.861.928,00	0,00	3.861.928,00	2.688.503,18	1.173.424,82
0401.26.782 Transporte Rodoviário	3.861.928,00	0,00	3.861.928,00	2.688.503,18	1.173.424,82
04.01.26.782.0023 ESTRADAS VICINAIS	3.827.228,00	0,00	3.827.228,00	2.688.503,18	1.138.724,82
04.01.26.782.0023.2.012 MANUTENÇÃO DO TRANSPORTE RODOVIÁRIO	2.610.500,00	0,00	2.610.500,00	2.436.383,38	174.116,62
3.3.90.39.19.00.00.00.01.0000 Manutenção e Conservação de Veículos				104.590,65	
3.3.90.39.19.00.00.00.01.0039 Manutenção e Conservação de Veículos				13.079,34	
3.3.90.39.21.00.00.00.01.0000 Manutenção e Conservação de Estradas e Vias				101.901,38	
3.3.90.39.28.00.00.00.01.0000 Coleta de Lixo e Demais Resíduos				49.567,52	
3.3.90.39.43.00.00.00.01.0000 Serviços de Energia Elétrica				11.986,36	
3.3.90.39.44.00.00.00.01.0000 Serviços de Água e Esgoto				6.244,94	
3.3.90.39.47.00.00.00.01.0000 Serviços de Comunicação em Geral				152,40	
3.3.90.39.57.00.00.00.01.0000 Serviços de Processamento de Dados				1.300,00	
3.3.90.39.63.00.00.00.01.0039 Serviços Gráficos e Editoriais				7.460,00	
3.3.90.39.69.00.00.00.01.0000 seguros em Geral				5.833,70	
3.3.90.39.74.00.00.00.01.0000 Fretes e Transportes de Encomendas				4.450,00	
3.3.90.39.77.00.00.00.01.0000 Vigilância Ostensiva/Monitorada				18.575,20	
3.3.90.39.81.00.00.00.01.0000 Serviços Bancários				120,40	
3.3.90.39.81.00.00.00.01.0039 Serviços Bancários				1.298,83	
3.3.90.39.88.00.00.00.01.0000 Serviços de Publicidade e Propaganda				1.104,70	
3.3.90.39.96.00.00.00.01.0000 Outros Serviços de Terc Pessoa Jur - Pagto Antec				6.159,00	
3.3.90.39.99.00.00.00.01.0000 Outros Serviços de Terceiros - Pessoa Jurídica				8.575,96	
3.3.90.46.00.00.00.00.01.0000 Auxílio-Alimentacao				58.580,18	
3.3.90.46.01.00.00.00.01.0000 Auxilio-Alimentação em Pecúnia				58.580,18	
3.3.90.92.00.00.00.00.01.0000 Despesas de Exercícios Anteriores				3.165,00	
3.3.90.92.39.00.00.00.01.0000 Outros Serviços de Terceiros - Pessoa Jurídica				3.165,00	
4.4.90.00.00.00.00.00.01.0034 Aplicacoes Diretas	200.000,00	0,00	200.000,00	77.905,35	122.094,65
4.4.90.39.00.00.00.00.01.0034 Outros Serviços de Terceiros - Pessoa Jurídica				77.905,35	
4.4.90.39.99.00.00.00.01.0034 Outros Serviços de Terceiros - Pessoa Jurídica				77.905,35	
04.01.26.782.0023.2.014 CONSERVAÇÃO DE ESTRADAS VICINAIS	396.728,00	0,00	396.728,00	210.524,24	186.203,76
3.3.90.00.00.00.00.00.01.0000 Aplicacoes Diretas	110.000,00	0,00	110.000,00	109.912,23	87,77

Entidade : PREFEITURA MUNICIPAL DE SANTA CECILIA

Títulos	Autorizada R\$		Realizada R\$	Diferenças R\$
	Créditos Orçamentários e Suplementares	Créditos Especiais e Extraordinários		
04 Órgão 4 - Secretaria de Transportes, Obras e Serv.	13.617.638,21	0,00	7.724.378,16	5.893.260,05
04.01 Secretaria de Transportes, Obras e Serv. Urbanos	13.617.638,21	0,00	7.724.378,16	5.893.260,05
0401.26 Transporte	3.861.928,00	0,00	2.688.503,18	1.173.424,82
0401.26.782 Transporte Rodoviário	3.861.928,00	0,00	2.688.503,18	1.173.424,82
04.01.26.782.0023 ESTRADAS VICINAIS	3.827.228,00	0,00	2.688.503,18	1.138.724,82
04.01.26.782.0023.2.014 CONSERVAÇÃO DE ESTRADAS VICINAIS	396.728,00	0,00	210.524,24	186.203,76
3.3.90.39.00.00.00.01.0000 Outros Serviços de Terceiros - Pessoa Jurídica			109.912,23	
3.3.90.39.21.00.00.00.01.0000 Manutenção e Conservação de Estradas e Vias			109.912,23	
4.4.90.00.00.00.00.01.0000 Aplicacoes Diretas	40.000,00	0,00	35.527,54	4.472,46
4.4.90.00.00.00.00.01.0126 Aplicacoes Diretas	246.728,00	0,00	65.084,47	181.643,53
4.4.90.30.00.00.00.01.0000 Material de Consumo			35.527,54	
4.4.90.30.01.00.00.00.01.0000 Combustíveis e Lubrificantes Automotivos			2.500,00	
4.4.90.30.51.00.00.00.01.0000 Mater p/ Cons e Manut de Bens de Uso Comum do Povo			33.027,54	
4.4.90.39.00.00.00.01.0126 Outros Serviços de Terceiros - Pessoa Jurídica			65.084,47	
4.4.90.39.21.00.00.00.01.0126 Manutenção e Conservação de Estradas e Vias			65.084,47	
04.01.26.782.0123 MELHORIA DA ESTRUTURA URBANA	34.700,00	0,00	0,00	34.700,00
04.01.26.782.0123.1.011 AQUISIÇÃO DE VEÍCULO DE PEQUENO PORTE	34.700,00	0,00	0,00	34.700,00
4.4.90.00.00.00.00.01.0000 Aplicacoes Diretas	34.700,00	0,00	0,00	34.700,00
05 Órgão 5 - Secretaria de Educação, Cultura e Despor	15.780.712,00	0,00	13.101.833,08	2.678.878,92
05.01 Secretaria de Educação, Cultura e Desporto	15.780.712,00	0,00	13.101.833,08	2.678.878,92
0501.10 Saúde	505.000,00	0,00	425.503,85	79.496,15
0501.10.306 Alimentação e Nutrição	505.000,00	0,00	425.503,85	79.496,15
05.01.10.306.0010 EDUCAÇÃO BÁSICA	505.000,00	0,00	425.503,85	79.496,15
05.01.10.306.0010.2.037 MERENDA ESCOLAR	505.000,00	0,00	425.503,85	79.496,15
3.3.90.00.00.00.00.01.0000 Aplicacoes Diretas	305.000,00	0,00	251.375,92	53.624,08
3.3.90.00.00.00.00.01.0037 Aplicacoes Diretas	200.000,00	0,00	174.127,93	25.872,07
3.3.90.30.00.00.00.01.0000 Material de Consumo			251.375,92	
3.3.90.30.00.00.00.01.0037 Material de Consumo			174.127,93	
3.3.90.30.07.00.00.01.0000 Gêneros de Alimentação			245.168,90	
3.3.90.30.07.00.00.01.0037 Gêneros de Alimentação			174.127,93	

Entidade : PREFEITURA MUNICIPAL DE SANTA CECILIA

Títulos	Autorizada R\$		Realizada R\$	Diferenças R\$
	Créditos Orçamentários e Suplementares	Créditos Especiais e Extraordinários		
	15.780.712,00	0,00	13.101.833,08	2.678.878,92
05 Órgão 5 - Secretaria de Educação, Cultura e Despor	15.780.712,00	0,00	13.101.833,08	2.678.878,92
05.01 Secretaria de Educação, Cultura e Desporto				
0501.10 Saúde	505.000,00	0,00	425.503,85	79.496,15
0501.10.306 Alimentação e Nutrição	505.000,00	0,00	425.503,85	79.496,15
05.01.10.306.0010 EDUCAÇÃO BÁSICA	505.000,00	0,00	425.503,85	79.496,15
05.01.10.306.0010.2.037 MERENDA ESCOLAR	505.000,00	0,00	425.503,85	79.496,15
3.3.90.30.22.00.00.01.0000 Material de Limpeza e Produção de Higienização			6.207,02	
0501.12 Educação	15.144.712,00	0,00	12.616.568,00	2.528.144,00
0501.12.361 Ensino Fundamental	12.763.212,00	0,00	10.499.857,69	2.263.354,31
05.01.12.361.0010 EDUCAÇÃO BÁSICA	12.763.212,00	0,00	10.499.857,69	2.263.354,31
05.01.12.361.0010.1.027 REFORMA DE UNIDADES ESCOLARES	200.000,00	0,00	102.775,51	97.224,49
4.4.90.00.00.00.00.01.0001 Aplicacoes Diretas	200.000,00	0,00	102.775,51	97.224,49
4.4.90.30.00.00.00.01.0001 Material de Consumo			96.023,03	
4.4.90.30.24.00.00.01.0001 Material para Manutenção de Bens Imóveis			83.482,58	
4.4.90.30.25.00.00.01.0001 Material para Manutenção de Bens Móveis			10.931,00	
4.4.90.30.51.00.00.00.01.0001 Mater p/ Cons e Manut de Bens de Uso Comum do Povo			1.609,45	
4.4.90.39.00.00.00.01.0001 Outros Serviços de Terceiros - Pessoa Jurídica			6.752,48	
4.4.90.39.16.00.00.01.0001 Manutenção e Conservação de Bens Imóveis			6.752,48	
05.01.12.361.0010.1.028 AQUISIÇÃO DE VEÍCULOS PARA O TRANSPORTE ESCOLAR	900.000,00	0,00	0,00	900.000,00
4.4.90.00.00.00.00.01.0032 Aplicacoes Diretas	400.000,00	0,00	0,00	400.000,00
4.4.90.00.00.00.00.01.0081 Aplicacoes Diretas	500.000,00	0,00	0,00	500.000,00
05.01.12.361.0010.1.029 AQUISIÇÃO DE VEÍCULO DE PEQUENO PORTE	70.000,00	0,00	0,00	70.000,00
4.4.90.00.00.00.00.01.0001 Aplicacoes Diretas	30.000,00	0,00	0,00	30.000,00
4.4.90.00.00.00.00.01.0036 Aplicacoes Diretas	40.000,00	0,00	0,00	40.000,00
05.01.12.361.0010.1.031 EDIFICAÇÃO E REFORMA DE GINÁSIO DE ESPORTE	450.000,00	0,00	275.275,72	174.724,28
4.4.90.00.00.00.00.01.0000 Aplicacoes Diretas	100.000,00	0,00	65.346,57	34.653,43
4.4.90.00.00.00.00.01.0062 Aplicacoes Diretas	350.000,00	0,00	209.929,15	140.070,85
4.4.90.30.00.00.00.01.0000 Material de Consumo			25.417,40	

Entidade : PREFEITURA MUNICIPAL DE SANTA CECILIA

Títulos	Autorizada R\$		Realizada R\$	Diferenças R\$
	Créditos Orçamentários e Suplementares	Créditos Especiais e Extraordinários		
05.01.12.361.0010.1.031 EDIFICAÇÃO E REFORMA DE GINÁSIO DE ESPORTE	15.780.712,00	0,00	13.101.833,08	2.678.878,92
4.4.90.30.24.00.00.00.01.0000 Material para Manutenção de Bens Imóveis	15.780.712,00	0,00	13.101.833,08	2.678.878,92
4.4.90.30.25.00.00.00.01.0000 Material para Manutenção de Bens Móveis	15.144.712,00	0,00	12.616.568,00	2.528.144,00
4.4.90.51.00.00.00.00.01.0000 Obras e Instalações	12.763.212,00	0,00	10.499.857,69	2.263.354,31
4.4.90.51.99.00.00.00.01.0062 Obras e Instalações	12.763.212,00	0,00	10.499.857,69	2.263.354,31
4.4.90.93.02.00.00.00.01.0062 Restituições	450.000,00	0,00	275.275,72	174.724,28
05.01.12.361.0010.1.040 CONSTRUÇÃO DE ESCOLAS DO ENSINO FUNDAMENTAL	105.000,00	0,00	105.000,00	0,00
4.4.90.00.00.00.00.00.01.0001 Aplicacoes Diretas	25.000,00	0,00	25.000,00	0,00
4.4.90.00.00.00.00.00.01.0032 Aplicacoes Diretas	80.000,00	0,00	80.000,00	0,00
05.01.12.361.0010.2.034 MANUTENÇÃO DO ENSINO FUNDAMENTAL	8.204.262,00	0,00	7.760.845,45	443.416,55
3.1.90.00.00.00.00.00.01.0001 Aplicacoes Diretas	1.537.000,00	0,00	1.535.871,30	1.128,70
3.1.90.00.00.00.00.00.01.0018 Aplicacoes Diretas	3.835.000,00	0,00	3.745.477,49	89.522,51
3.1.90.11.00.00.00.00.01.0001 Vencimentos e Vantagens Fixas - Pessoal Civil	1.355.000,00	0,00	1.353.604,33	1.395,67
3.1.90.11.00.00.00.00.01.0018 Vencimentos e Vantagens Fixas - Pessoal Civil			1.231.747,24	
3.1.90.11.01.00.00.00.01.0018 Vencimentos e salários			3.101.959,73	
3.1.90.11.01.00.00.00.01.0019 vencimentos e salários			1.142.122,86	
3.1.90.11.01.00.00.00.01.0001 vencimentos e salários			1.193.541,61	
3.1.90.11.01.00.00.00.01.0018 vencimentos e salários			2.888.222,03	
3.1.90.11.43.00.00.00.01.0001 13º salário			1.059.260,78	
3.1.90.11.43.00.00.00.01.0018 13º salário			35.482,16	
3.1.90.11.43.00.00.00.01.0019 13º salário			212.837,38	
3.1.90.11.44.00.00.00.01.0018 férias - abono pecuniário			82.862,08	
			330,69	



ESTADO DE SANTA CATARINA
PREFEITURA MUNICIPAL DE SANTA CECILIA

Comparativo da Despesa Autorizada com a Realizada - Anexo 11 Administração Direta, Indireta e Fundacional

Entidade : PREFEITURA MUNICIPAL DE SANTA CECILIA

Títulos	Autorizada R\$		Realizada R\$	Diferenças R\$
	Créditos Orçamentários e Suplementares	Créditos Especiais e Extraordinários		
05 Orçãõ 5 - Secretaria de Educação, Cultura e Despor	15.780.712,00	0,00	13.101.833,08	2.678.878,92
05.01 Secretaria de Educação, Cultura e Desporto	15.780.712,00	0,00	13.101.833,08	2.678.878,92
0501.12 Educação	15.144.712,00	0,00	12.616.568,00	2.528.144,00
0501.12.361 Ensino Fundamental	12.763.212,00	0,00	10.499.857,69	2.263.354,31
05.01.12.361.0010 EDUCAÇÃO BÁSICA	12.763.212,00	0,00	10.499.857,69	2.263.354,31
05.01.12.361.0010.2.034 MANUTENÇÃO DO ENSINO FUNDAMENTAL	8.204.262,00	0,00	7.760.845,45	443.416,55
3.1.90.11.45.00.00.01.0001 férias - abono constitucional			2.723,47	
3.1.90.11.45.00.00.01.0018 férias - abono constitucional			569,63	
3.1.90.12.00.00.00.01.0018 Vencimentos e Vantagens Fixas - Pessoal Militar			245,34	
3.1.90.12.43.00.00.01.0018 13º Salário			245,34	
3.1.90.13.00.00.00.01.0001 Obrigacoes Patronais			278.366,38	
3.1.90.13.00.00.00.01.0018 Obrigacoes Patronais			614.204,51	
3.1.90.13.00.00.00.01.0019 Obrigacoes Patronais			208.156,78	
3.1.90.13.01.00.00.00.01.0019 FGTS			103,98	
3.1.90.13.02.00.00.00.01.0001 Contribuições Previdenciárias - INSS			278.366,38	
3.1.90.13.02.00.00.00.01.0018 Contribuições Previdenciárias - INSS			614.204,51	
3.1.90.13.02.00.00.00.01.0019 Contribuições Previdenciárias - INSS			208.052,80	
3.1.90.94.00.00.00.00.01.0001 Indenizacoes Restituiçoes Trabalhistas			25.757,68	
3.1.90.94.00.00.00.00.01.0018 Indenizacoes Restituiçoes Trabalhistas			29.067,91	
3.1.90.94.00.00.00.00.01.0019 Indenizacoes Restituiçoes Trabalhistas			3.324,69	
3.1.90.94.09.00.00.00.01.0001 Férias - Abono Pecuniário - RGPS			18.194,46	
3.1.90.94.09.00.00.00.01.0018 Férias - Abono Pecuniário - RGPS			27.877,42	
3.1.90.94.09.00.00.00.01.0019 Férias - Abono Pecuniário - RGPS			3.324,69	
3.1.90.94.10.00.00.00.01.0001 Indenização de Férias não Gozadas - RPPS			3.540,35	
3.1.90.94.10.00.00.00.01.0018 Indenização de Férias não Gozadas - RPPS			1.190,49	
3.1.90.94.11.00.00.00.01.0001 Licença-prêmio Convertida em Pecúnia			4.022,87	
3.3.90.00.00.00.00.01.0001 Aplicacoes Diretas	534.200,00	0,00	534.200,00	42,87
3.3.90.00.00.00.00.01.0018 Aplicacoes Diretas	121.000,00	0,00	121.000,00	8.973,18
3.3.90.00.00.00.00.01.0019 Aplicacoes Diretas	242.000,00	0,00	205.808,90	36.191,10
3.3.90.00.00.00.00.01.0037 Aplicacoes Diretas	43.050,00	0,00	43.050,00	43.050,00
3.3.90.00.00.00.00.01.0037 Aplicacoes Diretas	15.800,00	0,00	15.213,20	586,80
3.3.90.14.00.00.00.01.0001 Diárias - Civil			9.841,00	
3.3.90.14.14.00.00.00.01.0001 Diárias no País - Civil			9.841,00	

Entidade : PREFEITURA MUNICIPAL DE SANTA CECILIA

Títulos	Autorizada R\$		Realizada R\$	Diferenças R\$
	Créditos Orçamentários e Suplementares	Créditos Especiais e Extraordinários		
	15.780.712,00	0,00	13.101.833,08	2.678.878,92
05 Orgão 5 - Secretaria de Educação, Cultura e Despor	15.780.712,00	0,00	13.101.833,08	2.678.878,92
05.01 Secretaria de Educação, Cultura e Desporto				
0501.12 Educação	15.144.712,00	0,00	12.616.568,00	2.528.144,00
0501.12.361 Ensino Fundamental	12.763.212,00	0,00	10.499.857,69	2.263.354,31
05.01.12.361.0010 EDUCAÇÃO BÁSICA	12.763.212,00	0,00	10.499.857,69	2.263.354,31
05.01.12.361.0010.2.034 MANUTENÇÃO DO ENSINO FUNDAMENTAL	8.204.262,00	0,00	7.760.845,45	443.416,55
3.3.90.30.00.00.00.01.0001 Material de Consumo			193.063,39	
3.3.90.30.00.00.00.01.0018 Material de Consumo			4.137,47	
3.3.90.30.00.00.00.01.0019 Material de Consumo			20.868,41	
3.3.90.30.00.00.00.01.0037 Material de Consumo			15.213,20	
3.3.90.30.01.00.00.00.01.0001 Combustíveis e Lubrificantes Automotivos			25.747,18	
3.3.90.30.01.00.00.00.01.0018 Combustíveis e Lubrificantes Automotivos			4.137,47	
3.3.90.30.01.00.00.00.01.0019 Combustíveis e Lubrificantes Automotivos			7.483,80	
3.3.90.30.04.00.00.00.01.0001 Gás Engarrafado			27.974,00	
3.3.90.30.04.00.00.00.01.0019 Gás Engarrafado			3.810,00	
3.3.90.30.07.00.00.00.01.0001 Gêneros de Alimentação			3.869,00	
3.3.90.30.14.00.00.00.01.0001 Material Educativo e Esportivo			11.667,81	
3.3.90.30.14.00.00.00.01.0037 Material Educativo e Esportivo			15.213,20	
3.3.90.30.15.00.00.00.01.0001 Material para Festividades e Homenagens			6.972,69	
3.3.90.30.16.00.00.00.01.0001 Material de Expediente			149,50	
3.3.90.30.17.00.00.00.01.0001 Material de Processamento de Dados			690,00	
3.3.90.30.19.00.00.00.01.0001 Material de Acondicionamento e Embalagem			1.114,00	
3.3.90.30.21.00.00.00.01.0001 Material de Copa e Cozinha			1.189,35	
3.3.90.30.22.00.00.00.01.0001 Material de Limpeza e Produção de Higienização			62.058,62	
3.3.90.30.23.00.00.00.01.0001 Uniformes, Tecidos e Aviamentos			795,00	
3.3.90.30.24.00.00.00.01.0001 Material para Manutenção de Bens Imóveis			29.958,44	
3.3.90.30.25.00.00.00.01.0001 Material para Manutenção de Bens Móveis			3.242,00	
3.3.90.30.26.00.00.00.01.0001 Material Elétrico e Eletrônico			247,40	
3.3.90.30.39.00.00.00.01.0001 Material para Manutenção de Veículos			11.414,85	
3.3.90.30.39.00.00.00.01.0019 Material para Manutenção de Veículos			9.574,61	
3.3.90.30.49.00.00.00.01.0001 Bilhetes de Passagens			496,70	
3.3.90.30.50.00.00.00.01.0001 Bandeiras, Flâmulas e Insignias			2.713,00	
3.3.90.30.96.00.00.00.01.0001 Materiais de Consumo - Pagamento Antecipado			405,05	



Entidade : PREFEITURA MUNICIPAL DE SANTA CECILIA

Títulos	Autorizada R\$		Realizada R\$	Diferenças R\$
	Créditos Orçamentários e Suplementares	Créditos Especiais e Extraordinários		
05.01.12.361.0010.2.034 MANUTENÇÃO DO ENSINO FUNDAMENTAL				
05.01.12.361.0010.2.034 MANUTENÇÃO DO ENSINO FUNDAMENTAL	15.780.712,00	0,00	13.101.833,08	2.678.878,92
05.01.12.361.0010.2.034 MANUTENÇÃO DO ENSINO FUNDAMENTAL	15.780.712,00	0,00	13.101.833,08	2.678.878,92
0501.12 Educação				
0501.12.361 Ensino Fundamental	15.144.712,00	0,00	12.616.568,00	2.528.144,00
05.01.12.361.0010 EDUCAÇÃO BASICA	12.763.212,00	0,00	10.499.857,69	2.263.354,31
05.01.12.361.0010 EDUCAÇÃO BASICA	12.763.212,00	0,00	10.499.857,69	2.263.354,31
05.01.12.361.0010.2.034 MANUTENÇÃO DO ENSINO FUNDAMENTAL	8.204.262,00	0,00	7.760.845,45	443.416,55
3.3.90.30.99.00.00.01.0001 Outros Materiais de Consumo			2.358,80	
3.3.90.31.00.00.00.01.0001 Premiaco es Culturais,Artist.Cientif.Despor. e Out			4.385,56	
3.3.90.31.04.00.00.01.0001 Premiações Desportivas			4.385,56	
3.3.90.32.00.00.00.01.0001 Material de Distribuicao Gratuita			5.227,00	
3.3.90.32.99.00.00.01.0001 Outros Materiais de Distribuição Gratuita			5.227,00	
3.3.90.36.00.00.00.01.0001 Outros Serviços de Terceiros - Pessoa Física			15.676,66	
3.3.90.36.07.00.00.01.0001 Estagiários			12.656,66	
3.3.90.36.96.00.00.01.0001 Outros Serviços de Terc-Pessoa Fisica-Pagto Antec			3.020,00	
3.3.90.39.00.00.00.01.0001 Outros Serviços de Terceiros - Pessoa Jurídica			207.370,59	
3.3.90.39.00.00.00.01.0019 Outros Serviços de Terceiros - Pessoa Jurídica			62.553,82	
3.3.90.39.01.00.00.00.01.0001 Assinatura de Periódicos e Anuidades			640,00	
3.3.90.39.05.00.00.00.01.0019 Serviços Técnicos Profissionais			1.415,00	
3.3.90.39.08.00.00.00.01.0019 Manutenção de Softwares			600,00	
3.3.90.39.11.00.00.00.01.0001 Locação de Softwares			5.839,25	
3.3.90.39.11.00.00.00.01.0019 Locação de Softwares			600,00	
3.3.90.39.16.00.00.00.01.0001 Manutenção e Conservação de Bens Imóveis			21.531,00	
3.3.90.39.17.00.00.00.01.0001 Manutenção e Conservação de Máquinas e Equip			1.968,00	
3.3.90.39.19.00.00.00.01.0001 Manutenção e Conservação de Veículos			6.435,70	
3.3.90.39.26.00.00.00.01.0001 Serviços de Transporte Escolar			42.706,65	
3.3.90.39.43.00.00.00.01.0001 Serviços de Energia Elétrica			2.747,91	
3.3.90.39.43.00.00.00.01.0019 Serviços de Energia Elétrica			41.546,27	
3.3.90.39.44.00.00.00.01.0001 Serviços de Água e Esgoto			20.487,44	
3.3.90.39.47.00.00.00.01.0001 Serviços de Comunicação em Geral			2.385,51	
3.3.90.39.47.00.00.00.01.0019 Serviços de Comunicação em Geral			10.431,75	
3.3.90.39.57.00.00.00.01.0001 Serviços de Processamento de Dados			5.200,00	
3.3.90.39.59.00.00.00.01.0001 Serviços de Áudio, Vídeo e Foto			800,00	
3.3.90.39.63.00.00.00.01.0001 Serviços Gráficos e Editoriais			6.750,00	



Entidade : PREFEITURA MUNICIPAL DE SANTA CECILIA

Títulos	Autorizada R\$			Realizada R\$	Diferenças R\$
	Créditos Orçamentários e Suplementares	Créditos Especiais e Extraordinários	Total		
05 Órgão 5 - Secretaria de Educação, Cultura e Despor	15.780.712,00	0,00	15.780.712,00	13.101.833,08	2.678.878,92
05.01 Secretaria de Educação, Cultura e Desporto	15.780.712,00	0,00	15.780.712,00	13.101.833,08	2.678.878,92
0501.12 Educação	15.144.712,00	0,00	15.144.712,00	12.616.568,00	2.528.144,00
0501.12.361 Ensino Fundamental	12.763.212,00	0,00	12.763.212,00	10.499.857,69	2.263.354,31
05.01.12.361.0010 EDUCAÇÃO BÁSICA	12.763.212,00	0,00	12.763.212,00	10.499.857,69	2.263.354,31
05.01.12.361.0010.2.034 MANUTENÇÃO DO ENSINO FUNDAMENTAL	8.204.262,00	0,00	8.204.262,00	7.760.845,45	443.416,55
3.3.90.39.69.00.00.00.01.0001 seguros em Geral				7.556,87	
3.3.90.39.77.00.00.00.01.0001 Vigilância Ostensiva/Monitorada				79.608,00	
3.3.90.39.77.00.00.00.01.0019 Vigilância Ostensiva/Monitorada				7.960,80	
3.3.90.39.88.00.00.00.01.0001 Serviços de Publicidade e Propaganda				785,30	
3.3.90.39.99.00.00.00.01.0001 Outros Serviços de Terceiros - Pessoa Jurídica				1.928,96	
3.3.90.46.00.00.00.00.01.0001 Auxílio-Alimentacao				98.592,93	
3.3.90.46.00.00.00.00.01.0018 Auxílio-Alimentacao				107.889,35	
3.3.90.46.00.00.00.00.01.0019 Auxílio-Alimentacao				109.449,92	
3.3.90.46.01.00.00.00.01.0001 Auxílio-Alimentação em Pecúnia				98.592,93	
3.3.90.46.01.00.00.00.01.0018 Auxílio-Alimentação em Pecúnia				107.889,35	
3.3.90.46.01.00.00.00.01.0019 Auxílio-Alimentação em Pecúnia				109.449,92	
3.3.90.92.00.00.00.00.01.0019 Despesas de Exercícios Anteriores				12.936,75	
3.3.90.92.39.00.00.00.01.0019 Outros Serviços de Terceiros - Pessoa Jurídica				12.936,75	
4.4.90.00.00.00.00.00.01.0001 Aplicacoes Diretas	60.000,00	0,00	60.000,00	57.481,93	2.518,07
4.4.90.00.00.00.00.00.01.0032 Aplicacoes Diretas	210.000,00	0,00	210.000,00	201.204,35	8.795,65
4.4.90.00.00.00.00.00.01.0062 Aplicacoes Diretas	251.212,00	0,00	251.212,00	0,00	251.212,00
4.4.90.30.00.00.00.00.01.0001 Material de Consumo				5.625,00	
4.4.90.30.51.00.00.00.01.0001 Mater p/ Cons e Manut de Bens de Uso Comum do Povo				5.625,00	
4.4.90.51.00.00.00.00.01.0001 Obras e Instalacoes				51.856,93	
4.4.90.51.00.00.00.00.01.0032 Obras e Instalacoes				201.204,35	
4.4.90.51.99.00.00.00.01.0001 Outras Obras e Instalações				51.856,93	
4.4.90.51.99.00.00.00.01.0032 Outras Obras e Instalações				201.204,35	
05.01.12.361.0010.2.035 MANUTENÇÃO DO TRANSPORTE ESCOLAR	1.770.000,00	0,00	1.770.000,00	1.557.847,34	212.152,66
3.1.90.00.00.00.00.00.01.0001 Aplicacoes Diretas	480.000,00	0,00	480.000,00	479.950,37	49,63
3.1.90.00.00.00.00.00.01.0019 Aplicacoes Diretas	150.000,00	0,00	150.000,00	79.097,84	70.902,16
3.1.90.11.00.00.00.00.01.0001 Vencimentos e Vantagens Fixas - Pessoal Civil				286.620,06	

ESTADO DE SANTA CATARINA
PREFEITURA MUNICIPAL DE SANTA CECILIA

Comparativo da Despesa Autorizada com a Realizada - Anexo 11 Administração Direta, Indireta e Fundacional

Entidade : PREFEITURA MUNICIPAL DE SANTA CECILIA

Títulos	Autorizada R\$		Realizada R\$	Diferenças R\$
	Créditos Orçamentários e Suplementares	Créditos Especiais e Extraordinários		
05 Órgão 5 - Secretaria de Educação, Cultura e Despor	15.780.712,00	0,00	13.101.833,08	2.678.878,92
05.01 Secretaria de Educação, Cultura e Desporto	15.780.712,00	0,00	13.101.833,08	2.678.878,92
0501.12 Educação	15.144.712,00	0,00	12.616.568,00	2.528.144,00
0501.12.361 Ensino Fundamental	12.763.212,00	0,00	10.499.857,69	2.263.354,31
05.01.12.361.0010 EDUCAÇÃO BÁSICA	12.763.212,00	0,00	10.499.857,69	2.263.354,31
05.01.12.361.0010.2.035 MANUTENÇÃO DO TRANSPORTE ESCOLAR	1.770.000,00	0,00	1.557.847,34	212.152,66
3.1.90.11.00.00.00.01.0019 Vencimentos e Vantagens Fixas - Pessoal Civil			76.198,61	
3.1.90.11.01.00.00.00.01.0001 vencimentos e salários			279.133,93	
3.1.90.11.01.00.00.00.01.0019 vencimentos e salários			74.091,47	
3.1.90.11.43.00.00.00.01.0001 13º salário			7.486,13	
3.1.90.11.43.00.00.00.01.0019 13º salário			868,78	
3.1.90.11.45.00.00.00.01.0019 férias - abono constitucional			1.238,36	
3.1.90.13.00.00.00.00.01.0001 Obrigacoes Patronais			193.330,31	
3.1.90.13.02.00.00.00.01.0001 Contribuições Previdenciárias - INSS			193.330,31	
3.1.90.94.00.00.00.00.01.0019 Indenizacoes Restituiçoes Trabalhistas			2.899,23	
3.1.90.94.09.00.00.00.01.0019 Férias - Abono Pecuniário - RGPS			2.899,23	
3.3.90.00.00.00.00.00.01.0001 Aplicacoes Diretas	700.000,00	0,00	699.987,53	12,47
3.3.90.00.00.00.00.00.01.0019 Aplicacoes Diretas	30.000,00	0,00	15.263,00	14.737,00
3.3.90.00.00.00.00.00.01.0037 Aplicacoes Diretas	60.000,00	0,00	32.498,55	27.501,45
3.3.90.00.00.00.00.00.01.0062 Aplicacoes Diretas	350.000,00	0,00	251.050,05	98.949,95
3.3.90.14.00.00.00.00.01.0001 Diarias - Civil			7.493,00	
3.3.90.14.14.00.00.00.01.0001 Diárias no País - Civil			7.493,00	
3.3.90.30.00.00.00.00.01.0001 Material de Consumo			195.251,17	
3.3.90.30.01.00.00.00.01.0001 Combustíveis e Lubrificantes Automotivos			116.585,42	
3.3.90.30.19.00.00.00.01.0001 Material de Acondicionamento e Embalagem			600,00	
3.3.90.30.26.00.00.00.01.0001 Material Elétrico e Eletrônico			965,00	
3.3.90.30.28.00.00.00.01.0001 Material de Proteção e Segurança			870,00	
3.3.90.30.39.00.00.00.01.0001 Material para Manutenção de Veículos			63.955,75	
3.3.90.30.96.00.00.00.01.0001 Materiais de Consumo - Pagamento Antecipado			12.275,00	
3.3.90.36.00.00.00.00.01.0001 Outros Serviços de Terceiros - Pessoa Física			12.850,00	
3.3.90.36.96.00.00.00.01.0001 Outros Serviços de Terc-Pessoa Física-Pagto Antec			12.850,00	
3.3.90.39.00.00.00.00.01.0001 Outros Serviços de Terceiros - Pessoa Jurídica			484.393,36	
3.3.90.39.00.00.00.00.01.0019 Outros Serviços de Terceiros - Pessoa Jurídica			15.263,00	

ESTADO DE SANTA CATARINA
PREFEITURA MUNICIPAL DE SANTA CECILIA

Comparativo da Despesa Autorizada com a Realizada - Anexo 11 Administração Direta, Indireta e Fundacional

Entidade : PREFEITURA MUNICIPAL DE SANTA CECILIA

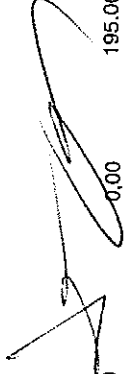
Títulos	Autorizada R\$			Realizada R\$	Diferenças R\$
	Créditos Orçamentários e Suplementares	Créditos Especiais e Extraordinários	Total		
05 Órgão 5 - Secretaria de Educação, Cultura e Despor	15.780.712,00	0,00	15.780.712,00	13.101.893,08	2.678.878,92
05.01 Secretaria de Educação, Cultura e Desporto	15.780.712,00	0,00	15.780.712,00	13.101.893,08	2.678.878,92
0501.12 Educação	15.144.712,00	0,00	15.144.712,00	12.616.568,00	2.528.144,00
0501.12.361 Ensino Fundamental	12.763.212,00	0,00	12.763.212,00	10.499.857,69	2.263.354,31
05.01.12.361.0010 EDUCAÇÃO BÁSICA	12.763.212,00	0,00	12.763.212,00	10.499.857,69	2.263.354,31
05.01.12.361.0010.2.035 MANUTENÇÃO DO TRANSPORTE ESCOLAR	1.770.000,00	0,00	1.770.000,00	1.557.847,34	212.152,66
3.3.90.39.00.00.00.01.0037 Outros Serviços de Terceiros - Pessoa Jurídica				32.498,55	
3.3.90.39.00.00.00.01.0062 Outros Serviços de Terceiros - Pessoa Jurídica				251.050,05	
3.3.90.39.11.00.00.00.01.0001 Locação de Softwares				711,65	
3.3.90.39.16.00.00.00.01.0001 Manutenção e Conservação de Bens Imóveis				9.455,25	
3.3.90.39.19.00.00.00.01.0001 Manutenção e Conservação de Veículos				67.080,81	
3.3.90.39.19.00.00.00.01.0019 Manutenção e Conservação de Veículos				481,50	
3.3.90.39.26.00.00.00.01.0001 Serviços de Transporte Escolar				386.346,15	
3.3.90.39.26.00.00.00.01.0019 Serviços de Transporte Escolar				14.781,50	
3.3.90.39.26.00.00.00.01.0037 Serviços de Transporte Escolar				32.498,55	
3.3.90.39.26.00.00.00.01.0062 Serviços de Transporte Escolar				251.050,05	
3.3.90.39.27.00.00.00.01.0001 Locação de Veículos Para Locomoção				2.380,00	
3.3.90.39.59.00.00.00.01.0001 Serviços de Áudio, Vídeo e Foto				815,00	
3.3.90.39.63.00.00.00.01.0001 Serviços Gráficos e Editoriais				6.840,00	
3.3.90.39.69.00.00.00.01.0001 seguros em Geral				3.550,50	
3.3.90.39.88.00.00.00.01.0001 Serviços de Publicidade e Propaganda				6.914,00	
3.3.90.39.99.00.00.00.01.0001 Outros Serviços de Terceiros - Pessoa Jurídica				300,00	
05.01.12.361.0010.2.038 MANUTENÇÃO DA EDUCAÇÃO DE JOVENS E ADULTOS - EJA	102.000,00	0,00	102.000,00	60.049,57	41.950,43
3.1.90.00.00.00.00.00.01.0019 Aplicacoes Diretas	90.000,00	0,00	90.000,00	48.935,24	41.064,76
3.1.90.11.00.00.00.00.01.0019 Vencimentos e Vantagens Fixas - Pessoal Civil				48.935,24	
3.1.90.11.01.00.00.00.01.0019 vencimentos e salários				48.935,24	
3.3.90.00.00.00.00.00.01.0001 Aplicacoes Diretas	12.000,00	0,00	12.000,00	11.114,33	885,67
3.3.90.30.00.00.00.00.01.0001 Material de Consumo				11.114,33	
3.3.90.30.01.00.00.00.01.0001 Combustíveis e Lubrificantes Automotivos				6.542,33	
3.3.90.30.07.00.00.00.01.0001 Gêneros de Alimentação				1.884,80	
3.3.90.30.22.00.00.00.01.0001 Material de Limpeza e Produção de Higieneização				529,00	
3.3.90.30.23.00.00.00.01.0001 Uniformes, Tecidos e Aviamentos				2.158,20	

ESTADO DE SANTA CATARINA
PREFEITURA MUNICIPAL DE SANTA CECILIA

Comparativo da Despesa Autorizada com a Realizada - Anexo 11 Administração Direta, Indireta e Fundacional

Entidade : PREFEITURA MUNICIPAL DE SANTA CECILIA

Títulos	Autorizada R\$		Realizada R\$	Diferenças R\$
	Créditos Orçamentários e Suplementares	Créditos Especiais e Extraordinários		
05 Órgão 5 - Secretaria de Educação, Cultura e Despor	15.780.712,00	0,00	13.101.833,08	2.678.878,92
05.01 Secretaria de Educação, Cultura e Desporto	15.780.712,00	0,00	13.101.833,08	2.678.878,92
0501.12 Educação	15.144.712,00	0,00	12.616.568,00	2.528.144,00
0501.12.361 Ensino Fundamental	12.763.212,00	0,00	10.499.857,69	2.263.354,31
05.01.12.361.0010 EDUCAÇÃO BÁSICA	12.763.212,00	0,00	10.499.857,69	2.263.354,31
05.01.12.361.0010.2.046 Manutenção do Salário Educação	961.950,00	0,00	743.064,10	218.885,90
3.3.90.00.00.00.00.01.0036 Aplicacoes Diretas	766.950,00	0,00	715.464,76	51.485,24
3.3.90.14.00.00.00.00.01.0036 Diárias - Civil			4.058,00	
3.3.90.14.14.00.00.00.01.0036 Diárias no País - Civil			4.058,00	
3.3.90.30.00.00.00.00.01.0036 Material de Consumo			523.935,99	
3.3.90.30.01.00.00.00.00.01.0036 Combustíveis e Lubrificantes Automotivos			130.816,75	
3.3.90.30.04.00.00.00.00.01.0036 Gás Engarrafado			10.923,10	
3.3.90.30.14.00.00.00.00.01.0036 Material Educativo e Esportivo			77.643,64	
3.3.90.30.16.00.00.00.00.01.0036 Material de Expediente			48.770,52	
3.3.90.30.22.00.00.00.00.01.0036 Material de Limpeza e Produção de Higienização			654,20	
3.3.90.30.23.00.00.00.00.01.0036 Uniformes, Tecidos e Aviamentos			240.600,00	
3.3.90.30.24.00.00.00.00.01.0036 Material para Manutenção de Bens Imóveis			9.098,00	
3.3.90.30.39.00.00.00.00.01.0036 Material para Manutenção de Veículos			5.429,78	
3.3.90.39.00.00.00.00.00.01.0036 Outros Serviços de Terceiros - Pessoa Jurídica			176.959,77	
3.3.90.39.05.00.00.00.00.01.0036 Serviços Técnicos Profissionais			1.520,00	
3.3.90.39.11.00.00.00.00.01.0036 Locação de Softwares			14.824,81	
3.3.90.39.17.00.00.00.00.01.0036 Manutenção e Conservação de Máquinas e Equip			825,00	
3.3.90.39.19.00.00.00.00.01.0036 Manutenção e Conservação de Veículos			11.060,00	
3.3.90.39.26.00.00.00.00.01.0036 Serviços de Transporte Escolar			113.392,30	
3.3.90.39.43.00.00.00.00.01.0036 Serviços de Energia Elétrica			2.983,83	
3.3.90.39.47.00.00.00.00.01.0036 Serviços de Comunicação em Geral			1.924,23	
3.3.90.39.63.00.00.00.00.01.0036 Serviços Gráficos e Editoriais			7.390,00	
3.3.90.39.77.00.00.00.00.01.0036 Vigilância Ostensiva/Monitorada			15.921,60	
3.3.90.39.78.00.00.00.00.01.0036 Limpeza e Conservação			6.890,00	
3.3.90.39.81.00.00.00.00.01.0036 Serviços Bancários			228,00	
3.3.90.92.00.00.00.00.00.01.0036 Despesas de Exercícios Anteriores			10.511,00	
3.3.90.92.39.00.00.00.00.01.0036 Outros Serviços de Terceiros - Pessoa Jurídica			10.511,00	
4.4.90.00.00.00.00.00.00.01.0036 Aplicacoes Diretas	195.000,00	0,00	27.599,34	167.400,66



195.000,00 0,00 195.000,00

Entidade : PREFEITURA MUNICIPAL DE SANTA CECILIA

Títulos	Autorizada R\$		Realizada R\$	Diferenças R\$
	Créditos Orçamentários e Suplementares	Créditos Especiais e Extraordinários		
05 Órgão 5 - Secretaria de Educação, Cultura e Despor	15.780.712,00	0,00	13.101.833,08	2.678.878,92
05.01 Secretaria de Educação, Cultura e Desporto	15.780.712,00	0,00	13.101.833,08	2.678.878,92
0501.12 Educação	15.144.712,00	0,00	12.616.568,00	2.528.144,00
0501.12.361 Ensino Fundamental	12.763.212,00	0,00	10.499.857,69	2.263.354,31
05.01.12.361.0010 EDUCAÇÃO BÁSICA	12.763.212,00	0,00	10.499.857,69	2.263.354,31
05.01.12.361.0010.2.046 Manutenção do Salario Educação	961.950,00	0,00	743.064,10	218.885,90
4.4.90.51.00.00.00.01.0036 Obras e Instalacoes			19.549,44	
4.4.90.51.07.00.00.01.0036 Reforma			19.549,44	
4.4.90.52.00.00.00.01.0036 Equipamentos e Material Permanente			8.049,90	
4.4.90.52.34.00.00.01.0036 Máquinas, Utensílios e Equipamentos Diversos			1.500,00	
4.4.90.52.35.00.00.01.0036 Equipamentos de Processamento de Dados			6.549,90	
0501.12.362 Ensino Médio	10.000,00	0,00	10.000,00	10.000,00
05.01.12.362.0010 EDUCAÇÃO BÁSICA	10.000,00	0,00	10.000,00	10.000,00
05.01.12.362.0010.2.045 APOIO AO ENSINO MÉDIO	10.000,00	0,00	10.000,00	10.000,00
3.3.90.00.00.00.00.01.0000 Aplicacoes Diretas	10.000,00	0,00	10.000,00	10.000,00
0501.12.364 Ensino Superior	30.000,00	0,00	22.474,08	7.525,92
05.01.12.364.0010 EDUCAÇÃO BÁSICA	30.000,00	0,00	22.474,08	7.525,92
05.01.12.364.0010.2.044 APOIO AO ENSINO UNIVERSITARIO	30.000,00	0,00	22.474,08	7.525,92
3.3.90.00.00.00.00.01.0000 Aplicacoes Diretas	30.000,00	0,00	22.474,08	7.525,92
3.3.90.30.00.00.00.01.0000 Material de Consumo			21.586,08	
3.3.90.30.01.00.00.00.01.0000 Combustiveis e Lubrificantes Automotivos			20.809,08	
3.3.90.30.39.00.00.01.0000 Material para Manutenção de Veiculos			777,00	
3.3.90.39.00.00.00.01.0000 Outros Servicos de Terceiros - Pessoa Juridica			888,00	
3.3.90.39.65.00.00.01.0000 Servicos de Apoio ao Ensino			888,00	
0501.12.365 Educação Infantil	2.341.500,00	0,00	2.094.236,23	247.263,77
05.01.12.365.0010 EDUCAÇÃO BÁSICA	2.341.500,00	0,00	2.094.236,23	247.263,77
05.01.12.365.0010.1.030 CONSTRUÇÃO DE ESCOLAS DO ENSINO INFANTIL	113.500,00	0,00	50.272,51	63.227,49
4.4.90.00.00.00.00.01.0001 Aplicacoes Diretas	25.000,00	0,00	0,00	25.000,00
4.4.90.00.00.00.00.01.0032 Aplicacoes Diretas	88.500,00	0,00	50.272,51	38.227,49
4.4.90.51.00.00.00.01.0032 Obras e Instalacoes			50.272,51	

Entidade : PREFEITURA MUNICIPAL DE SANTA CECILIA

Títulos	Autorizada R\$		Realizada R\$	Diferenças R\$
	Créditos Orçamentários e Suplementares	Créditos Especiais e Extraordinários		
05 Órgão 5 - Secretaria de Educação, Cultura e Despor	15.780.712,00	0,00	13.101.833,08	2.678.878,92
05.01 Secretaria de Educação, Cultura e Desporto	15.780.712,00	0,00	13.101.833,08	2.678.878,92
0501.12 Educação	15.144.712,00	0,00	12.616.568,00	2.528.144,00
0501.12.365 Educação Infantil	2.341.500,00	0,00	2.094.236,23	247.263,77
05.01.12.365.0010 EDUCAÇÃO BÁSICA	2.341.500,00	0,00	2.094.236,23	247.263,77
05.01.12.365.0010.1.030 CONSTRUÇÃO DE ESCOLAS DO ENSINO INFANTIL	113.500,00	0,00	50.272,51	63.227,49
4.4.90.51.99.00.00.00.01.0032 Outras Obras e Instalações			50.272,51	
05.01.12.365.0010.2.036 MANUTENÇÃO DO ENSINO INFANTIL (CRECHES)	1.563.000,00	0,00	1.452.737,30	110.262,70
3.1.90.00.00.00.00.00.01.0001 Aplicacoes Diretas	280.000,00	0,00	279.945,53	54,47
3.1.90.00.00.00.00.00.01.0018 Aplicacoes Diretas	1.155.000,00	0,00	1.067.762,45	87.237,55
3.1.90.11.00.00.00.00.01.0001 Vencimentos e Vantagens Fixas - Pessoal Civil			198.498,50	
3.1.90.11.00.00.00.00.01.0018 Vencimentos e Vantagens Fixas - Pessoal Civil			881.267,89	
3.1.90.11.01.00.00.00.01.0001 vencimentos e salários			123.981,48	
3.1.90.11.01.00.00.00.01.0018 vencimentos e salários			878.416,50	
3.1.90.11.43.00.00.00.01.0001 13º salário			74.517,02	
3.1.90.11.43.00.00.00.01.0018 13º salário			1.180,79	
3.1.90.11.45.00.00.00.01.0018 férias - abono constitucional			1.670,60	
3.1.90.13.00.00.00.00.01.0001 Obrigações Patronais			81.447,03	
3.1.90.13.00.00.00.00.01.0018 Obrigações Patronais			179.610,23	
3.1.90.13.02.00.00.00.01.0001 Contribuições Previdenciárias - INSS			81.447,03	
3.1.90.13.02.00.00.00.01.0018 Contribuições Previdenciárias - INSS			179.610,23	
3.1.90.94.00.00.00.00.01.0018 Indenizacoes Restituicoes Trabalhistas			179.610,23	
3.1.90.94.09.00.00.00.01.0018 Férias - Abono Pecuniário - RGPS			6.884,33	
3.3.90.00.00.00.00.00.01.0001 Aplicacoes Diretas	73.000,00	0,00	72.414,64	585,36
3.3.90.00.00.00.00.00.01.0019 Aplicacoes Diretas	45.000,00	0,00	31.333,27	13.666,73
3.3.90.30.00.00.00.00.01.0001 Material de Consumo			20.481,34	
3.3.90.30.00.00.00.00.01.0019 Material de Consumo			1.872,00	
3.3.90.30.20.00.00.00.01.0001 Material de Cama, Mesa e Banho			7.354,90	
3.3.90.30.21.00.00.00.01.0001 Material de Copa e Cozinha			10.525,42	
3.3.90.30.22.00.00.00.01.0001 Material de Limpeza e Produção de Higienização			1.189,02	
3.3.90.30.22.00.00.00.01.0019 Material de Limpeza e Produção de Higienização			1.872,00	
3.3.90.30.24.00.00.00.01.0001 Material para Manutenção de Bens Imóveis			1.412,00	



Entidade : PREFEITURA MUNICIPAL DE SANTA CECILIA

Títulos	Autorizada R\$			Realizada R\$	Diferenças R\$
	Créditos Orçamentários e Suplementares	Créditos Especiais e Extraordinários	Total		
05.01.12.365.0010.2.036 MANUTENÇÃO DO ENSINO INFANTIL (CRECHES)					
3.3.90.39.00.00.00.01.0001 Outros Serviços de Terceiros - Pessoa Jurídica	15.780.712,00	0,00	15.780.712,00	13.101.833,08	2.678.878,92
3.3.90.39.00.00.00.01.0019 Outros Serviços de Terceiros - Pessoa Jurídica	15.780.712,00	0,00	15.780.712,00	13.101.833,08	2.678.878,92
3.3.90.39.17.00.00.00.01.0001 Manutenção e Conservação de Máquinas e Equip	15.144.712,00	0,00	15.144.712,00	12.616.568,00	2.528.144,00
3.3.90.39.43.00.00.00.01.0019 Serviços de Energia Elétrica	2.341.500,00	0,00	2.341.500,00	2.094.236,23	247.263,77
3.3.90.39.44.00.00.00.01.0001 Serviços de Água e Esgoto	2.341.500,00	0,00	2.341.500,00	2.094.236,23	247.263,77
3.3.90.39.58.00.00.00.01.0019 Serviços de Telecomunicações					
3.3.90.46.00.00.00.00.01.0001 Auxílio-Alimentacao	1.563.000,00	0,00	1.563.000,00	1.452.737,30	110.262,70
3.3.90.46.01.00.00.00.01.0001 Auxílio-Alimentacao em Pecúnia				4.533,27	
3.3.90.46.01.00.00.00.01.0019 Auxílio-Alimentação em Pecúnia				22.590,44	
4.4.90.00.00.00.00.00.01.0001 Aplicacoes Diretas				1.035,00	
4.4.90.30.00.00.00.00.01.0001 Material de Consumo				21.378,72	
4.4.90.30.24.00.00.00.01.0001 Material para Manutenção de Bens Imóveis	10.000,00	0,00	10.000,00	3.498,27	6.501,73
4.4.90.52.00.00.00.00.01.0001 Equipamentos e Material Permanente				1.211,72	
4.4.90.52.34.00.00.00.01.0001 Máquinas, Utensílios e Equipamentos Diversos				47.400,03	
4.4.90.52.42.00.00.00.01.0001 Mobiliário em Geral				6.870,83	
05.01.12.365.0010.2.061 MANUTENÇÃO DO ENSINO INFANTIL (PRÉ ESCOLAS)					
3.1.90.00.00.00.00.00.01.0001 Aplicacoes Diretas	665.000,00	0,00	665.000,00	591.226,42	73.773,58
3.1.90.00.00.00.00.01.0018 Aplicacoes Diretas	150.000,00	0,00	150.000,00	149.907,16	92,84
3.1.90.11.00.00.00.00.01.0001 Vencimentos e Vantagens Fixas - Pessoal Civil	437.000,00	0,00	437.000,00	365.436,79	71.563,21
3.1.90.11.01.00.00.00.01.0001 Vencimentos e salários				140.798,67	
3.1.90.11.01.00.00.00.01.0018 Vencimentos e salários				313.115,74	
3.1.90.11.43.00.00.00.01.0001 13º salário				1.536,25	
3.1.90.11.43.00.00.00.01.0018 13º salário				300.886,94	
3.1.90.11.44.00.00.00.01.0001 férias - abono pecuniário				138.735,88	
				11.991,86	
				526,54	

ESTADO DE SANTA CATARINA
PREFEITURA MUNICIPAL DE SANTA CECILIA

Comparativo da Despesa Autorizada com a Realizada - Anexo 11 Administração Direta, Indireta e Fundacional

Entidade : PREFEITURA MUNICIPAL DE SANTA CECILIA

Títulos	Autorizada R\$		Realizada R\$	Diferenças R\$
	Créditos Orçamentários e Suplementares	Créditos Especiais e Extraordinários		
05.01.12.365.0010.2.061 MANUTENÇÃO DO ENSINO INFANTIL (PRÉ ESCOLAS)				
3.1.90.11.44.00.00.01.0018 férias - abono pecuniário	15.780.712,00	0,00	13.101.833,08	2.678.878,92
3.1.90.13.00.00.00.01.0001 Obrigacoes Patronais	15.780.712,00	0,00	13.101.833,08	2.678.878,92
3.1.90.13.02.00.00.01.0001 Contribuições Previdenciárias - INSS	15.144.712,00	0,00	12.616.568,00	2.528.144,00
3.1.90.13.02.00.00.01.0001 Contribuições Previdenciárias - INSS	2.341.500,00	0,00	2.094.236,23	247.263,77
3.1.90.94.00.00.00.01.0001 Indenizacoes Restituiçoes Trabalhistas	2.341.500,00	0,00	2.094.236,23	247.263,77
3.1.90.94.09.00.00.01.0001 Férias - Abono Pecuniário - RGPS	665.000,00	0,00	591.226,42	73.773,58
3.1.90.94.09.00.00.01.0001 Férias - Abono Pecuniário - RGPS			236,94	
3.3.90.00.00.00.00.01.0001 Aplicacoes Diretas			7.086,48	
3.3.90.00.00.00.00.01.0001 Aplicacoes Diretas			49.912,36	
3.3.90.30.00.00.00.01.0001 Material de Consumo			7.086,48	
3.3.90.30.01.00.00.00.01.0001 Combustíveis e Lubrificantes Automotivos			49.912,36	
3.3.90.30.04.00.00.00.01.0001 Gás Engarrafado			7.086,48	
3.3.90.30.07.00.00.00.01.0001 Gêneros de Alimentação			49.912,36	
3.3.90.30.22.00.00.00.01.0001 Material de Limpeza e Produção de Higienização			2.022,01	
3.3.90.30.39.00.00.00.01.0001 Material para Manutenção de Veículos			2.408,69	
3.3.90.39.00.00.00.00.01.0001 Outros Serviços de Terceiros - Pessoa Jurídica			2.022,01	
3.3.90.39.11.00.00.00.01.0001 Locação de Softwares			2.408,69	
3.3.90.39.16.00.00.00.01.0001 Manutenção e Conservação de Bens Imóveis			63.213,70	1.786,30
3.3.90.39.19.00.00.00.01.0001 Manutenção e Conservação de Veículos			12.668,77	331,23
3.3.90.39.23.00.00.00.01.0001 Festividades e Homenagens			42.501,86	
3.3.90.39.43.00.00.00.01.0001 Serviços de Energia Elétrica			15.143,73	
3.3.90.39.44.00.00.00.01.0001 Serviços de Água e Esgoto			4.480,00	
3.3.90.39.57.00.00.00.01.0001 Serviços de Processamento de Dados			13.441,63	
3.3.90.46.00.00.00.00.01.0019 Auxílio-Alimentacao			4.694,50	
3.3.90.46.01.00.00.00.01.0019 Auxílio-Alimentação em Pecúnia			4.742,00	
			20.711,84	
			2.100,00	
			180,00	
			120,00	
			2.500,00	
			5.393,49	
			9.818,35	
			600,00	
			12.668,77	
			12.668,77	

Entidade : PREFEITURA MUNICIPAL DE SANTA CECILIA

Títulos	Autorizada R\$		Realizada R\$	Diferenças R\$
	Créditos Orçamentários e Suplementares	Créditos Especiais e Extraordinários		
05 Órgão 5 - Secretaria de Educação, Cultura e Despor	15.780.712,00	0,00	13.101.833,08	2.678.878,92
05.01 Secretaria de Educação, Cultura e Desporto	15.780.712,00	0,00	13.101.833,08	2.678.878,92
0501.13 Cultura	121.000,00	0,00	59.761,23	61.238,77
0501.13.392 Difusão Cultural	121.000,00	0,00	59.761,23	61.238,77
05.01.13.392.0010 EDUCAÇÃO BÁSICA	111.000,00	0,00	59.761,23	51.238,77
05.01.13.392.0010.2.039 MANUTENÇÃO DAS ATIVIDADES CULTURAIS	111.000,00	0,00	59.761,23	51.238,77
3.3.90.00.00.00.00.01.0001 Aplicacoes Diretas	61.000,00	0,00	59.761,23	1.238,77
3.3.90.30.00.00.00.01.0001 Material de Consumo	3.306,00		3.306,00	
3.3.90.30.07.00.00.00.01.0001 Gêneros de Alimentação	700,00		700,00	
3.3.90.30.15.00.00.00.01.0001 Material para Festividades e Homenagens	110,00		110,00	
3.3.90.30.99.00.00.00.01.0001 Outros Materiais de Consumo	2.496,00		2.496,00	
3.3.90.31.00.00.00.00.01.0001 Premiacoos Culturais,Artist.Cientif.Despor. e Out	995,10		995,10	
3.3.90.31.04.00.00.00.01.0001 Premiacoões Desportivas	995,10		995,10	
3.3.90.36.00.00.00.00.01.0001 Outros Servicos de Terceiros - Pessoa Fisica	12.500,00		12.500,00	
3.3.90.36.22.00.00.00.01.0001 Manutenção e Conservação de Bens Imóveis	4.500,00		4.500,00	
3.3.90.36.99.00.00.00.01.0001 Outros Servicos de Terceiros - Pessoa Fisica	8.000,00		8.000,00	
3.3.90.39.00.00.00.00.01.0001 Outros Servicos de Terceiros - Pessoa Juridica	40.335,13		40.335,13	
3.3.90.39.14.00.00.00.01.0001 Locação de Bens Móveis e Outras Naturezas Intang	8.000,00		8.000,00	
3.3.90.39.16.00.00.00.01.0001 Manutenção e Conservação de Bens Imóveis	5.000,00		5.000,00	
3.3.90.39.23.00.00.00.01.0001 Festividades e Homenagens	7.817,85		7.817,85	
3.3.90.39.43.00.00.00.01.0001 Servicos de Energia Elétrica	103,31		103,31	
3.3.90.39.59.00.00.00.01.0001 Servicos de Áudio, Vídeo e Foto	5.820,00		5.820,00	
3.3.90.39.99.00.00.00.01.0001 Outros Servicos de Terceiros - Pessoa Juridica	13.593,97		13.593,97	
3.3.90.46.00.00.00.00.01.0001 Auxilio-Alimentacao	2.625,00		2.625,00	
3.3.90.46.01.00.00.00.01.0001 Auxilio-Alimentação em Pecúnia	2.625,00		2.625,00	
4.4.90.00.00.00.00.01.0062 Aplicacoes Diretas	50.000,00	0,00	0,00	50.000,00
05.01.13.392.0015 ACERVO CULTURAL	10.000,00	0,00	0,00	10.000,00
05.01.13.392.0015.2.055 Criação Museu Histórico e Casa Cultura	10.000,00	0,00	0,00	10.000,00
4.4.90.00.00.00.00.01.0000 Aplicacoes Diretas	10.000,00	0,00	0,00	10.000,00



ESTADO DE SANTA CATARINA
PREFEITURA MUNICIPAL DE SANTA CECILIA

Comparativo da Despesa Autorizada com a Realizada - Anexo 11 Administração Direta, Indireta e Fundacional

Entidade : PREFEITURA MUNICIPAL DE SANTA CECILIA

Títulos	Autorizada R\$		Realizada R\$	Diferenças R\$
	Créditos Orçamentários e Suplementares	Créditos Especiais e Extraordinários		
05 Orgão 5 - Secretaria de Educação, Cultura e Despor	15.780.712,00	0,00	13.101.833,08	2.678.878,92
05.01 Secretaria de Educação, Cultura e Desporto	15.780.712,00	0,00	13.101.833,08	2.678.878,92
0501.28 Encargos Especiais	10.000,00	0,00	0,00	10.000,00
0501.28.361 Ensino Fundamental	10.000,00	0,00	0,00	10.000,00
05.01.28.361.0027 ENCARGOS ESPECIAIS	10.000,00	0,00	0,00	10.000,00
05.01.28.361.0027.2.009 AMORTIZAÇÃO DA DIVIDA E ENCARGOS	10.000,00	0,00	0,00	10.000,00
3.2.90.00.00.00.00.01.0001 Aplicacoes Diretas	5.000,00	0,00	0,00	5.000,00
4.6.90.00.00.00.00.01.0001 Aplicacoes Diretas	5.000,00	0,00	0,00	5.000,00
07 Orgão 7- da Família, Assist. e do Desenv.Social	1.079.500,00	0,00	868.584,66	210.915,34
07.01 Secretaria da Família, Assist. e do Desenv. Social	1.079.500,00	0,00	868.584,66	210.915,34
0701.08 Assistência Social	1.079.500,00	0,00	868.584,66	210.915,34
0701.08.244 Assistência Comunitária	1.019.500,00	0,00	861.170,39	158.329,61
07.01.08.244.0024 ASSISTÊNCIA SOCIAL GERAL	1.019.500,00	0,00	861.170,39	158.329,61
07.01.08.244.0024.1.016 CONSTRUÇÃO DE BANHEIROS	110.000,00	0,00	0,00	110.000,00
4.4.90.00.00.00.00.01.0031 Aplicacoes Diretas	70.000,00	0,00	0,00	70.000,00
4.4.90.00.00.00.00.01.0127 Aplicacoes Diretas	40.000,00	0,00	0,00	40.000,00
07.01.08.244.0024.1.017 CONSTRUÇÃO DA CASA LAR	10.000,00	0,00	0,00	10.000,00
4.4.90.00.00.00.00.01.0127 Aplicacoes Diretas	10.000,00	0,00	0,00	10.000,00
07.01.08.244.0024.2.018 MANUTENÇÃO DA ASSISTENCIA SOCIAL	854.500,00	0,00	845.840,93	8.659,07
3.1.71.00.00.00.00.01.0000 Transf. a Consórcios Públicos	2.500,00	0,00	0,00	2.500,00
3.1.90.00.00.00.00.01.0000 Aplicacoes Diretas	680.000,00	0,00	679.608,99	391,01
3.1.90.11.00.00.00.01.0000 Vencimentos e Vantagens Fixas - Pessoal Civil			550.670,84	
3.1.90.11.01.00.00.01.0000 vencimentos e salários			507.947,54	
3.1.90.11.43.00.00.01.0000 13º salário			41.321,52	
3.1.90.11.45.00.00.01.0000 férias - abono constitucional			1.401,78	
3.1.90.13.00.00.00.01.0000 Obrigacoes Patronais			114.785,14	
3.1.90.13.01.00.00.01.0000 FGTS			530,25	
3.1.90.13.02.00.00.01.0000 Contribuições Previdenciárias - INSS			114.254,89	
3.1.90.94.00.00.00.01.0000 Indenizacoes Restituicoes Trabalhistas			14.153,01	

Entidade : PREFEITURA MUNICIPAL DE SANTA CECILIA

Títulos	Autorizada R\$		Realizada R\$	Diferenças R\$
	Créditos Orçamentários e Suplementares	Créditos Especiais e Extraordinários		
07.01.08.244.0024.2.018 MANUTENÇÃO DA ASSISTENCIA SOCIAL				
3.1.90.94.09.00.00.00.01.0000 Férias - Abono Pecuniário - RGPS	1.079.500,00	0,00	868.584,66	210.915,34
3.1.90.94.10.00.00.00.01.0000 Indenização de Férias não Gozadas - RPPS	1.079.500,00	0,00	868.584,66	210.915,34
3.3.71.00.00.00.00.01.0000 Transferências a Consorcios Públicos	1.079.500,00	0,00	868.584,66	210.915,34
3.3.90.00.00.00.00.01.0000 Aplicacoes Diretas	1.019.500,00	0,00	861.170,39	158.329,61
3.3.90.14.00.00.00.01.0000 Diárias - Civil	1.019.500,00	0,00	861.170,39	158.329,61
3.3.90.14.14.00.00.00.01.0000 Diárias no País - Civil	854.500,00	0,00	845.840,93	8.659,07
3.3.90.30.00.00.00.01.0000 Material de Consumo			11.971,45	4.000,00
3.3.90.30.01.00.00.00.01.0000 Combustíveis e Lubrificantes Automotivos	4.000,00	0,00	2.181,56	1.818,44
3.3.90.30.07.00.00.00.01.0000 Gêneros de Alimentação			0,00	4.000,00
3.3.90.30.09.00.00.00.01.0000 Material Farmacológico	168.000,00	0,00	166.231,94	1.768,06
3.3.90.30.17.00.00.00.01.0000 Material de Processamento de Dados			962,00	962,00
3.3.90.30.22.00.00.00.01.0000 Material de Limpeza e Produção de Higienização			962,00	962,00
3.3.90.30.26.00.00.00.01.0000 Material Elétrico e Eletrônico			25.288,22	4.000,00
3.3.90.30.49.00.00.00.01.0000 Bilhetes de Passagens			3.719,40	3.719,40
3.3.90.30.99.00.00.00.01.0000 Outros Materiais de Consumo			12.778,87	12.778,87
3.3.90.32.00.00.00.01.0000 Material de Distribuicao Gratuita			1.012,72	1.012,72
3.3.90.32.99.00.00.01.0000 Outros Materiais de Distribuição Gratuita			1.200,00	1.200,00
3.3.90.36.00.00.00.01.0000 Outros Serviços de Terceiros - Pessoa Física			5.916,23	5.916,23
3.3.90.36.96.00.00.00.01.0000 Outros Serviços de Terc-Pessoa Física-Pagto Antec			214,00	214,00
3.3.90.39.00.00.00.01.0000 Outros Serviços de Terceiros - Pessoa Jurídica			180,00	180,00
3.3.90.39.05.00.00.00.01.0000 Serviços Técnicos Profissionais			267,00	267,00
3.3.90.39.11.00.00.00.01.0000 Locação de Softwares			19.535,06	19.535,06
3.3.90.39.17.00.00.00.01.0000 Manutenção e Conservação de Máquinas e Equip			144,11	144,11
3.3.90.39.19.00.00.00.01.0000 Manutenção e Conservação de Veículos			72.564,59	72.564,59
3.3.90.39.43.00.00.00.01.0000 Serviços de Energia Elétrica			16.648,00	16.648,00
3.3.90.39.44.00.00.00.01.0000 Serviços de Água e Esgoto			389,70	389,70
3.3.90.39.47.00.00.00.01.0000 Serviços de Comunicação em Geral			220,00	220,00
			1.127,63	1.127,63
			4.738,97	4.738,97
			217,18	217,18
			2.332,63	2.332,63

Entidade : PREFEITURA MUNICIPAL DE SANTA CECILIA

Títulos	Autorizada R\$		Realizada R\$	Diferenças R\$
	Créditos Orçamentários e Suplementares	Créditos Especiais e Extraordinários		
07.01.08.244.0024.2.018 MANUTENÇÃO DA ASSISTENCIA SOCIAL	1.079.500,00	0,00	868.584,66	210.915,34
3.3.90.39.67.00.00.00.01.0000 Serviços Funerários	1.079.500,00	0,00	868.584,66	210.915,34
3.3.90.39.74.00.00.00.01.0000 Fretes e Transportes de Encomendas				
3.3.90.39.77.00.00.00.01.0000 Vigilância Ostensiva/Monitorada				
3.3.90.39.96.00.00.00.01.0000 Outros Serviços de Terc Pessoa Jur - Pagto Antec	1.079.500,00	0,00	868.584,66	210.915,34
3.3.90.39.99.00.00.00.01.0000 Outros Serviços de Terceiros - Pessoa Jurídica	1.019.500,00	0,00	861.170,39	158.329,61
3.3.90.46.00.00.00.00.01.0000 Auxílio-Alimentação	1.019.500,00	0,00	861.170,39	158.329,61
3.3.90.46.01.00.00.00.01.0000 Auxílio-Alimentação em Pecúnia				
3.3.90.48.00.00.00.00.01.0000 Outros Auxílios Financeiros a Pessoas Físicas	854.500,00	0,00	845.840,93	8.659,07
3.3.90.48.01.00.00.00.01.0000 Auxílio Financeiro a Pessoas Físicas			7.931,68	
			2.900,00	
			5.307,20	
			98,00	
			30.653,60	
			46.737,96	
			46.737,96	
			1.000,00	
			1.000,00	
07.01.08.244.0024.2.019 SUBVENÇÕES SOCIAIS	15.000,00	0,00	15.000,00	0,00
3.3.50.00.00.00.00.00.01.0000 Transferencias a Instituições Privadas sem Fins Lu	15.000,00	0,00	15.000,00	0,00
3.3.50.41.00.00.00.00.01.0000 Contribuicoes				
3.3.50.41.99.00.00.00.01.0000 Outras Contribuições				
3.3.50.92.00.00.00.00.01.0000 Despesas de Exercícios Anteriores				
3.3.50.92.43.00.00.00.01.0000 Subvenções Sociais				
07.01.08.244.0024.2.020 CURSOS PROFISSIONALIZANTES	30.000,00	0,00	329,46	29.670,54
3.3.90.00.00.00.00.00.01.0000 Aplicacoes Diretas	30.000,00	0,00	329,46	29.670,54
3.3.90.30.00.00.00.00.01.0000 Material de Consumo			329,46	
3.3.90.30.28.00.00.00.01.0000 Material de Proteção e Segurança			329,46	
0701.08.482 Habitação Urbana	60.000,00	0,00	7.414,27	52.585,73
07.01.08.482.0024 ASSISTENCIA SOCIAL GERAL	60.000,00	0,00	7.414,27	52.585,73
07.01.08.482.0024.2.062 Programa Municipal de Regularização Fundiária de Interesse Social	60.000,00	0,00	7.414,27	52.585,73
3.3.90.00.00.00.00.00.01.0000 Aplicacoes Diretas	50.000,00	0,00	7.414,27	42.585,73
3.3.90.00.00.00.00.00.01.0127 Aplicacoes Diretas	10.000,00	0,00	0,00	10.000,00

Entidade : PREFEITURA MUNICIPAL DE SANTA CECILIA

Títulos	Autorizada R\$		Realizada R\$	Diferenças R\$
	Créditos Orçamentários e Suplementares	Créditos Especiais e Extraordinários		
07 Orgão 7 - da Família, Assist. e do Desenv.Social	1.079.500,00	0,00	868.584,66	210.915,34
07.01 Secretaria da Família, Assist. e do Desenv. Social	1.079.500,00	0,00	868.584,66	210.915,34
0701.08 Assistência Social	1.079.500,00	0,00	868.584,66	210.915,34
0701.08.482 Habitação Urbana	60.000,00	0,00	7.414,27	52.585,73
07.01.08.482.0024 ASSISTÊNCIA SOCIAL GERAL	60.000,00	0,00	7.414,27	52.585,73
07.01.08.482.0024.2.062 Programa Municipal de Regularização Fundiária de Interesse Social	60.000,00	0,00	7.414,27	52.585,73
3.3.90.39.00.00.00.01.0000 Outros Serviços de Terceiros - Pessoa Jurídica	1.080.500,00	0,00	776.717,08	303.782,92
3.3.90.39.99.00.00.01.0000 Outros Serviços de Terceiros - Pessoa Jurídica	1.080.500,00	0,00	776.717,08	303.782,92
08 Orgão 8 - Secretaria da Indústria, Comércio e Agri	1.040.500,00	0,00	743.601,18	296.898,82
08.01 Secretaria da Indústria, Comércio e Agricultura	1.040.500,00	0,00	743.601,18	296.898,82
0801.20 Agricultura	120.000,00	0,00	30.831,39	89.168,61
0801.20.606 Extensão Rural	120.000,00	0,00	30.831,39	89.168,61
08.01.20.606.0003 FEIRAS E EXPOSIÇÕES	120.000,00	0,00	30.831,39	89.168,61
08.01.20.606.0003.1.019 AMPLIAÇÃO E REFORMA DO PARQUE	120.000,00	0,00	30.831,39	89.168,61
4.4.90.00.00.00.00.01.0000 Aplicacoes Diretas	50.000,00	0,00	30.831,39	19.168,61
4.4.90.00.00.00.00.01.0034 Aplicacoes Diretas	20.000,00	0,00	0,00	20.000,00
4.4.90.00.00.00.00.01.0126 Aplicacoes Diretas	50.000,00	0,00	0,00	50.000,00
4.4.90.30.00.00.00.01.0000 Material de Consumo	120.000,00	0,00	28.356,39	89.168,61
4.4.90.30.24.00.00.00.01.0000 Material para Manutenção de Bens Imóveis	120.000,00	0,00	20.481,39	89.168,61
4.4.90.30.99.00.00.00.01.0000 Outros Materiais de Consumo	50.000,00	0,00	7.875,00	19.168,61
4.4.90.39.00.00.00.00.01.0000 Outros Serviços de Terceiros - Pessoa Jurídica	20.000,00	0,00	2.475,00	20.000,00
4.4.90.39.16.00.00.00.01.0000 Manutenção e Conservação de Bens Imóveis	50.000,00	0,00	2.475,00	50.000,00
08.01.20.606.0005 PEQUENO PRODUTOR ASSISTIDO	920.500,00	0,00	712.769,79	207.730,21
08.01.20.606.0005.1.020 AQUISIÇÃO DE MÁQUINAS E IMPLEMENTOS	512.500,00	0,00	313.812,74	198.687,26
4.4.90.00.00.00.00.00.01.0000 Aplicacoes Diretas	100.000,00	0,00	21.312,74	78.687,26
4.4.90.00.00.00.00.00.01.0034 Aplicacoes Diretas	292.500,00	0,00	292.500,00	0,00
4.4.90.00.00.00.00.00.01.0083 Aplicacoes Diretas	120.000,00	0,00	0,00	120.000,00
4.4.90.52.00.00.00.00.01.0000 Equipamentos e Material Permanente	120.000,00	0,00	16.500,00	103.500,00
4.4.90.52.00.00.00.00.01.0034 Equipamentos e Material Permanente	292.500,00	0,00	292.500,00	0,00
4.4.90.52.40.00.00.00.01.0000 Máquinas e Equipamentos Agrícolas e Rodoviários	120.000,00	0,00	16.500,00	103.500,00



Entidade : PREFEITURA MUNICIPAL DE SANTA CECILIA

Títulos	Autorizada R\$			Realizada R\$	Diferenças R\$
	Créditos Orçamentários e Suplementares	Créditos Especiais e Extraordinários	Total		
08 Orgão 8 - Secretaria da Indústria, Comércio e Agri	1.080.500,00	0,00	1.080.500,00	776.717,08	303.782,92
08.01 Secretaria da Indústria, Comércio e Agricultura	1.080.500,00	0,00	1.080.500,00	776.717,08	303.782,92
0801.20 Agricultura	1.040.500,00	0,00	1.040.500,00	743.601,18	296.898,82
0801.20.606 Extensão Rural	1.040.500,00	0,00	1.040.500,00	743.601,18	296.898,82
08.01.20.606.0005 PEQUENO PRODUTOR ASSISTIDO	920.500,00	0,00	920.500,00	712.769,79	207.730,21
08.01.20.606.0005.1.020 AQUISIÇÃO DE MÁQUINAS E IMPLEMENTOS	512.500,00	0,00	512.500,00	313.812,74	198.687,26
4.4.90.52.40.00.00.00.01.0034 Máquinas e Equipamentos Agrícolas e Rodoviários				292.500,00	
4.4.90.93.00.00.00.00.01.0000 Indenizações e Restituições				4.812,74	
4.4.90.93.02.00.00.00.01.0000 Restituições				4.812,74	
08.01.20.606.0005.2.022 MANUTENÇÃO DA SECRETARIA DE AGRICULTURA	408.000,00	0,00	408.000,00	398.957,05	9.042,95
3.1.90.00.00.00.00.00.01.0000 Aplicacoes Diretas	243.000,00	0,00	243.000,00	241.289,03	1.710,97
3.1.90.11.00.00.00.00.01.0000 Vencimentos e Vantagens Fixas - Pessoal Civil				194.490,02	
3.1.90.11.01.00.00.00.01.0000 vencimentos e salários				182.838,80	
3.1.90.11.43.00.00.00.01.0000 13º salário				11.651,22	
3.1.90.13.00.00.00.00.01.0000 Obrigacoes Patronais				40.064,66	
3.1.90.13.02.00.00.00.01.0000 Contribuições Previdenciárias - INSS				40.064,66	
3.1.90.94.00.00.00.00.01.0000 Indenizações Restituições Trabalhistas				6.734,35	
3.1.90.94.09.00.00.00.01.0000 Férias - Abono Pecuniário - RGPS				6.734,35	
3.3.90.00.00.00.00.00.01.0000 Aplicacoes Diretas	158.000,00	0,00	158.000,00	157.668,02	331,98
3.3.90.14.00.00.00.00.01.0000 Diarias - Civil				644,00	
3.3.90.14.14.00.00.00.01.0000 Diárias no País - Civil				644,00	
3.3.90.30.00.00.00.00.01.0000 Material de Consumo				34.107,48	
3.3.90.30.01.00.00.00.01.0000 Combustíveis e Lubrificantes Automotivos				8.652,83	
3.3.90.30.22.00.00.00.01.0000 Material de Limpeza e Produção de Higienização				1.233,20	
3.3.90.30.24.00.00.00.01.0000 Material para Manutenção de Bens Imóveis				7.401,59	
3.3.90.30.28.00.00.00.01.0000 Material de Proteção e Segurança				271,40	
3.3.90.30.39.00.00.00.01.0000 Material para Manutenção de Veiculos				280,00	
3.3.90.30.51.00.00.00.01.0000 Mater p/ Cons e Manut de Bens de Uso Comum do Povo				7.307,92	
3.3.90.30.96.00.00.00.01.0000 Materiais de Consumo - Pagamento Antecipado				1.245,54	
3.3.90.30.99.00.00.00.01.0000 Outros Materiais de Consumo				7.715,00	
3.3.90.32.00.00.00.00.01.0000 Material de Distribuicao Gratuita				3.458,70	
3.3.90.32.99.00.00.00.01.0000 Outros Materiais de Distribuição Gratuita				3.458,70	



Entidade : PREFEITURA MUNICIPAL DE SANTA CECILIA

Títulos	Autorizada R\$			Realizada R\$	Diferenças R\$
	Créditos Orçamentários e Suplementares	Créditos Especiais e Extraordinários	Total		
08 Orgão 8 - Secretaria da Indústria, Comércio e Agri	1.080.500,00	0,00	1.080.500,00	776.717,08	303.782,92
08.01 Secretaria da Indústria, Comércio e Agricultura	1.080.500,00	0,00	1.080.500,00	776.717,08	303.782,92
0801.20 Agricultura	1.040.500,00	0,00	1.040.500,00	743.601,18	296.898,82
0801.20.606 Extensão Rural	1.040.500,00	0,00	1.040.500,00	743.601,18	296.898,82
08.01.20.606.0005 PEQUENO PRODUTOR ASSISTIDO	920.500,00	0,00	920.500,00	712.769,79	207.730,21
08.01.20.606.0005.2.022 MANUTENÇÃO DA SECRETARIA DE AGRICULTURA	408.000,00	0,00	408.000,00	398.957,05	9.042,95
3.3.90.36.00.00.00.01.0000 Outros Serviços de Terceiros - Pessoa Física				6.621,50	
3.3.90.36.99.00.00.01.0000 Outros Serviços de Terceiros - Pessoa Física				6.621,50	
3.3.90.38.00.00.00.01.0000 Arrendamento Mercantil				2.640,00	
3.3.90.38.05.00.00.01.0000 Bens Imóveis				2.640,00	
3.3.90.39.00.00.00.01.0000 Outros Serviços de Terceiros - Pessoa Jurídica				89.227,29	
3.3.90.39.05.00.00.01.0000 Serviços Técnicos Profissionais				23.879,00	
3.3.90.39.08.00.00.01.0000 Manutenção de Software				5.833,56	
3.3.90.39.19.00.00.01.0000 Manutenção e Conservação de Veículos				819,29	
3.3.90.39.43.00.00.01.0000 Serviços de Energia Elétrica				32.792,95	
3.3.90.39.44.00.00.01.0000 Serviços de Água e Esgoto				3.762,72	
3.3.90.39.45.00.00.01.0000 Serviços de Gás				468,76	
3.3.90.39.47.00.00.01.0000 Serviços de Comunicação em Geral				183,61	
3.3.90.39.63.00.00.01.0000 Serviços Gráficos e Editoriais				9.000,00	
3.3.90.39.74.00.00.01.0000 Fretes e Transportes de Encomendas				9.833,80	
3.3.90.39.77.00.00.01.0000 Vigilância Ostensiva/Monitorada				2.653,60	
3.3.90.46.00.00.00.01.0000 Auxílio-Alimentacao				12.969,05	
3.3.90.46.01.00.00.01.0000 Auxílio-Alimentação em Pecúnia				12.969,05	
3.3.90.92.00.00.00.01.0000 Despesas de Exercícios Anteriores				8.000,00	
3.3.90.92.36.00.00.01.0000 Outros Serviços de Terceiros - Pessoa Física				8.000,00	
4.4.90.00.00.00.00.01.0000 Aplicacoes Diretas	7.000,00	0,00	7.000,00	0,00	7.000,00
0801.22 Indústria	40.000,00	0,00	40.000,00	33.115,90	6.884,10
0801.22.661 Promoção Industrial	40.000,00	0,00	40.000,00	33.115,90	6.884,10
08.01.22.661.0021 INCENTIVO A IND E COMERCIO	40.000,00	0,00	40.000,00	33.115,90	6.884,10
08.01.22.661.0021.2.021 APOIO PARA IMPLANTAÇÃO E AMPLIAÇÃO DE INDUSTRIAS	40.000,00	0,00	40.000,00	33.115,90	6.884,10
3.3.90.00.00.00.00.01.0000 Aplicacoes Diretas	5.000,00	0,00	5.000,00	966,90	4.033,10

ESTADO DE SANTA CATARINA
PREFEITURA MUNICIPAL DE SANTA CECILIA

Betha Sistemas
 Exercício de 2016
 Período: Janeiro a Dezembro
 Página 42

Comparativo da Despesa Autorizada com a Realizada - Anexo 11 Administração Direta, Indireta e Fundacional

Entidade : PREFEITURA MUNICIPAL DE SANTA CECILIA

Títulos	Autorizada R\$			Realizada R\$	Diferenças R\$
	Créditos Orçamentários e Suplementares	Créditos Especiais e Extraordinários	Total		
08 Orgão 8 - Secretaria da Indústria, Comércio e Agri	1.080.500,00	0,00	1.080.500,00	776.717,08	303.782,92
08.01 Secretaria da Indústria, Comércio e Agricultura	1.080.500,00	0,00	1.080.500,00	776.717,08	303.782,92
0801.22 Indústria	40.000,00	0,00	40.000,00	33.115,90	6.884,10
0801.22.661 Promoção Industrial	40.000,00	0,00	40.000,00	33.115,90	6.884,10
08.01.22.661.0021 INCENTIVO A IND E COMERCIO	40.000,00	0,00	40.000,00	33.115,90	6.884,10
08.01.22.661.0021.2.021 APOIO PARA IMPLANTACÃO E AMPLIACÃO DE INDUSTRIAS	40.000,00	0,00	40.000,00	33.115,90	6.884,10
3.3.90.39.00.00.00.01.0000 Outros Serviços de Terceiros - Pessoa Juridica				966,90	
3.3.90.39.74.00.00.00.01.0000 Fretes e Transportes de Encomendas				966,90	
4.4.90.00.00.00.00.01.0000 Aplicacoes Diretas	35.000,00	0,00	35.000,00	32.149,00	2.851,00
4.4.90.39.00.00.00.01.0000 Outros Serviços de Terceiros - Pessoa Juridica				32.149,00	
4.4.90.39.21.00.00.00.01.0000 Manutenção e Conservação de Estradas e Vias				32.149,00	
09 orgão 09 - Sec de Turismo, Lazer e Meio Ambiente	50.000,00	0,00	50.000,00	15.644,93	34.355,07
09.01 Secretaria de Turismo, Lazer e Meio Ambiente	50.000,00	0,00	50.000,00	15.644,93	34.355,07
0901.23 Comércio e Serviços	50.000,00	0,00	50.000,00	15.644,93	34.355,07
0901.23.695 Turismo	50.000,00	0,00	50.000,00	15.644,93	34.355,07
09.01.23.695.0022 PROMOCÃO AO TURISMO	50.000,00	0,00	50.000,00	15.644,93	34.355,07
09.01.23.695.0022.2.025 MANUTENÇÃO E PROMOCÃO AO TURISMO	50.000,00	0,00	50.000,00	15.644,93	34.355,07
3.3.90.00.00.00.00.01.0000 Aplicacoes Diretas				2.300,00	
3.3.90.39.00.00.00.01.0000 Outros Serviços de Terceiros - Pessoa Juridica				4.000,00	
3.3.90.39.12.00.00.00.01.0000 Locação de Máquinas e Equipamentos				3.165,02	
3.3.90.39.23.00.00.00.01.0000 Festividades e Homenagens				6.179,91	
3.3.90.39.69.00.00.00.01.0000 seguros em Geral					
3.3.90.39.99.00.00.00.01.0000 Outros Serviços de Terceiros - Pessoa Juridica	560.000,00	0,00	560.000,00	389.815,36	170.184,64
11 Fundo Municipal de Assistência Social	560.000,00	0,00	560.000,00	389.815,36	170.184,64
11.01 Fundo Municipal de Assistência Social	560.000,00	0,00	560.000,00	389.815,36	170.184,64
1101.08 Assistência Social	560.000,00	0,00	560.000,00	389.815,36	170.184,64
1101.08.242 Assistência ao Portador de Deficiência	73.000,00	0,00	73.000,00	72.905,13	94,87
11.01.08.242.0024 ASSISTÊNCIA SOCIAL GERAL	73.000,00	0,00	73.000,00	72.905,13	94,87
11.01.08.242.0024.2.030 SUBVENÇÃO SOCIAL PAE	73.000,00	0,00	73.000,00	72.905,13	94,87
3.3.50.00.00.00.00.00.01.0000 Transferencias a Instituicoes Privadas sem Fins Lu	73.000,00	0,00	73.000,00	72.905,13	94,87

ESTADO DE SANTA CATARINA
PREFEITURA MUNICIPAL DE SANTA CECILIA

Comparativo da Despesa Autorizada com a Realizada - Anexo 11 Administração Direta, Indireta e Fundacional

Entidade : PREFEITURA MUNICIPAL DE SANTA CECILIA

Títulos	Autorizada R\$		Realizada R\$	Diferenças R\$
	Créditos Orçamentários e Suplementares	Créditos Especiais e Extraordinários		
11 Fundo Municipal de Assistência Social	560.000,00	0,00	389.815,36	170.184,64
11.01 Fundo Municipal de Assistência Social	560.000,00	0,00	389.815,36	170.184,64
1101.08 Assistência Social	560.000,00	0,00	389.815,36	170.184,64
1101.08.242 Assistência ao Portador de Deficiência	73.000,00	0,00	72.905,13	94,87
11.01.08.242.0024 ASSISTÊNCIA SOCIAL GERAL	73.000,00	0,00	72.905,13	94,87
11.01.08.242.0024.2.030 SUBVENÇÃO SOCIAL APAE	73.000,00	0,00	72.905,13	94,87
3.3.50.43.00.00.00.01.0000 Subvencoes Sociais			66.905,13	
3.3.50.43.99.00.00.01.0000 Outras Subvencões Sociais			66.905,13	
3.3.50.92.00.00.00.01.0000 Despesas de Exercícios Anteriores			6.000,00	
3.3.50.92.43.00.00.01.0000 Subvencões Sociais			6.000,00	
1101.08.244 Assistência Comunitária	487.000,00	0,00	316.910,23	170.089,77
11.01.08.244.0024 ASSISTÊNCIA SOCIAL GERAL	487.000,00	0,00	316.910,23	170.089,77
11.01.08.244.0024.2.028 MANUTENÇÃO DO FUNDO DE ASSISTÊNCIA SOCIAL	422.000,00	0,00	305.553,43	116.446,57
3.3.90.00.00.00.00.01.0000 Aplicacoes Diretas	113.000,00	0,00	112.949,22	50,78
3.3.90.00.00.00.00.01.0035 Aplicacoes Diretas	9.000,00	0,00	8.996,16	3,84
3.3.90.00.00.00.00.01.0035 Aplicacoes Diretas	80.000,00	0,00	60.446,45	19.553,55
3.3.90.00.00.00.00.01.0035 Aplicacoes Diretas	160.000,00	0,00	110.936,79	49.063,21
3.3.90.04.00.00.00.01.0000 Contratacao por Tempo Determinado	5.000,00	0,00	3.854,81	1.145,19
3.3.90.04.99.00.00.01.0000 Outros Serviços Temporários			5.716,48	
3.3.90.14.00.00.00.01.0000 Diarias - Civil			549,00	
3.3.90.14.00.00.00.01.0035 Diarias - Civil			728,00	
3.3.90.14.14.00.00.00.01.0000 Diárias no País - Civil			549,00	
3.3.90.14.14.00.00.00.01.0035 Diárias no País - Civil			728,00	
3.3.90.30.00.00.00.01.0000 Material de Consumo			23.078,48	
3.3.90.30.00.00.00.01.0035 Material de Consumo			62.940,62	
3.3.90.30.00.00.00.01.0035 Material de Consumo			39.934,48	
3.3.90.30.00.00.00.01.0035 Material de Consumo			8.996,16	
3.3.90.30.00.00.00.01.0127 Material de Consumo			3.841,44	
3.3.90.30.01.00.00.00.01.0000 Combustiveis e Lubrificantes Automotivos			1.129,74	
3.3.90.30.01.00.00.00.01.0035 Combustiveis e Lubrificantes Automotivos			8.178,82	
3.3.90.30.01.00.00.00.01.0035 Combustiveis e Lubrificantes Automotivos			912,13	

Entidade : PREFEITURA MUNICIPAL DE SANTA CECILIA

Títulos	Autorizada R\$		Realizada R\$	Diferenças R\$
	Créditos Orçamentários e Suplementares	Créditos Especiais e Extraordinários		
11 Fundo Municipal de Assistência Social	560.000,00	0,00	389.815,36	170.184,64
11.01 Fundo Municipal de Assistência Social	560.000,00	0,00	389.815,36	170.184,64
1101.08 Assistência Social	560.000,00	0,00	389.815,36	170.184,64
1101.08.244 Assistência Comunitária	487.000,00	0,00	316.910,23	170.089,77
11.01.08.244.0024 ASSISTÊNCIA SOCIAL GERAL	487.000,00	0,00	316.910,23	170.089,77
11.01.08.244.0024.2.028 MANUTENÇÃO DO FUNDO DE ASSISTÊNCIA SOCIAL	422.000,00	0,00	305.553,43	116.446,57
3.3.90.30.07.00.00.01.0000 Gêneros de Alimentação			11.466,10	
3.3.90.30.07.00.00.01.0035 Gêneros de Alimentação			13.107,60	
3.3.90.30.07.00.00.01.0035 Gêneros de Alimentação			8.996,16	
3.3.90.30.07.00.00.01.0035 Gêneros de Alimentação			51.325,95	
3.3.90.30.07.00.00.01.0127 Gêneros de Alimentação			3.841,44	
3.3.90.30.09.00.00.01.0035 Material Farmacológico			4.614,57	
3.3.90.30.09.00.00.01.0035 Material Farmacológico			398,34	
3.3.90.30.16.00.00.01.0000 Material de Expediente			231,90	
3.3.90.30.16.00.00.01.0035 Material de Expediente			417,00	
3.3.90.30.16.00.00.01.0035 Material de Expediente			8.647,77	
3.3.90.30.20.00.00.01.0035 Material de Cama, Mesa e Banho			3.835,00	
3.3.90.30.22.00.00.01.0000 Material de Limpeza e Produção de Higienização			2.324,51	
3.3.90.30.22.00.00.01.0035 Material de Limpeza e Produção de Higienização			1.686,58	
3.3.90.30.22.00.00.01.0035 Material de Limpeza e Produção de Higienização			2.490,97	
3.3.90.30.23.00.00.01.0035 Uniformes, Tecidos e Aviamentos			2.833,75	
3.3.90.30.26.00.00.01.0035 Material Elétrico e Eletrônico			57,00	
3.3.90.30.26.00.00.01.0035 Material Elétrico e Eletrônico			150,00	
3.3.90.30.41.00.00.01.0035 Material para Utilização em Gráfica			3.030,00	
3.3.90.30.49.00.00.01.0000 Bilhetes de Passagens			1.080,23	
3.3.90.30.51.00.00.01.0000 Mater p/ Cons e Manut de Bens de Uso Comum do Povo			6.846,00	
3.3.90.30.96.00.00.01.0035 Materiais de Consumo - Pagamento Antecipado			740,00	
3.3.90.30.99.00.00.01.0035 Outros Materiais de Consumo			449,62	
3.3.90.32.00.00.00.01.0000 Material de Distribuicao Gratuita			9.319,14	
3.3.90.32.00.00.00.01.0035 Material de Distribuicao Gratuita			2.145,02	
3.3.90.32.00.00.00.01.0035 Material de Distribuicao Gratuita			3.503,92	
3.3.90.32.99.00.00.01.0000 Outros Materiais de Distribuição Gratuita			9.319,14	
3.3.90.32.99.00.00.01.0035 Outros Materiais de Distribuição Gratuita			2.145,02	




Entidade : PREFEITURA MUNICIPAL DE SANTA CECILIA

Títulos	Autorizada R\$		Realizada R\$	Diferenças R\$
	Créditos Orçamentários e Suplementares	Créditos Especiais e Extraordinários		
11 Fundo Municipal de Assistência Social	560.000,00	0,00	389.815,36	170.184,64
11.01 Fundo Municipal de Assistência Social	560.000,00	0,00	389.815,36	170.184,64
1101.08 Assistência Social	560.000,00	0,00	389.815,36	170.184,64
1101.08.244 Assistência Comunitária	487.000,00	0,00	316.910,23	170.089,77
11.01.08.244.0024 ASSISTÊNCIA SOCIAL GERAL	487.000,00	0,00	316.910,23	170.089,77
11.01.08.244.0024.2.028 MANUTENÇÃO DO FUNDO DE ASSISTÊNCIA SOCIAL	422.000,00	0,00	305.553,43	116.446,57
3.3.90.32.99.00.00.00.01.0035 Outros Materiais de Distribuição Gratuita			3.503,92	
3.3.90.36.00.00.00.00.01.0000 Outros Serviços de Terceiros - Pessoa Física			1.400,00	
3.3.90.36.00.00.00.00.01.0035 Outros Serviços de Terceiros - Pessoa Física			2.093,30	
3.3.90.36.00.00.00.00.01.0035 Outros Serviços de Terceiros - Pessoa Física			4.960,76	
3.3.90.36.06.00.00.00.01.0035 Serviços Técnicos Profissionais			840,00	
3.3.90.36.96.00.00.00.01.0035 Outros Serviços de Terceiros - Pessoa Física - Pagto Antec			1.253,30	
3.3.90.36.96.00.00.00.01.0035 Outros Serviços de Terceiros - Pessoa Física - Pagto Antec			200,00	
3.3.90.36.99.00.00.00.01.0000 Outros Serviços de Terceiros - Pessoa Física			1.400,00	
3.3.90.36.99.00.00.00.01.0035 Outros Serviços de Terceiros - Pessoa Física			4.760,76	
3.3.90.39.00.00.00.00.01.0000 Outros Serviços de Terceiros - Pessoa Jurídica			72.886,12	
3.3.90.39.00.00.00.00.01.0035 Outros Serviços de Terceiros - Pessoa Jurídica			15.545,65	
3.3.90.39.05.00.00.00.01.0000 Serviços Técnicos Profissionais			39.531,49	
3.3.90.39.05.00.00.00.01.0035 Serviços Técnicos Profissionais			9.280,00	
3.3.90.39.05.00.00.00.01.0035 Serviços Técnicos Profissionais			1.700,00	
3.3.90.39.08.00.00.00.01.0035 Manutenção de Software			18.207,70	
3.3.90.39.10.00.00.00.01.0000 Locação de Imóveis			129,90	
3.3.90.39.11.00.00.00.01.0000 Locação de Softwares			2.268,40	
3.3.90.39.11.00.00.00.01.0035 Locação de Softwares			129,90	
3.3.90.39.11.00.00.00.01.0035 Locação de Softwares			779,40	
3.3.90.39.16.00.00.00.01.0000 Manutenção e Conservação de Bens Imóveis			129,90	
3.3.90.39.17.00.00.00.01.0035 Manutenção e Conservação de Máquinas e Equip			180,00	
3.3.90.39.17.00.00.00.01.0035 Manutenção e Conservação de Máquinas e Equip			85,00	
3.3.90.39.19.00.00.00.01.0000 Manutenção e Conservação de Veículos			50,00	
3.3.90.39.19.00.00.00.01.0035 Manutenção e Conservação de Veículos			195,00	
3.3.90.39.27.00.00.00.01.0000 Locação de Veículos Para Locomoção			337,00	
3.3.90.39.41.00.00.00.01.0035 Fornecimento de Alimentação			1.000,00	
			264,00	



Entidade : PREFEITURA MUNICIPAL DE SANTA CECILIA

Títulos	Autorizada R\$		Realizada R\$	Diferenças R\$
	Créditos Orçamentários e Suplementares	Créditos Especiais e Extraordinários		
11 Fundo Municipal de Assistência Social	560.000,00	0,00	389.815,36	170.184,64
11.01 Fundo Municipal de Assistência Social	560.000,00	0,00	389.815,36	170.184,64
1101.08 Assistência Social	560.000,00	0,00	389.815,36	170.184,64
1101.08.244 Assistência Comunitária	487.000,00	0,00	316.910,23	170.089,77
11.01.08.244.0024 ASSISTÊNCIA SOCIAL GERAL	487.000,00	0,00	316.910,23	170.089,77
11.01.08.244.0024.2.028 MANUTENÇÃO DO FUNDO DE ASSISTÊNCIA SOCIAL	422.000,00	0,00	305.553,43	116.446,57
3.3.90.39.43.00.00.00.01.0000 Serviços de Energia Elétrica			5.103,87	
3.3.90.39.44.00.00.00.01.0000 Serviços de Água e Esgoto			2.889,72	
3.3.90.39.47.00.00.00.01.0000 Serviços de Comunicação em Geral			1.908,53	
3.3.90.39.47.00.00.00.01.0035 Serviços de Comunicação em Geral			3.082,75	
3.3.90.39.57.00.00.00.01.0000 Serviços de Processamento de Dados			129,90	
3.3.90.39.57.00.00.00.01.0035 Serviços de Processamento de Dados			129,90	
3.3.90.39.63.00.00.00.01.0000 Serviços Gráficos e Editoriais			4.860,00	
3.3.90.39.77.00.00.00.01.0000 Vigilância Ostensiva/Monitorada			7.960,80	
3.3.90.39.77.00.00.00.01.0035 Vigilância Ostensiva/Monitorada			10.614,40	
3.3.90.39.77.00.00.00.01.0035 Vigilância Ostensiva/Monitorada			7.960,80	
3.3.90.39.81.00.00.00.01.0035 Serviços Bancários			92,95	
3.3.90.39.81.00.00.00.01.0035 Serviços Bancários			76,35	
3.3.90.39.88.00.00.00.01.0035 Serviços de Publicidade e Propaganda			1.544,00	
3.3.90.39.99.00.00.00.01.0000 Outros Serviços de Terceiros - Pessoa Jurídica			36.980,00	
3.3.90.39.99.00.00.00.01.0035 Outros Serviços de Terceiros - Pessoa Jurídica			600,00	
3.3.90.39.99.00.00.00.01.0035 Outros Serviços de Terceiros - Pessoa Jurídica			9.293,09	
3.3.90.93.00.00.00.00.01.0127 Indenizações e Restituições			13,37	
3.3.90.93.02.00.00.00.01.0127 Restituições			13,37	
4.4.90.00.00.00.00.00.01.0035 Aplicacoes Diretas	15.000,00	0,00	1.380,00	13.620,00
4.4.90.00.00.00.00.00.01.0035 Aplicacoes Diretas	30.000,00	0,00	0,00	30.000,00
4.4.90.00.00.00.00.00.01.0127 Aplicacoes Diretas	10.000,00	0,00	6.990,00	3.010,00
4.4.90.52.00.00.00.00.01.0035 Equipamentos e Material Permanente			1.380,00	
4.4.90.52.00.00.00.00.01.0127 Equipamentos e Material Permanente			6.990,00	
4.4.90.52.42.00.00.00.01.0035 Mobiliário em Geral			1.380,00	
4.4.90.52.42.00.00.00.01.0127 Mobiliário em Geral			6.990,00	



ESTADO DE SANTA CATARINA
PREFEITURA MUNICIPAL DE SANTA CECILIA

Betha Sistemas
 Exercício de 2016
 Período: Janeiro a Dezembro
 Página 47

Comparativo da Despesa Autorizada com a Realizada - Anexo 11 Administração Direta, Indireta e Fundacional

Entidade : PREFEITURA MUNICIPAL DE SANTA CECILIA

Títulos	Autorizada R\$		Realizada R\$	Diferenças R\$
	Créditos Orçamentários e Suplementares	Créditos Especiais e Extraordinários		
11 Fundo Municipal de Assistência Social	560.000,00	0,00	389.815,36	170.184,64
11.01 Fundo Municipal de Assistência Social	560.000,00	0,00	389.815,36	170.184,64
1101.08 Assistência Social	560.000,00	0,00	389.815,36	170.184,64
1101.08.244 Assistência Comunitária	487.000,00	0,00	316.910,23	170.089,77
11.01.08.244.0024 ASSISTÊNCIA SOCIAL GERAL	487.000,00	0,00	316.910,23	170.089,77
11.01.08.244.0024.2.029 CESTAS BÁSICAS	65.000,00	0,00	11.356,80	53.643,20
3.3.90.00.00.00.00.01.0000 Aplicacoes Diretas	65.000,00	0,00	11.356,80	53.643,20
3.3.90.30.00.00.00.01.0000 Material de Consumo			11.196,80	
3.3.90.30.07.00.00.01.0000 Gêneros de Alimentação			11.196,80	
3.3.90.32.00.00.00.01.0000 Material de Distribuicao Gratuita			160,00	
3.3.90.32.99.00.00.01.0000 Outros Materiais de Distribuição Gratuita			160,00	
12 Fundo Municipal da Infância e Adolescência	139.000,00	0,00	81.224,06	57.775,94
12.01 Fundo Municipal da Infância e Adolescência	139.000,00	0,00	81.224,06	57.775,94
1201.08 Assistência Social	139.000,00	0,00	81.224,06	57.775,94
1201.08.243 Assistência à Criança e ao Adolescente	139.000,00	0,00	81.224,06	57.775,94
12.01.08.243.0024 ASSISTÊNCIA SOCIAL GERAL	139.000,00	0,00	81.224,06	57.775,94
12.01.08.243.0024.2.033 MANUTENÇÃO DO FUNDO DA INFÂNCIA E ADOLESCÊNCIA	139.000,00	0,00	81.224,06	57.775,94
3.3.90.00.00.00.00.01.0000 Aplicacoes Diretas	71.000,00	0,00	70.954,93	45,07
3.3.90.00.00.00.00.01.0009 Aplicacoes Diretas	3.000,00	0,00	1.727,00	1.273,00
3.3.90.00.00.00.00.01.0127 Aplicacoes Diretas	15.000,00	0,00	8.542,13	6.457,87
3.3.90.14.00.00.00.01.0000 Diarias - Civil			6.678,00	
3.3.90.14.00.00.00.01.0009 Diarias - Civil			656,00	
3.3.90.14.14.00.00.00.01.0000 Diárias no País - Civil			6.678,00	
3.3.90.14.14.00.00.00.01.0009 Diárias no País - Civil			656,00	
3.3.90.30.00.00.00.01.0000 Material de Consumo			21.976,56	
3.3.90.30.00.00.00.01.0009 Material de Consumo			818,95	
3.3.90.30.00.00.00.01.0127 Material de Consumo			7.286,24	
3.3.90.30.01.00.00.00.01.0000 Combustíveis e Lubrificantes Automotivos			6.719,35	
3.3.90.30.01.00.00.00.01.0009 Combustíveis e Lubrificantes Automotivos			387,75	
3.3.90.30.01.00.00.00.01.0127 Combustíveis e Lubrificantes Automotivos			212,74	
3.3.90.30.07.00.00.00.01.0000 Gêneros de Alimentação			6.655,12	

ESTADO DE SANTA CATARINA
PREFEITURA MUNICIPAL DE SANTA CECILIA

Betha Sistemas
 Exercício de 2016
 Período: Janeiro a Dezembro
 Página 48

Comparativo da Despesa Autorizada com a Realizada - Anexo 11 Administração Direta, Indireta e Fundacional

Entidade : PREFEITURA MUNICIPAL DE SANTA CECILIA

Títulos	Autorizada R\$			Realizada R\$	Diferenças R\$
	Créditos Orçamentários e Suplementares	Créditos Especiais e Extraordinários	Total		
12 Fundo Municipal da Infância e Adolescência	139.000,00	0,00	139.000,00	81.224,06	57.775,94
12.01 Fundo Municipal da Infância e Adolescência	139.000,00	0,00	139.000,00	81.224,06	57.775,94
1201.08 Assistência Social	139.000,00	0,00	139.000,00	81.224,06	57.775,94
1201.08.243 Assistência à Criança e ao Adolescente	139.000,00	0,00	139.000,00	81.224,06	57.775,94
12.01.08.243.0024 ASSISTÊNCIA SOCIAL GERAL	139.000,00	0,00	139.000,00	81.224,06	57.775,94
12.01.08.243.0024.2.033 MANUTENÇÃO DO FUNDO DA INFÂNCIA E ADOLESCÊNCIA	139.000,00	0,00	139.000,00	81.224,06	57.775,94
3.3.90.30.07.00.00.01.0009 Gêneros de Alimentação				64,80	
3.3.90.30.07.00.00.01.0127 Gêneros de Alimentação				6.017,33	
3.3.90.30.15.00.00.00.01.0127 Material para Festividades e Homenagens				746,64	
3.3.90.30.16.00.00.00.01.0000 Material de Expediente				752,70	
3.3.90.30.19.00.00.00.01.0000 Material de Acondicionamento e Embalagem				271,50	
3.3.90.30.22.00.00.00.01.0000 Material de Limpeza e Produção de Higienização				526,90	
3.3.90.30.22.00.00.00.01.0009 Material de Limpeza e Produção de Higienização				261,30	
3.3.90.30.22.00.00.00.01.0127 Material de Limpeza e Produção de Higienização				309,53	
3.3.90.30.23.00.00.00.01.0000 Uniformes, Tecidos e Aviamentos				4.914,59	
3.3.90.30.24.00.00.00.01.0000 Material para Manutenção de Bens Imóveis				536,40	
3.3.90.30.24.00.00.00.01.0009 Material para Manutenção de Bens Imóveis				105,10	
3.3.90.30.39.00.00.00.01.0000 Material para Manutenção de Veículos				1.420,00	
3.3.90.30.96.00.00.00.01.0000 Materiais de Consumo - Pagamento Antecipado				180,00	
3.3.90.32.00.00.00.00.01.0000 Material de Distribuição Gratuita				2.374,10	
3.3.90.32.00.00.00.00.01.0127 Material de Distribuição Gratuita				1.255,89	
3.3.90.32.99.00.00.00.01.0000 Outros Materiais de Distribuição Gratuita				2.374,10	
3.3.90.32.99.00.00.00.01.0127 Outros Materiais de Distribuição Gratuita				1.255,89	
3.3.90.36.00.00.00.00.01.0000 Outros Serviços de Terceiros - Pessoa Física				9.392,00	
3.3.90.36.00.00.00.00.01.0009 Outros Serviços de Terceiros - Pessoa Física				200,00	
3.3.90.36.15.00.00.00.01.0000 Locação de Imóveis				9.000,00	
3.3.90.36.96.00.00.00.01.0000 Outros Serviços de Terceiros - Pessoa Física - Pagto Antec				392,00	
3.3.90.36.96.00.00.00.01.0009 Outros Serviços de Terceiros - Pessoa Física - Pagto Antec				200,00	
3.3.90.39.00.00.00.00.01.0000 Outros Serviços de Terceiros - Pessoa Jurídica				30.534,27	
3.3.90.39.10.00.00.00.01.0000 Locação de Imóveis				13.750,00	
3.3.90.39.19.00.00.00.01.0000 Manutenção e Conservação de Veículos				350,00	
3.3.90.39.43.00.00.00.01.0000 Serviços de Energia Elétrica				6.025,48	
3.3.90.39.44.00.00.00.01.0000 Serviços de Água e Esgoto				3.262,80	

Entidade : PREFEITURA MUNICIPAL DE SANTA CECILIA

Títulos	Autorizada R\$			Realizada R\$	Diferenças R\$
	Créditos Orçamentários e Suplementares	Créditos Especiais e Extraordinários	Total		
12 Fundo Municipal da Infância e Adolescência	139.000,00	0,00	139.000,00	81.224,06	57.775,94
12.01 Fundo Municipal da Infância e Adolescência	139.000,00	0,00	139.000,00	81.224,06	57.775,94
1201.08 Assistência Social	139.000,00	0,00	139.000,00	81.224,06	57.775,94
1201.08.243 Assistência à Criança e ao Adolescente	139.000,00	0,00	139.000,00	81.224,06	57.775,94
12.01.08.243.0024 ASSISTÊNCIA SOCIAL GERAL	139.000,00	0,00	139.000,00	81.224,06	57.775,94
12.01.08.243.0024.2.033 MANUTENÇÃO DO FUNDO DA INFÂNCIA E ADOLESCÊNCIA	139.000,00	0,00	139.000,00	81.224,06	57.775,94
3.3.90.39.47.00.00.00.01.0000 Serviços de Comunicação em Geral				5.145,99	
3.3.90.39.48.00.00.00.01.0000 Serviços de Seleção e Treinamento				2.000,00	
3.3.90.92.00.00.00.00.01.0009 Despesas de Exercícios Anteriores				52,05	
3.3.90.92.30.00.00.00.01.0009 Material de Consumo				52,05	
4.4.90.00.00.00.00.00.01.0000 Aplicacoes Diretas	10.000,00	0,00	10.000,00	0,00	10.000,00
4.4.90.00.00.00.00.00.01.0126 Aplicacoes Diretas	40.000,00	0,00	40.000,00	0,00	40.000,00
15 FUNDO MUNICIPAL DE HABITAÇÃO	285.060,00	0,00	285.060,00	27.169,18	257.890,82
15.01 FUNDO MUNICIPAL DE HABITAÇÃO	285.060,00	0,00	285.060,00	27.169,18	257.890,82
1501.16 Habitação	285.060,00	0,00	285.060,00	27.169,18	257.890,82
1501.16.482 Habitação Urbana	285.060,00	0,00	285.060,00	27.169,18	257.890,82
15.01.16.482.0019 HABITAÇÃO POPULAR	285.060,00	0,00	285.060,00	27.169,18	257.890,82
15.01.16.482.0019.2.059 FUNDO MUNICIPAL DE HABITAÇÃO	285.060,00	0,00	285.060,00	27.169,18	257.890,82
3.3.90.00.00.00.00.00.01.0000 Aplicacoes Diretas	50.000,00	0,00	50.000,00	27.169,18	22.830,82
3.3.90.00.00.00.00.00.01.0126 Aplicacoes Diretas	25.060,00	0,00	25.060,00	0,00	25.060,00
3.3.90.30.00.00.00.00.01.0000 Material de Consumo				2.502,90	
3.3.90.30.25.00.00.00.01.0000 Material para Manutenção de Bens Móveis				2.502,90	
3.3.90.93.00.00.00.00.01.0000 Indenizacoes e Restituicoes				24.666,28	
3.3.90.93.02.00.00.00.01.0000 Restituicoes				24.666,28	
4.4.90.00.00.00.00.00.01.0034 Aplicacoes Diretas	50.000,00	0,00	50.000,00	0,00	50.000,00
4.4.90.00.00.00.00.00.01.0126 Aplicacoes Diretas	50.000,00	0,00	50.000,00	0,00	50.000,00
4.4.90.00.00.00.00.00.01.0127 Aplicacoes Diretas	110.000,00	0,00	110.000,00	0,00	110.000,00
Total por Entidade:	37.849.010,21	0,00	37.849.010,21	27.980.133,34	9.868.876,87



ESTADO DE SANTA CATARINA
PREFEITURA MUNICIPAL DE SANTA CECILIA

Betha Sistemas
 Exercício de 2016
 Período: Janeiro a Dezembro
 Página 50

Comparativo da Despesa Autorizada com a Realizada - Anexo 11 Administração Direta, Indireta e Fundacional

Entidade : FUNDO MUNICIPAL DE SAUDE DE SANTA CECILIA

Títulos	Autorizada R\$			Realizada R\$	Diferenças R\$
	Créditos Orçamentários e Suplementares	Créditos Especiais e Extraordinários	Total		
10 Fundo Municipal de Saúde	12.332.387,36	18.000,00	12.350.387,36	11.535.436,65	814.950,71
10.01 Fundo Municipal de Saúde	12.332.387,36	18.000,00	12.350.387,36	11.535.436,65	814.950,71
1001.10 Saúde	12.332.387,36	18.000,00	12.350.387,36	11.535.436,65	814.950,71
1001.10.301 Atenção Básica	12.332.387,36	18.000,00	12.350.387,36	11.535.436,65	814.950,71
10.01.10.301.0028 SAÚDE PARA TODOS	12.332.387,36	18.000,00	12.350.387,36	11.535.436,65	814.950,71
10.01.10.301.0028.1.022 AQUISIÇÃO DE VEÍCULOS E EQUIPAMENTOS	314.000,00	0,00	314.000,00	164.946,15	149.053,85
4.4.90.00.00.00.00.01.0033 Aplicacoes Diretas	270.000,00	0,00	270.000,00	143.946,15	126.053,85
4.4.90.00.00.00.00.01.0063 Aplicacoes Diretas	24.000,00	0,00	24.000,00	21.000,00	3.000,00
4.4.90.00.00.00.00.01.0088 Aplicacoes Diretas	20.000,00	0,00	20.000,00	0,00	20.000,00
4.4.90.51.00.00.00.00.01.0033 Obras e Instalações				15.946,15	
4.4.90.51.99.00.00.00.01.0033 Outras Obras e Instalações				15.946,15	
4.4.90.52.00.00.00.00.01.0033 Equipamentos e Material Permanente				128.000,00	
4.4.90.52.00.00.00.00.01.0063 Equipamentos e Material Permanente				21.000,00	
4.4.90.52.48.00.00.00.01.0033 Veiculos Diversos				128.000,00	
4.4.90.52.48.00.00.00.01.0063 Veiculos Diversos				21.000,00	
10.01.10.301.0028.1.023 REFORMA E AMPLIAÇÃO DO CENTRO CENTRO ATENDIM MÉDICO	40.000,00	0,00	40.000,00	0,00	40.000,00
4.4.90.00.00.00.00.00.01.0033 Aplicacoes Diretas	40.000,00	0,00	40.000,00	0,00	40.000,00
10.01.10.301.0028.1.024 REFORMA E AMPLIAÇÃO DO CENTRO INTEGRADO	30.000,00	0,00	30.000,00	0,00	30.000,00
4.4.90.00.00.00.00.00.01.0033 Aplicacoes Diretas	30.000,00	0,00	30.000,00	0,00	30.000,00
10.01.10.301.0028.2.026 MANUTENÇÃO DO FUNDO DE SAÚDE	11.282.387,36	18.000,00	11.300.387,36	10.968.494,63	331.892,73
3.1.71.00.00.00.00.01.0002 Transf. a Consórcios Públicos	0,00	10.000,00	10.000,00	5.961,83	4.038,17
3.1.71.70.00.00.00.00.01.0002 Rateio pela Participação em Consórcio Público				5.961,83	
3.1.90.00.00.00.00.00.01.0002 Aplicacoes Diretas	6.425.000,00	0,00	6.425.000,00	6.404.490,67	20.509,33
3.1.90.00.00.00.00.00.01.0038 Aplicacoes Diretas	304.207,66	0,00	304.207,66	283.069,43	21.138,23
3.1.90.00.00.00.00.00.01.0038 Aplicacoes Diretas	245.000,00	0,00	245.000,00	244.611,64	388,36
3.1.90.00.00.00.00.00.01.0038 Aplicacoes Diretas	55.000,00	0,00	55.000,00	53.771,66	1.228,34
3.1.90.00.00.00.00.00.01.0038 Aplicacoes Diretas	174.000,00	0,00	174.000,00	158.300,53	15.699,47
3.1.90.00.00.00.00.00.01.0038 Aplicacoes Diretas	264.000,00	0,00	264.000,00	256.224,94	7.775,06
3.1.90.00.00.00.00.00.01.0038 Aplicacoes Diretas	110.000,00	0,00	110.000,00	109.435,86	564,14
3.1.90.00.00.00.00.00.03.0002 Aplicacoes Diretas	418.079,70	0,00	418.079,70	400.128,12	17.951,58

Entidade : FUNDO MUNICIPAL DE SAUDE DE SANTA CECILIA

Títulos	Autorizada R\$		Realizada R\$	Diferenças R\$
	Créditos Orçamentários e Suplementares	Créditos Especiais e Extraordinários		
10 Fundo Municipal de Saúde	12.332.387,36	18.000,00	11.535.436,65	814.950,71
10.01 Fundo Municipal de Saúde	12.332.387,36	18.000,00	11.535.436,65	814.950,71
1001.10 Saúde	12.332.387,36	18.000,00	11.535.436,65	814.950,71
1001.10.301 Atenção Básica	12.332.387,36	18.000,00	11.535.436,65	814.950,71
10.01.10.301.0028 SAUDE PARA TODOS	12.332.387,36	18.000,00	11.535.436,65	814.950,71
10.01.10.301.0028.2.026 MANUTENÇÃO DO FUNDO DE SAÚDE	11.282.387,36	18.000,00	10.968.494,63	331.892,73
3.1.90.01.00.00.00.01.0002 Aposentadorias e Reformas			363.990,18	
3.1.90.01.00.00.00.01.0038 Aposentadorias e Reformas			27.008,20	
3.1.90.01.00.00.00.01.0038 Aposentadorias e Reformas			12.829,31	
3.1.90.01.00.00.00.01.0038 Aposentadorias e Reformas			15.460,58	
3.1.90.01.00.00.00.01.0038 Aposentadorias e Reformas			23.190,71	
3.1.90.01.00.00.00.01.0038 Aposentadorias e Reformas			10.646,96	
3.1.90.01.01.00.00.00.01.0002 Proventos - Pessoal Civil			363.990,18	
3.1.90.01.01.00.00.00.01.0038 Proventos - Pessoal Civil			27.008,20	
3.1.90.01.01.00.00.00.01.0038 Proventos - Pessoal Civil			12.829,31	
3.1.90.01.01.00.00.00.01.0038 Proventos - Pessoal Civil			10.646,96	
3.1.90.01.01.00.00.00.01.0038 Proventos - Pessoal Civil			15.460,58	
3.1.90.01.01.00.00.00.01.0038 Proventos - Pessoal Civil			23.190,71	
3.1.90.11.00.00.00.00.01.0002 Vencimentos e Vantagens Fixas - Pessoal Civil			4.757.145,96	
3.1.90.11.00.00.00.00.01.0038 Vencimentos e Vantagens Fixas - Pessoal Civil			215.981,74	
3.1.90.11.00.00.00.00.01.0038 Vencimentos e Vantagens Fixas - Pessoal Civil			193.005,58	
3.1.90.11.00.00.00.00.01.0038 Vencimentos e Vantagens Fixas - Pessoal Civil			185.869,37	
3.1.90.11.00.00.00.00.01.0038 Vencimentos e Vantagens Fixas - Pessoal Civil			33.714,83	
3.1.90.11.00.00.00.00.01.0038 Vencimentos e Vantagens Fixas - Pessoal Civil			124.899,55	
3.1.90.11.00.00.00.00.01.0038 Vencimentos e Vantagens Fixas - Pessoal Civil			86.245,15	
3.1.90.11.00.00.00.00.03.0002 Vencimentos e Vantagens Fixas - Pessoal Civil			253.120,01	
3.1.90.11.01.00.00.00.01.0002 vencimentos e salários			4.412.823,92	
3.1.90.11.01.00.00.00.01.0038 vencimentos e salários			211.803,42	
3.1.90.11.01.00.00.00.01.0038 vencimentos e salários			33.714,83	
3.1.90.11.01.00.00.00.01.0038 vencimentos e salários			123.004,03	
3.1.90.11.01.00.00.00.01.0038 vencimentos e salários			193.005,58	
3.1.90.11.01.00.00.00.01.0038 vencimentos e salários			86.245,15	
3.1.90.11.01.00.00.00.01.0038 vencimentos e salários			175.128,09	



ESTADO DE SANTA CATARINA
PREFEITURA MUNICIPAL DE SANTA CECILIA

Comparativo da Despesa Autorizada com a Realizada - Anexo 11 Administração Direta, Indireta e Fundacional

Entidade : FUNDO MUNICIPAL DE SAUDE DE SANTA CECILIA

Títulos	Autorizada R\$		Realizada R\$	Diferenças R\$
	Créditos Orçamentários e Suplementares	Créditos Especiais e Extraordinários		
10 Fundo Municipal de Saúde	12.332.387,36	18.000,00	11.535.436,65	814.950,71
10.01 Fundo Municipal de Saúde	12.332.387,36	18.000,00	11.535.436,65	814.950,71
1001.10 Saúde	12.332.387,36	18.000,00	11.535.436,65	814.950,71
1001.10.301 Atensão Básica	12.332.387,36	18.000,00	11.535.436,65	814.950,71
10.01.10.301.0028 SAÚDE PARA TODOS	12.332.387,36	18.000,00	11.535.436,65	814.950,71
10.01.10.301.0028.2.026 MANUTENÇÃO DO FUNDO DE SAÚDE	11.282.387,36	18.000,00	10.968.494,63	331.892,73
3.1.90.11.01.00.00.03.0002 vencimentos e salários			212.469,83	
3.1.90.11.42.00.00.01.0038 férias indenizadas			6.002,48	
3.1.90.11.42.00.00.01.0038 férias indenizadas			1.895,52	
3.1.90.11.43.00.00.01.0002 13º salário			318.482,75	
3.1.90.11.43.00.00.01.0038 13º salário			4.178,32	
3.1.90.11.43.00.00.01.0038 13º salário			4.738,80	
3.1.90.11.45.00.00.01.0002 férias - abono constitucional			25.839,29	
3.1.90.11.45.00.00.03.0002 férias - abono constitucional			40.650,18	
3.1.90.13.00.00.00.01.0002 Obrigacoes Patronais			1.182.015,97	
3.1.90.13.00.00.00.01.0038 Obrigacoes Patronais			40.079,49	
3.1.90.13.00.00.00.01.0038 Obrigacoes Patronais			44.566,35	
3.1.90.13.00.00.00.01.0038 Obrigacoes Patronais			22.304,52	
3.1.90.13.00.00.00.01.0038 Obrigacoes Patronais			47.758,78	
3.1.90.13.00.00.00.03.0002 Obrigacoes Patronais			26.932,86	
3.1.90.13.01.00.00.00.01.0002 FGTS			230,94	
3.1.90.13.01.00.00.00.01.0038 FGTS			2.123,28	
3.1.90.13.02.00.00.00.01.0002 Contribuições Previdenciárias - INSS			1.181.765,03	
3.1.90.13.02.00.00.00.01.0038 Contribuições Previdenciárias - INSS			40.079,49	
3.1.90.13.02.00.00.00.01.0038 Contribuições Previdenciárias - INSS			42.443,07	
3.1.90.13.02.00.00.00.01.0038 Contribuições Previdenciárias - INSS			22.304,52	
3.1.90.13.02.00.00.00.01.0038 Contribuições Previdenciárias - INSS			47.758,78	
3.1.90.13.02.00.00.03.0002 Contribuições Previdenciárias - INSS			26.932,86	
3.1.90.16.00.00.00.01.0002 Outras Despesas Variáveis - Pessoal Civil			14.060,60	
3.1.90.16.00.00.00.01.0038 Outras Despesas Variáveis - Pessoal Civil			20.056,83	
3.1.90.16.01.00.00.00.01.0002 Outras Despesas Variáveis - Pessoal Civil			14.060,60	
3.1.90.16.01.00.00.00.01.0038 Outras Despesas Variáveis - Pessoal Civil			20.056,83	
3.1.90.94.00.00.00.00.01.0002 Indenizacoes Restituiçoes Trabalhistas			87.277,96	

Entidade : FUNDO MUNICIPAL DE SAUDE DE SANTA CECILIA

Títulos	Autorizada R\$		Realizada R\$	Diferenças R\$
	Créditos Orçamentários e Suplementares	Créditos Especiais e Extraordinários		
10 Fundo Municipal de Saúde	12.332.387,36	18.000,00	11.535.436,65	814.950,71
10.01 Fundo Municipal de Saúde	12.332.387,36	18.000,00	11.535.436,65	814.950,71
1001.10 Saúde	12.332.387,36	18.000,00	11.535.436,65	814.950,71
1001.10.301 Atenção Básica	12.332.387,36	18.000,00	11.535.436,65	814.950,71
10.01.10.301.0028 SAUDE PARA TODOS	12.332.387,36	18.000,00	11.535.436,65	814.950,71
10.01.10.301.0028.2.026 MANUTENÇÃO DO FUNDO DE SAÚDE	11.282.387,36	18.000,00	10.968.494,63	331.892,73
3.1.90.94.00.00.00.01.0038 Indenizacoes Restituiçoes Trabalhistas			1.346,61	
3.1.90.94.00.00.00.01.0038 Indenizacoes Restituiçoes Trabalhistas			449,50	
3.1.90.94.00.00.00.03.0002 Indenizacoes Restituiçoes Trabalhistas			120.075,25	
3.1.90.94.09.00.00.01.0002 Férias - Abono Pecuniário - RGPS			80.070,74	
3.1.90.94.09.00.00.01.0038 Férias - Abono Pecuniário - RGPS			449,50	
3.1.90.94.09.00.00.03.0002 Férias - Abono Pecuniário - RGPS			120.075,25	
3.1.90.94.10.00.00.00.01.0002 Indenização de Férias não Gozadas - RPPS			7.207,22	
3.1.90.94.10.00.00.00.01.0038 Indenização de Férias não Gozadas - RPPS			1.346,61	
3.3.71.00.00.00.00.01.0002 Transferências a Consórcios Públicos	80.000,00	0,00	79.094,54	905,46
3.3.71.00.00.00.00.01.0063 Transferências a Consórcios Públicos	7.000,00	0,00	0,00	7.000,00
3.3.71.70.00.00.00.01.0002 RATEIO PELA PARTICIPAÇÃO EM CONSÓRCIO PÚBLICO			79.094,54	
3.3.71.70.01.00.00.00.01.0002 Participação em Consórcio Público			79.094,54	
3.3.90.00.00.00.00.00.01.0002 Aplicacoes Diretas	893.000,00	0,00	889.416,07	3.583,93
3.3.90.00.00.00.00.00.01.0038 Aplicacoes Diretas	572.000,00	0,00	569.752,86	2.247,14
3.3.90.00.00.00.00.00.01.0038 Aplicacoes Diretas	585.000,00	0,00	523.790,78	61.209,22
3.3.90.00.00.00.00.00.01.0038 Aplicacoes Diretas	68.000,00	0,00	61.876,94	6.123,06
3.3.90.00.00.00.00.00.01.0038 Aplicacoes Diretas	110.000,00	0,00	99.877,17	10.122,83
3.3.90.00.00.00.00.00.01.0038 Aplicacoes Diretas	79.500,00	0,00	78.351,62	1.148,38
3.3.90.00.00.00.00.00.01.0038 Aplicacoes Diretas	115.000,00	0,00	93.409,50	21.590,50
3.3.90.00.00.00.00.00.01.0038 Aplicacoes Diretas	82.500,00	0,00	77.663,48	4.836,52
3.3.90.00.00.00.00.00.01.0038 Aplicacoes Diretas	33.000,00	0,00	24.438,07	8.561,93
3.3.90.00.00.00.00.00.01.0038 Aplicacoes Diretas	224.100,00	0,00	223.956,39	143,61
3.3.90.00.00.00.00.00.01.0063 Aplicacoes Diretas	100.000,00	0,00	98.758,22	1.241,78
3.3.90.00.00.00.00.00.01.0063 Aplicacoes Diretas	70.000,00	0,00	68.083,06	1.916,94
3.3.90.01.00.00.00.00.00.01.0002 Aposentadorias e Reformas			13.464,14	
3.3.90.01.01.00.00.00.00.01.0002 Proventos - Pessoal Civil			13.464,14	
3.3.90.04.00.00.00.00.00.01.0002 Contratacao por Tempo Determinado			2.100,00	



ESTADO DE SANTA CATARINA
PREFEITURA MUNICIPAL DE SANTA CECILIA

Comparativo da Despesa Autorizada com a Realizada - Anexo 11 Administração Direta, Indireta e Fundacional

Entidade : FUNDO MUNICIPAL DE SAUDE DE SANTA CECILIA

Títulos	Autorizada R\$		Realizada R\$	Diferenças R\$
	Créditos Orçamentários e Suplementares	Créditos Especiais e Extraordinários		
10 Fundo Municipal de Saúde	12.332.387,36	18.000,00	11.535.436,65	814.950,71
10.01 Fundo Municipal de Saúde	12.332.387,36	18.000,00	11.535.436,65	814.950,71
1001.10 Saúde	12.332.387,36	18.000,00	11.535.436,65	814.950,71
1001.10.301 Atenção Básica	12.332.387,36	18.000,00	11.535.436,65	814.950,71
10.01.10.301.0028 SAÚDE PARA TODOS	12.332.387,36	18.000,00	11.535.436,65	814.950,71
10.01.10.301.0028.2.026 MANUTENÇÃO DO FUNDO DE SAÚDE	11.282.387,36	18.000,00	10.968.494,63	331.892,73
3.3.90.04.00.00.00.01.0038 Contratacao por Tempo Determinado			12.000,00	
3.3.90.04.00.00.00.01.0038 Contratacao por Tempo Determinado			8.373,33	
3.3.90.04.00.00.00.01.0038 Contratacao por Tempo Determinado			58.572,66	
3.3.90.04.00.00.00.01.0038 Contratacao por Tempo Determinado			13.165,99	
3.3.90.04.00.00.00.01.0038 Obrigações Patronais			4.222,78	
3.3.90.04.99.00.00.00.01.0002 Outros Serviços Temporários			2.100,00	
3.3.90.04.99.00.00.00.01.0038 Outros Serviços Temporários			12.000,00	
3.3.90.04.99.00.00.00.01.0038 Outros Serviços Temporários			8.943,21	
3.3.90.04.99.00.00.00.01.0038 Outros Serviços Temporários			8.373,33	
3.3.90.04.99.00.00.00.01.0038 Outros Serviços Temporários			58.572,66	
3.3.90.14.00.00.00.00.01.0002 Diarias - Civil			93.181,64	
3.3.90.14.00.00.00.00.01.0038 Diarias - Civil			350,00	
3.3.90.14.00.00.00.00.01.0063 Diarias - Civil			696,00	
3.3.90.14.14.00.00.00.01.0002 Diárias no País - Civil			93.181,64	
3.3.90.14.14.00.00.00.01.0038 Diárias no País - Civil			350,00	
3.3.90.14.14.00.00.00.01.0063 Diárias no País - Civil			696,00	
3.3.90.30.00.00.00.01.0002 Material de Consumo			381.122,86	
3.3.90.30.00.00.00.01.0038 Material de Consumo			397.932,77	
3.3.90.30.00.00.00.01.0038 Material de Consumo			34.010,95	
3.3.90.30.00.00.00.01.0038 Material de Consumo			35.782,96	
3.3.90.30.00.00.00.01.0038 Material de Consumo			21.846,87	
3.3.90.30.00.00.00.01.0038 Material de Consumo			198.483,80	
3.3.90.30.00.00.00.01.0038 Material de Consumo			41.491,37	
3.3.90.30.00.00.00.01.0038 Material de Consumo			77.663,48	
3.3.90.30.00.00.00.01.0038 Material de Consumo			61.872,47	
3.3.90.30.00.00.00.01.0063 Material de Consumo			59.436,35	
3.3.90.30.00.00.00.01.0063 Material de Consumo			67.997,51	

ESTADO DE SANTA CATARINA
PREFEITURA MUNICIPAL DE SANTA CECILIA

Comparativo da Despesa Autorizada com a Realizada - Anexo 11 Administração Direta, Indireta e Fundacional

Entidade : FUNDO MUNICIPAL DE SAUDE DE SANTA CECILIA

Títulos	Autorizada R\$		Realizada R\$	Diferenças R\$
	Créditos Orçamentários e Suplementares	Créditos Especiais e Extraordinários		
10 Fundo Municipal de Saúde	12.332.387,36	18.000,00	11.535.436,65	814.950,71
10.01 Fundo Municipal de Saúde	12.332.387,36	18.000,00	11.535.436,65	814.950,71
1001.10 Saúde	12.332.387,36	18.000,00	11.535.436,65	814.950,71
1001.10.301 Atenção Básica	12.332.387,36	18.000,00	11.535.436,65	814.950,71
10.01.10.301.0028 SAÚDE PARA TODOS	12.332.387,36	18.000,00	11.535.436,65	814.950,71
10.01.10.301.0028.2.026 MANUTENÇÃO DO FUNDO DE SAÚDE	11.282.387,36	18.000,00	10.968.494,63	331.892,73
3.3.90.30.01.00.00.00.01.0002 Combustíveis e Lubrificantes Automotivos			108.026,67	
3.3.90.30.01.00.00.00.01.0038 Combustíveis e Lubrificantes Automotivos			19.785,26	
3.3.90.30.01.00.00.00.01.0038 Combustíveis e Lubrificantes Automotivos			11.230,12	
3.3.90.30.01.00.00.00.01.0038 Combustíveis e Lubrificantes Automotivos			5.111,55	
3.3.90.30.01.00.00.00.01.0038 Combustíveis e Lubrificantes Automotivos			2.571,70	
3.3.90.30.01.00.00.00.01.0038 Combustíveis e Lubrificantes Automotivos			4.820,92	
3.3.90.30.01.00.00.00.01.0038 Combustíveis e Lubrificantes Automotivos			29.491,98	
3.3.90.30.01.00.00.00.01.0038 Combustíveis e Lubrificantes Automotivos			12.323,49	
3.3.90.30.01.00.00.00.01.0063 Combustíveis e Lubrificantes Automotivos			11.738,47	
3.3.90.30.07.00.00.00.01.0002 Gêneros de Alimentação			9.976,51	
3.3.90.30.07.00.00.00.01.0038 Gêneros de Alimentação			50.143,06	
3.3.90.30.07.00.00.00.01.0038 Gêneros de Alimentação			16.380,00	
3.3.90.30.07.00.00.00.01.0063 Gêneros de Alimentação			153,40	
3.3.90.30.09.00.00.00.01.0002 Material Farmacológico			26.225,57	
3.3.90.30.09.00.00.00.01.0038 Material Farmacológico			16.613,45	
3.3.90.30.09.00.00.00.01.0038 Material Farmacológico			167.452,71	
3.3.90.30.09.00.00.00.01.0038 Material Farmacológico			6.700,00	
3.3.90.30.09.00.00.00.01.0038 Material Farmacológico			77.663,48	
3.3.90.30.09.00.00.00.01.0038 Material Farmacológico			707,50	
3.3.90.30.09.00.00.00.01.0063 Material Farmacológico			11.434,20	
3.3.90.30.09.00.00.00.01.0063 Material Farmacológico			64.678,11	
3.3.90.30.10.00.00.00.01.0002 Material Odontológico			26,10	
3.3.90.30.10.00.00.00.01.0038 Material Odontológico			29.574,16	
3.3.90.30.16.00.00.00.01.0002 Material de Expediente			6.450,46	
3.3.90.30.16.00.00.00.01.0038 Material de Expediente			1.349,00	
3.3.90.30.16.00.00.00.01.0038 Material de Expediente			801,35	
3.3.90.30.16.00.00.00.01.0063 Material de Expediente			1.553,10	


Entidade : FUNDO MUNICIPAL DE SAUDE DE SANTA CECILIA

Títulos	Autorizada R\$		Realizada R\$	Diferenças R\$
	Créditos Orçamentários e Suplementares	Créditos Especiais e Extraordinários		
10 Fundo Municipal de Saúde	12.332.387,36	18.000,00	11.535.436,65	814.950,71
10.01 Fundo Municipal de Saúde	12.332.387,36	18.000,00	11.535.436,65	814.950,71
1001.10 Saúde	12.332.387,36	18.000,00	11.535.436,65	814.950,71
1001.10.301 Atenção Básica	12.332.387,36	18.000,00	11.535.436,65	814.950,71
10.01.10.301.0028 SAÚDE PARA TODOS	12.332.387,36	18.000,00	11.535.436,65	814.950,71
10.01.10.301.0028.2.026 MANUTENÇÃO DO FUNDO DE SAÚDE	11.282.387,36	18.000,00	10.968.494,63	331.892,73
3.3.90.30.17.00.00.00.01.0002 Material de Processamento de Dados			6.747,95	
3.3.90.30.17.00.00.00.01.0038 Material de Processamento de Dados			630,00	
3.3.90.30.17.00.00.00.01.0038 Material de Processamento de Dados			2.362,00	
3.3.90.30.19.00.00.00.01.0002 Material de Acondicionamento e Embalagem			711,92	
3.3.90.30.21.00.00.00.01.0038 Material de Copa e Cozinha			967,05	
3.3.90.30.21.00.00.00.01.0038 Material de Copa e Cozinha			3.444,87	
3.3.90.30.22.00.00.00.01.0002 Material de Limpeza e Produção de Higienização			19.654,36	
3.3.90.30.22.00.00.00.01.0038 Material de Limpeza e Produção de Higienização			38.007,67	
3.3.90.30.22.00.00.00.01.0038 Material de Limpeza e Produção de Higienização			2.382,00	
3.3.90.30.22.00.00.00.01.0038 Material de Limpeza e Produção de Higienização			15.009,23	
3.3.90.30.22.00.00.00.01.0063 Material de Limpeza e Produção de Higienização			940,00	
3.3.90.30.23.00.00.00.01.0038 Uniformes, Tecidos e Aviamentos			2.575,00	
3.3.90.30.23.00.00.00.01.0038 Uniformes, Tecidos e Aviamentos			4.735,44	
3.3.90.30.23.00.00.00.01.0038 Uniformes, Tecidos e Aviamentos			8.002,40	
3.3.90.30.24.00.00.00.01.0002 Material para Manutenção de Bens Imóveis			7.766,22	
3.3.90.30.24.00.00.00.01.0038 Material para Manutenção de Bens Imóveis			3.470,09	
3.3.90.30.24.00.00.00.01.0038 Material para Manutenção de Bens Imóveis			4.677,83	
3.3.90.30.24.00.00.00.01.0063 Material para Manutenção de Bens Imóveis			3.442,40	
3.3.90.30.25.00.00.00.01.0002 Material para Manutenção de Bens Móveis			1.103,79	
3.3.90.30.25.00.00.00.01.0038 Material para Manutenção de Bens Móveis			2.809,60	
3.3.90.30.26.00.00.00.01.0002 Material Elétrico e Eletrônico			241,00	
3.3.90.30.26.00.00.00.01.0038 Material Elétrico e Eletrônico			3.659,00	
3.3.90.30.26.00.00.00.01.0038 Material Elétrico e Eletrônico			3.637,10	
3.3.90.30.27.00.00.00.01.0038 Material de Manobra e Patrimônio			6.473,52	
3.3.90.30.35.00.00.00.01.0002 Material Laboratorial			8.999,73	
3.3.90.30.35.00.00.00.01.0038 Material Laboratorial			1.493,99	
3.3.90.30.35.00.00.00.01.0038 Material Laboratorial			1.000,00	



Entidade : FUNDO MUNICIPAL DE SAUDE DE SANTA CECILIA

Títulos	Autorizada R\$		Realizada R\$	Diferenças R\$
	Créditos Orçamentários e Suplementares	Créditos Especiais e Extraordinários		
10 Fundo Municipal de Saúde	12.332.387,36	18.000,00	11.535.436,65	814.950,71
10.01 Fundo Municipal de Saúde	12.332.387,36	18.000,00	11.535.436,65	814.950,71
1001.10 Saúde	12.332.387,36	18.000,00	11.535.436,65	814.950,71
1001.10.301 Atenção Básica	12.332.387,36	18.000,00	11.535.436,65	814.950,71
10.01.10.301.0028 SAÚDE PARA TODOS	12.332.387,36	18.000,00	11.535.436,65	814.950,71
10.01.10.301.0028.2.026 MANUTENÇÃO DO FUNDO DE SAÚDE	11.282.387,36	18.000,00	10.968.494,63	331.892,73
3.3.90.30.35.00.00.01.0038 Material Laboratorial			2.350,43	
3.3.90.30.36.00.00.01.0002 Material Hospitalar			94.202,35	
3.3.90.30.36.00.00.01.0038 Material Hospitalar			34.633,01	
3.3.90.30.36.00.00.01.0038 Material Hospitalar			207.347,10	
3.3.90.30.36.00.00.01.0038 Material Hospitalar			25.709,55	
3.3.90.30.36.00.00.01.0063 Material Hospitalar			20.212,82	
3.3.90.30.39.00.00.01.0002 Material para Manutenção de Veículos			28.517,65	
3.3.90.30.39.00.00.01.0038 Material para Manutenção de Veículos			11.911,62	
3.3.90.30.39.00.00.01.0038 Material para Manutenção de Veículos			3.167,40	
3.3.90.30.39.00.00.01.0038 Material para Manutenção de Veículos			4.517,00	
3.3.90.30.39.00.00.01.0038 Material para Manutenção de Veículos			2.820,00	
3.3.90.30.39.00.00.01.0038 Material para Manutenção de Veículos			1.650,00	
3.3.90.30.39.00.00.01.0063 Material para Manutenção de Veículos			9.111,96	
3.3.90.30.44.00.00.01.0002 Material de Sinalização Visual e Afins			3.319,40	
3.3.90.30.49.00.00.01.0002 Bilhetes de Passagens			1.875,00	
3.3.90.30.96.00.00.01.0002 Materiais de Consumo - Pagamento Antecipado			607,78	
3.3.90.30.96.00.00.01.0038 Materiais de Consumo - Pagamento Antecipado			55.109,58	
3.3.90.30.96.00.00.01.0038 Materiais de Consumo - Pagamento Antecipado			10.436,00	
3.3.90.30.96.00.00.01.0038 Materiais de Consumo - Pagamento Antecipado			3.000,00	
3.3.90.30.96.00.00.01.0063 Materiais de Consumo - Pagamento Antecipado			3.000,00	
3.3.90.30.99.00.00.01.0002 Outros Materiais de Consumo			850,00	
3.3.90.30.99.00.00.01.0038 Outros Materiais de Consumo			4.880,22	
3.3.90.31.00.00.00.01.0002 Premiacoos Culturais,Artist,Cientif.Despor. e Out			486,04	
3.3.90.31.00.00.00.01.0038 Premiacoos Culturais,Artist,Cientif.Despor. e Out			351,86	
3.3.90.31.00.00.00.01.0038 Premiacoos Culturais,Artist,Cientif.Despor. e Out			55.604,19	
3.3.90.31.99.00.00.01.0002 Outras Premiações			11.213,14	
			351,86	



ESTADO DE SANTA CATARINA
PREFEITURA MUNICIPAL DE SANTA CECILIA


Comparativo da Despesa Autorizada com a Realizada - Anexo 11 Administração Direta, Indireta e Fundacional

Entidade : FUNDO MUNICIPAL DE SAUDE DE SANTA CECILIA

Títulos	Autorizada R\$		Realizada R\$	Diferenças R\$
	Créditos Orçamentários e Suplementares	Créditos Especiais e Extraordinários		
10 Fundo Municipal de Saúde	12.332.387,36	18.000,00	11.535.436,65	814.950,71
10.01 Fundo Municipal de Saúde	12.332.387,36	18.000,00	11.535.436,65	814.950,71
1001.10 Saúde	12.332.387,36	18.000,00	11.535.436,65	814.950,71
1001.10.301 Atensão Básica	12.332.387,36	18.000,00	11.535.436,65	814.950,71
10.01.10.301.0028 SAÚDE PARA TODOS	12.332.387,36	18.000,00	11.535.436,65	814.950,71
10.01.10.301.0028.2.026 MANUTENÇÃO DO FUNDO DE SAÚDE	11.282.387,36	18.000,00	10.968.494,63	331.892,73
3.3.90.31.99.00.00.01.0038 Outras Premiações			55.604,19	
3.3.90.31.99.00.00.01.0038 Outras Premiações			11.213,14	
3.3.90.32.00.00.00.01.0002 Material de Distribuicao Gratuita			7.920,00	
3.3.90.32.00.00.00.01.0038 Material de Distribuicao Gratuita			228,00	
3.3.90.32.00.00.00.01.0038 Material de Distribuicao Gratuita			18.750,00	
3.3.90.32.00.00.00.01.0038 Material de Distribuicao Gratuita			3.850,00	
3.3.90.32.99.00.00.01.0002 Outros Materiais de Distribuição Gratuita			7.920,00	
3.3.90.32.99.00.00.01.0038 Outros Materiais de Distribuição Gratuita			228,00	
3.3.90.32.99.00.00.01.0038 Outros Materiais de Distribuição Gratuita			18.750,00	
3.3.90.32.99.00.00.01.0038 Outros Materiais de Distribuição Gratuita			3.850,00	
3.3.90.32.99.00.00.01.0038 Outros Materiais de Distribuição Gratuita			7.920,00	
3.3.90.36.00.00.00.01.0002 Outros Servicos de Terceiros - Pessoa Fisica			18.750,00	
3.3.90.36.00.00.00.01.0038 Outros Servicos de Terceiros - Pessoa Fisica			3.850,00	
3.3.90.36.06.00.00.01.0002 Servicos Técnicos Profissionais			24.924,00	
3.3.90.36.07.00.00.00.01.0002 Estagiários			2.000,00	
3.3.90.36.30.00.00.00.01.0002 Serviços Médicos e Odontológicos			7.995,00	
3.3.90.36.96.00.00.00.01.0002 Outros Serviços de Terc-Pessoa Fisica-Pagto Antec			9.712,50	
3.3.90.36.96.00.00.00.01.0038 Outros Serviços de Terc-Pessoa Fisica-Pagto Antec			4.896,00	
3.3.90.36.99.00.00.00.01.0002 Outros Serviços de Terceiros - Pessoa Fisica			1.730,11	
3.3.90.39.00.00.00.00.01.0002 Outros Servicos de Terceiros - Pessoa Juridica			2.000,00	
3.3.90.39.00.00.00.00.01.0038 Outros Servicos de Terceiros - Pessoa Juridica			590,39	
3.3.90.39.00.00.00.00.01.0038 Outros Servicos de Terceiros - Pessoa Juridica			196.807,15	
3.3.90.39.00.00.00.00.01.0038 Outros Servicos de Terceiros - Pessoa Juridica			346.534,36	
3.3.90.39.00.00.00.00.01.0038 Outros Servicos de Terceiros - Pessoa Juridica			44.775,82	
3.3.90.39.00.00.00.00.01.0038 Outros Servicos de Terceiros - Pessoa Juridica			5.000,00	
3.3.90.39.00.00.00.00.01.0038 Outros Servicos de Terceiros - Pessoa Juridica			36.470,88	
3.3.90.39.00.00.00.00.01.0038 Outros Servicos de Terceiros - Pessoa Juridica			45.655,57	
3.3.90.39.00.00.00.00.01.0038 Outros Servicos de Terceiros - Pessoa Juridica			45.854,15	
3.3.90.39.00.00.00.00.01.0038 Outros Servicos de Terceiros - Pessoa Juridica			127,80	
3.3.90.39.00.00.00.00.01.0038 Outros Servicos de Terceiros - Pessoa Juridica			56.298,12	



Entidade : FUNDO MUNICIPAL DE SAUDE DE SANTA CECILIA

Títulos	Autorizada R\$			Realizada R\$	Diferenças R\$
	Créditos Orçamentários e Suplementares	Créditos Especiais e Extraordinários	Total		
10 Fundo Municipal de Saúde	12.332.387,36	18.000,00	12.350.387,36	11.535.436,65	814.950,71
10.01 Fundo Municipal de Saúde	12.332.387,36	18.000,00	12.350.387,36	11.535.436,65	814.950,71
1001.10 Saúde	12.332.387,36	18.000,00	12.350.387,36	11.535.436,65	814.950,71
1001.10.301 Atenção Básica	12.332.387,36	18.000,00	12.350.387,36	11.535.436,65	814.950,71
10.01.10.301.0028 SAÚDE PARA TODOS	12.332.387,36	18.000,00	12.350.387,36	11.535.436,65	814.950,71
10.01.10.301.0028.2.026 MANUTENÇÃO DO FUNDO DE SAÚDE	11.282.387,36	18.000,00	11.300.387,36	10.968.494,63	331.892,73
3.3.90.39.00.00.00.01.0063 Outros Serviços de Terceiros - Pessoa Juridica				34.425,87	
3.3.90.39.00.00.00.01.0063 Outros Serviços de Terceiros - Pessoa Juridica				85,55	
3.3.90.39.01.00.00.00.01.0038 Assinatura de Periódicos e Anuidades				2.009,00	
3.3.90.39.05.00.00.00.01.0002 Serviços Técnicos Profissionais				3.600,00	
3.3.90.39.05.00.00.00.01.0038 Serviços Técnicos Profissionais				5.000,00	
3.3.90.39.08.00.00.00.01.0002 Manutenção de Software				3.200,00	
3.3.90.39.08.00.00.00.01.0038 Manutenção de Software				1.500,00	
3.3.90.39.11.00.00.00.01.0002 Locação de Softwares				14.611,07	
3.3.90.39.11.00.00.00.01.0038 Locação de Softwares				2.050,67	
3.3.90.39.11.00.00.00.01.0038 Locação de Softwares				2.009,00	
3.3.90.39.11.00.00.00.01.0038 Locação de Softwares				3.560,16	
3.3.90.39.11.00.00.00.01.0063 Locação de Softwares				1.829,65	
3.3.90.39.16.00.00.00.01.0002 Manutenção e Conservação de Bens Imóveis				3.305,00	
3.3.90.39.16.00.00.00.01.0038 Manutenção e Conservação de Bens Imóveis				12.118,00	
3.3.90.39.16.00.00.00.01.0038 Manutenção e Conservação de Bens Imóveis				680,00	
3.3.90.39.16.00.00.00.01.0063 Manutenção e Conservação de Bens Imóveis				150,00	
3.3.90.39.17.00.00.00.01.0002 Manutenção e Conservação de Máquinas e Equip				15.396,00	
3.3.90.39.17.00.00.00.01.0038 Manutenção e Conservação de Máquinas e Equip				4.478,00	
3.3.90.39.17.00.00.00.01.0038 Manutenção e Conservação de Máquinas e Equip				2.497,00	
3.3.90.39.17.00.00.00.01.0038 Manutenção e Conservação de Máquinas e Equip				1.120,00	
3.3.90.39.17.00.00.00.01.0063 Manutenção e Conservação de Máquinas e Equip				830,00	
3.3.90.39.17.00.00.00.01.0038 Manutenção e Conservação de Máquinas e Equip				3.896,00	
3.3.90.39.17.00.00.00.01.0063 Manutenção e Conservação de Máquinas e Equip				4.767,00	
3.3.90.39.19.00.00.00.01.0002 Manutenção e Conservação de Veículos				21.765,32	
3.3.90.39.19.00.00.00.01.0038 Manutenção e Conservação de Veículos				2.700,00	
3.3.90.39.19.00.00.00.01.0038 Manutenção e Conservação de Veículos				5.705,00	
3.3.90.39.19.00.00.00.01.0038 Manutenção e Conservação de Veículos				2.997,00	



Entidade : FUNDO MUNICIPAL DE SAUDE DE SANTA CECILIA

Títulos	Autorizada R\$		Realizada R\$	Diferenças R\$
	Créditos Orçamentários e Suplementares	Créditos Especiais e Extraordinários		
10 Fundo Municipal de Saúde	12.332.387,36	18.000,00	11.535.436,65	814.950,71
10.01 Fundo Municipal de Saúde	12.332.387,36	18.000,00	11.535.436,65	814.950,71
1001.10 Saúde	12.332.387,36	18.000,00	11.535.436,65	814.950,71
1001.10.301 Atenção Básica	12.332.387,36	18.000,00	11.535.436,65	814.950,71
10.01.10.301.0028 SAÚDE PARA TODOS	12.332.387,36	18.000,00	11.535.436,65	814.950,71
10.01.10.301.0028.2.026 MANUTENÇÃO DO FUNDO DE SAÚDE	11.282.387,36	18.000,00	10.968.494,63	331.892,73
3.3.90.39.19.00.00.00.01.0063 Manutenção e Conservação de Veículos			3.315,00	
3.3.90.39.20.00.00.00.01.0002 Manutenção e Cons de Bens Móveis de Outras Natur			1.599,00	
3.3.90.39.27.00.00.00.01.0002 Locação de Veículos Para Locomoção			44.457,96	
3.3.90.39.27.00.00.00.01.0038 Locação de Veículos Para Locomoção			72.241,60	
3.3.90.39.27.00.00.00.01.0038 Locação de Veículos Para Locomoção			12.500,00	
3.3.90.39.27.00.00.00.01.0038 Locação de Veículos Para Locomoção			5.978,70	
3.3.90.39.27.00.00.00.01.0038 Locação de Veículos Para Locomoção			4.429,50	
3.3.90.39.27.00.00.00.01.0063 Locação de Veículos Para Locomoção			4.500,00	
3.3.90.39.28.00.00.00.01.0038 Coleta de Lixo e Demais Resíduos			833,50	
3.3.90.39.28.00.00.00.01.0038 Coleta de Lixo e Demais Resíduos			12.893,38	
3.3.90.39.41.00.00.00.01.0002 Fornecimento de Alimentação			341,00	
3.3.90.39.43.00.00.00.01.0002 Serviços de Energia Elétrica			21.051,34	
3.3.90.39.43.00.00.00.01.0038 Serviços de Energia Elétrica			22.994,84	
3.3.90.39.43.00.00.00.01.0038 Serviços de Energia Elétrica			8.505,36	
3.3.90.39.43.00.00.00.01.0038 Serviços de Energia Elétrica			13.757,37	
3.3.90.39.43.00.00.00.01.0038 Serviços de Energia Elétrica			6.873,80	
3.3.90.39.43.00.00.00.01.0038 Serviços de Energia Elétrica			10.881,42	
3.3.90.39.43.00.00.00.01.0063 Serviços de Energia Elétrica			18.770,45	
3.3.90.39.44.00.00.00.01.0002 Serviços de Água e Esgoto			4.074,39	
3.3.90.39.47.00.00.00.01.0002 Serviços de Comunicação em Geral			6.646,67	
3.3.90.39.47.00.00.00.01.0038 Serviços de Comunicação em Geral			5.990,17	
3.3.90.39.47.00.00.00.01.0038 Serviços de Comunicação em Geral			353,75	
3.3.90.39.47.00.00.00.01.0038 Serviços de Comunicação em Geral			636,92	
3.3.90.39.47.00.00.00.01.0038 Serviços de Comunicação em Geral			1.589,95	
3.3.90.39.47.00.00.00.01.0038 Serviços de Comunicação em Geral			2.325,11	
3.3.90.39.47.00.00.00.01.0038 Serviços de Comunicação em Geral			4.442,20	
3.3.90.39.47.00.00.00.01.0063 Serviços de Comunicação em Geral			1.042,32	

ESTADO DE SANTA CATARINA
PREFEITURA MUNICIPAL DE SANTA CECILIA


Comparativo da Despesa Autorizada com a Realizada - Anexo 11 Administração Direta, Indireta e Fundacional

Entidade : FUNDO MUNICIPAL DE SAUDE DE SANTA CECILIA

Títulos	Autorizada R\$		Realizada R\$	Diferenças R\$
	Créditos Orçamentários e Suplementares	Créditos Especiais e Extraordinários		
10 Fundo Municipal de Saúde	12.332.387,36	18.000,00	11.535.436,65	814.950,71
10.01 Fundo Municipal de Saúde	12.332.387,36	18.000,00	11.535.436,65	814.950,71
1001.10 Saúde	12.332.387,36	18.000,00	11.535.436,65	814.950,71
1001.10.301 Atenção Básica	12.332.387,36	18.000,00	11.535.436,65	814.950,71
10.01.10.301.0028 SAÚDE PARA TODOS	12.332.387,36	18.000,00	11.535.436,65	814.950,71
10.01.10.301.0028.2.026 MANUTENÇÃO DO FUNDO DE SAÚDE	11.282.387,36	18.000,00	10.968.494,63	331.892,73
3.3.90.39.48.00.00.01.0002 Serviços de Seleção e Treinamento			770,00	
3.3.90.39.50.00.00.01.0002 Serviços Médico-Hospitalar, Odontológico e Labor			31.108,00	
3.3.90.39.50.00.00.01.0038 Serviços Médico-Hospitalar, Odontológico e Labor			197.053,91	
3.3.90.39.50.00.00.01.0038 Serviços Médico-Hospitalar, Odontológico e Labor			8.495,07	
3.3.90.39.50.00.00.01.0038 Serviços Médico-Hospitalar, Odontológico e Labor			23.360,00	
3.3.90.39.50.00.00.01.0038 Serviços Médico-Hospitalar, Odontológico e Labor			16.200,00	
3.3.90.39.57.00.00.01.0038 Serviços de Processamento de Dados			2.009,00	
3.3.90.39.58.00.00.01.0038 Serviços de Telecomunicações			1.857,95	
3.3.90.39.59.00.00.01.0002 Serviços de Áudio, Vídeo e Foto			151,50	
3.3.90.39.59.00.00.01.0038 Serviços de Áudio, Vídeo e Foto			2.300,00	
3.3.90.39.63.00.00.01.0002 Serviços Gráficos e Editoriais			6.660,00	
3.3.90.39.63.00.00.01.0038 Serviços Gráficos e Editoriais			7.505,00	
3.3.90.39.63.00.00.01.0038 Serviços Gráficos e Editoriais			8.190,00	
3.3.90.39.63.00.00.01.0038 Serviços Gráficos e Editoriais			3.500,00	
3.3.90.39.69.00.00.01.0002 seguros em Geral			7.815,00	
3.3.90.39.74.00.00.01.0038 Fretes e Transportes de Encomendas			12.315,40	
3.3.90.39.77.00.00.01.0002 Vigilância Ostensiva/Monitorada			850,00	
3.3.90.39.77.00.00.01.0038 Vigilância Ostensiva/Monitorada			4.526,67	
3.3.90.39.77.00.00.01.0038 Vigilância Ostensiva/Monitorada			11.550,67	
3.3.90.39.77.00.00.01.0038 Vigilância Ostensiva/Monitorada			1.900,00	
3.3.90.39.77.00.00.01.0038 Vigilância Ostensiva/Monitorada			1.900,00	
3.3.90.39.77.00.00.01.0038 Vigilância Ostensiva/Monitorada			1.900,00	
3.3.90.39.78.00.00.01.0038 Limpeza e Conservação			13.734,00	
3.3.90.39.81.00.00.01.0002 Serviços Bancários			5.656,75	
3.3.90.39.81.00.00.01.0038 Serviços Bancários			977,83	
3.3.90.39.81.00.00.01.0038 Serviços Bancários			59,60	
3.3.90.39.81.00.00.01.0038 Serviços Bancários			109,55	


Entidade : FUNDO MUNICIPAL DE SAUDE DE SANTA CECILIA

Títulos	Autorizada R\$		Realizada R\$	Diferenças R\$
	Créditos Orçamentários e Suplementares	Créditos Especiais e Extraordinários		
10 Fundo Municipal de Saúde	12.332.387,36	18.000,00	11.535.436,65	814.950,71
10.01 Fundo Municipal de Saúde	12.332.387,36	18.000,00	11.535.436,65	814.950,71
1001.10 Saúde				
1001.10.301 Atenção Básica	12.332.387,36	18.000,00	11.535.436,65	814.950,71
10.01.10.301.0028 SAÚDE PARA TODOS	12.332.387,36	18.000,00	11.535.436,65	814.950,71
10.01.10.301.0028.2.026 MANUTENÇÃO DO FUNDO DE SAÚDE	11.282.387,36	18.000,00	10.968.494,63	331.892,73
3.3.90.39.81.00.00.00.01.0038 Serviços Bancários			127,80	
3.3.90.39.81.00.00.00.01.0063 Serviços Bancários			51,45	
3.3.90.39.81.00.00.00.01.0063 Serviços Bancários			85,55	
3.3.90.39.88.00.00.00.01.0038 Serviços de Publicidade e Propaganda			535,00	
3.3.90.39.88.00.00.00.01.0038 Serviços de Publicidade e Propaganda			1.540,00	
3.3.90.39.88.00.00.00.01.0038 Serviços de Publicidade e Propaganda			1.350,00	
3.3.90.39.96.00.00.00.01.0038 Outros Serviços de Terc Pessoa Jur - Pagto Antec			3.000,00	
3.3.90.39.96.00.00.00.01.0038 Outros Serviços de Terc Pessoa Jur - Pagto Antec			6.500,00	
3.3.90.39.99.00.00.00.01.0002 Outros Serviços de Terceiros - Pessoa Jurídica			8.900,00	
3.3.90.39.99.00.00.00.01.0038 Outros Serviços de Terceiros - Pessoa Jurídica			250,00	
3.3.90.46.00.00.00.00.01.0002 Auxílio-Alimentacao			2.440,00	
3.3.90.46.00.00.00.00.01.0038 Auxílio-Alimentacao			143.250,98	
3.3.90.46.00.00.00.00.01.0038 Auxílio-Alimentacao			12.344,70	
3.3.90.46.00.00.00.00.01.0038 Auxílio-Alimentacao			13.250,00	
3.3.90.46.00.00.00.00.01.0038 Auxílio-Alimentacao			9.700,00	
3.3.90.46.00.00.00.00.01.0038 Auxílio-Alimentacao			10.849,18	
3.3.90.46.00.00.00.00.01.0038 Auxílio-Alimentacao			24.310,27	
3.3.90.46.01.00.00.00.01.0002 Auxílio-Alimentação em Pecúnia			9.000,00	
3.3.90.46.01.00.00.00.01.0038 Auxílio-Alimentação em Pecúnia			143.250,98	
3.3.90.46.01.00.00.00.01.0038 Auxílio-Alimentação em Pecúnia			12.344,70	
3.3.90.46.01.00.00.00.01.0038 Auxílio-Alimentação em Pecúnia			13.250,00	
3.3.90.46.01.00.00.00.01.0038 Auxílio-Alimentação em Pecúnia			9.700,00	
3.3.90.46.01.00.00.00.01.0038 Auxílio-Alimentação em Pecúnia			10.849,18	
3.3.90.46.01.00.00.00.01.0038 Auxílio-Alimentação em Pecúnia			24.310,27	
3.3.90.48.00.00.00.00.01.0002 Outros Auxílios Financeiros a Pessoas Físicas			9.000,00	
3.3.90.48.00.00.00.00.01.0038 Outros Auxílios Financeiros a Pessoas Físicas			26.293,44	
3.3.90.48.00.00.00.00.01.0038 Outros Auxílios Financeiros a Pessoas Físicas			10.390,00	



Entidade : FUNDO MUNICIPAL DE SAUDE DE SANTA CECILIA

Títulos	Autorizada R\$			Realizada R\$	Diferenças R\$
	Créditos Orçamentários e Suplementares	Créditos Especiais e Extraordinários	Total		
10 Fundo Municipal de Saúde	12.332.387,36	18.000,00	12.350.387,36	11.535.436,65	814.950,71
10.01 Fundo Municipal de Saúde	12.332.387,36	18.000,00	12.350.387,36	11.535.436,65	814.950,71
1001.10 Saúde					
1001.10.301 Atenção Básica	12.332.387,36	18.000,00	12.350.387,36	11.535.436,65	814.950,71
10.01.10.301.0028 SAÚDE PARA TODOS	12.332.387,36	18.000,00	12.350.387,36	11.535.436,65	814.950,71
10.01.10.301.0028.2.026 MANUTENÇÃO DO FUNDO DE SAÚDE	11.282.387,36	18.000,00	11.300.387,36	10.968.494,63	331.892,73
3.3.90.48.00.00.00.01.0038 Outros Auxílios Financeiros a Pessoas Físicas				500,00	
3.3.90.48.00.00.00.01.0038 Outros Auxílios Financeiros a Pessoas Físicas				27.000,00	
3.3.90.48.00.00.00.01.0063 Outros Auxílios Financeiros a Pessoas Físicas				4.200,00	
3.3.90.48.01.00.00.00.01.0002 Auxílio Financeiro a Pessoas Físicas				26.293,44	
3.3.90.48.01.00.00.00.01.0038 Auxílio Financeiro a Pessoas Físicas				10.390,00	
3.3.90.48.01.00.00.00.01.0038 Auxílio Financeiro a Pessoas Físicas				500,00	
3.3.90.48.01.00.00.00.01.0038 Auxílio Financeiro a Pessoas Físicas				27.000,00	
3.3.90.48.01.00.00.00.01.0063 Auxílio Financeiro a Pessoas Físicas				4.200,00	
3.3.90.48.01.00.00.00.01.0063 Auxílio Financeiro a Pessoas Físicas				1.863,98	
3.3.90.92.00.00.00.00.01.0038 Despesas de Exercícios Anteriores				1.863,98	
3.3.90.92.99.00.00.00.01.0038 Outras Despesas de Exercícios Anteriores				84,00	7.916,00
4.4.71.00.00.00.00.01.0002 Transferências a Consórcios Públicos	0,00	8.000,00	8.000,00	84,00	
4.4.71.70.00.00.00.01.0002 Rateio pela Participação em Consórcio Público				84,00	
4.4.71.70.01.00.00.00.01.0002 Rateio pela Participação em Consórcio Público				84,00	
4.4.90.00.00.00.00.00.01.0002 Aplicacoes Diretas	20.000,00	0,00	20.000,00	16.089,40	3.910,60
4.4.90.00.00.00.00.00.01.0033 Aplicacoes Diretas	75.000,00	0,00	75.000,00	3.950,00	71.050,00
4.4.90.00.00.00.00.00.01.0038 Aplicacoes Diretas	3.000,00	0,00	3.000,00	2.073,90	926,10
4.4.90.00.00.00.00.00.01.0038 Aplicacoes Diretas	10.000,00	0,00	10.000,00	7.950,00	2.050,00
4.4.90.00.00.00.00.00.01.0038 Aplicacoes Diretas	20.000,00	0,00	20.000,00	14.060,85	5.939,15
4.4.90.00.00.00.00.00.01.0063 Aplicacoes Diretas	120.000,00	0,00	120.000,00	119.823,10	176,90
4.4.90.00.00.00.00.00.01.0088 Aplicacoes Diretas	20.000,00	0,00	20.000,00	0,00	20.000,00
4.4.90.30.00.00.00.00.01.0002 Material de Consumo				16.089,40	
4.4.90.30.00.00.00.00.01.0038 Material de Consumo				1.474,00	
4.4.90.30.00.00.00.00.01.0038 Material de Consumo				7.950,00	
4.4.90.30.00.00.00.00.01.0038 Material de Consumo				14.060,85	
4.4.90.30.00.00.00.00.01.0063 Material de Consumo				11.823,10	
4.4.90.30.24.00.00.00.01.0002 Material para Manutenção de Bens Imóveis				16.089,40	
4.4.90.30.24.00.00.00.01.0038 Material para Manutenção de Bens Imóveis				1.474,00	



Entidade : FUNDO MUNICIPAL DE SAUDE DE SANTA CECILIA

Títulos	Autorizada R\$			Realizada R\$	Diferenças R\$
	Créditos Orçamentários e Suplementares	Créditos Especiais e Extraordinários	Total		
10 Fundo Municipal de Saúde	12.332.387,36	18.000,00	12.350.387,36	11.535.436,65	814.950,71
10.01 Fundo Municipal de Saúde	12.332.387,36	18.000,00	12.350.387,36	11.535.436,65	814.950,71
1001.10 Saúde	12.332.387,36	18.000,00	12.350.387,36	11.535.436,65	814.950,71
1001.10.301 Atenção Básica	12.332.387,36	18.000,00	12.350.387,36	11.535.436,65	814.950,71
10.01.10.301.0028 SAÚDE PARA TODOS	12.332.387,36	18.000,00	12.350.387,36	11.535.436,65	814.950,71
10.01.10.301.0028.2.028 MANUTENÇÃO DO FUNDO DE SAÚDE	11.282.387,36	18.000,00	11.300.387,36	10.968.494,63	331.892,73
4.4.90.30.24.00.00.01.0038 Material para Manutenção de Bens Imóveis				5.660,85	
4.4.90.30.24.00.00.01.0063 Material para Manutenção de Bens Imóveis				11.823,10	
4.4.90.30.96.00.00.01.0038 Materiais de Consumo - Pagamento Antecipado				7.950,00	
4.4.90.30.99.00.00.01.0038 Outros Materiais de Consumo				8.400,00	
4.4.90.52.00.00.00.01.0033 Equipamentos e Material Permanente				3.950,00	
4.4.90.52.00.00.00.01.0038 Equipamentos e Material Permanente				599,90	
4.4.90.52.00.00.00.01.0063 Equipamentos e Material Permanente				108.000,00	
4.4.90.52.42.00.00.00.01.0033 Mobiliário em Geral				3.950,00	
4.4.90.52.42.00.00.00.01.0038 Mobiliário em Geral				599,90	
4.4.90.52.48.00.00.00.01.0063 Veiculos Diversos				108.000,00	
10.01.10.301.0028.2.027 CONVÊNIO COM HOSPITAIS	380.000,00	0,00	380.000,00	300.000,00	80.000,00
3.3.50.00.00.00.00.01.0002 Transferencias a Instituicoes Privadas sem Fins Lu	330.000,00	0,00	330.000,00	300.000,00	30.000,00
3.3.50.00.00.00.00.01.0038 Transferencias a Instituicoes Privadas sem Fins Lu	50.000,00	0,00	50.000,00	0,00	50.000,00
3.3.50.43.00.00.00.01.0002 Subvencoes Sociais				270.000,00	
3.3.50.43.99.00.00.01.0002 Outras Subvenções Sociais				270.000,00	
3.3.50.92.00.00.00.01.0002 Despesas de Exercícios Anteriores				30.000,00	
3.3.50.92.43.00.00.00.01.0002 Subvenções Sociais				30.000,00	
10.01.10.301.0028.2.054 Reforma e Ampliação de Unidades de Saúde	286.000,00	0,00	286.000,00	101.995,87	184.004,13
4.4.90.00.00.00.00.00.01.0033 Aplicacoes Diretas	236.000,00	0,00	236.000,00	101.995,87	134.004,13
4.4.90.00.00.00.00.00.01.0038 Aplicacoes Diretas	50.000,00	0,00	50.000,00	0,00	50.000,00
4.4.90.51.00.00.00.00.01.0033 Obras e Instalacoes				101.995,87	
4.4.90.51.91.00.00.00.00.01.0033 Obras em Andamento				101.995,87	
Total por Entidade:	12.332.387,36	18.000,00	12.350.387,36	11.535.436,65	814.950,71

Entidade : CAMARA MUNICIPAL DE SANTA CECILIA

Títulos	Autorizada R\$			Realizada R\$	Diferenças R\$
	Créditos Orçamentários e Suplementares	Créditos Especiais e Extraordinários	Total		
01 Camara Municipal de Santa Cecilia	1.400.000,00	0,00	1.400.000,00	1.002.738,15	397.261,85
01.01 Camara Municipal de Santa Cecilia	1.400.000,00	0,00	1.400.000,00	1.002.738,15	397.261,85
0101.01 Legislativa	1.400.000,00	0,00	1.400.000,00	1.002.738,15	397.261,85
0101.01.031 Ação Legislativa	1.400.000,00	0,00	1.400.000,00	1.002.738,15	397.261,85
01.01.01.031.0001 PROCESSO LEGISLATIVO	1.400.000,00	0,00	1.400.000,00	1.002.738,15	397.261,85
01.01.01.031.0001.1.001 CONSTRUÇÃO DO PREDIO DA CAMARA	250.000,00	0,00	250.000,00	7.974,37	242.025,63
4.4.90.00.00.00.00.01.0000 Aplicacoes Diretas	250.000,00	0,00	250.000,00	7.974,37	242.025,63
4.4.90.51.00.00.00.01.0000 Obras e Instalacoes				7.974,37	
4.4.90.51.91.00.00.00.01.0000 Obras em Andamento				7.974,37	
01.01.01.031.0001.2.001 MANUTENÇÃO DA CAMARA MUNICIPAL	1.150.000,00	0,00	1.150.000,00	994.763,78	155.236,22
3.1.90.00.00.00.00.01.0000 Aplicacoes Diretas	930.000,00	0,00	930.000,00	929.909,17	90,83
3.1.90.11.00.00.00.01.0000 Vencimentos e Vantagens Fixas - Pessoal Civil				774.319,93	
3.1.90.11.01.00.00.00.01.0000 vencimentos e salários				695.979,03	
3.1.90.11.43.00.00.00.01.0000 13º salário				57.341,42	
3.1.90.11.44.00.00.00.01.0000 férias - abono pecuniário				14.959,72	
3.1.90.11.45.00.00.00.01.0000 férias - abono constitucional				6.039,76	
3.1.90.13.00.00.00.01.0000 Obrigacoes Patronais				155.589,24	
3.1.90.13.02.00.00.00.01.0000 Contribuições Previdenciárias - INSS				155.589,24	
3.3.50.00.00.00.00.01.0000 Transferencias a Insitituições Privadas sem Fins Lu				0,00	2.000,00
3.3.90.00.00.00.00.01.0000 Aplicacoes Diretas	2.000,00	0,00	2.000,00	63.844,71	106.155,29
3.3.90.14.00.00.00.00.01.0000 Diarias - Civil				1.080,00	
3.3.90.14.14.00.00.00.01.0000 Diarias no Pais - Civil				1.080,00	
3.3.90.30.00.00.00.00.01.0000 Material de Consumo				15.576,88	
3.3.90.30.15.00.00.00.01.0000 Material para Festividades e Homenagens				2.610,00	
3.3.90.30.16.00.00.00.01.0000 Material de Expediente				4.969,87	
3.3.90.30.21.00.00.00.01.0000 Material de Copa e Cozinha				7.106,63	
3.3.90.30.26.00.00.00.01.0000 Material Elétrico e Eletrônico				453,68	
3.3.90.30.99.00.00.00.01.0000 Outros Materiais de Consumo				436,70	
3.3.90.39.00.00.00.00.01.0000 Outros Serviços de Terceiros - Pessoa Jurídica				47.187,83	
3.3.90.39.01.00.00.00.01.0000 Assinatura de Periódicos e Anúncios				100,00	
3.3.90.39.05.00.00.00.01.0000 Serviços Técnicos Profissionais				1.000,00	
3.3.90.39.11.00.00.00.01.0000 Locação de Softwares				20.595,78	

ESTADO DE SANTA CATARINA
PREFEITURA MUNICIPAL DE SANTA CECILIA

Comparativo da Despesa Autorizada com a Realizada - Anexo 11 Administração Direta, Indireta e Fundacional

Entidade : CAMARA MUNICIPAL DE SANTA CECILIA

Títulos	Autorizada R\$		Realizada R\$	Diferenças R\$
	Créditos Orçamentários e Suplementares	Créditos Especiais e Extraordinários		
01 Camara Municipal de Santa Cecilia	1.400.000,00	0,00	1.002.738,15	397.261,85
01.01 Camara Municipal de Santa Cecilia	1.400.000,00	0,00	1.002.738,15	397.261,85
0101.01 Legislativa	1.400.000,00	0,00	1.002.738,15	397.261,85
0101.01.031 Ação Legislativa	1.400.000,00	0,00	1.002.738,15	397.261,85
01.01.01.031.0001 PROCESSO LEGISLATIVO	1.400.000,00	0,00	1.002.738,15	397.261,85
01.01.01.031.0001.2.001 MANUTENÇÃO DA CAMARA MUNICIPAL	1.150.000,00	0,00	994.763,78	155.236,22
3.3.90.39.17.00.00.00.01.0000 Manutenção e Conservação de Máquinas e Equip			118,00	
3.3.90.39.20.00.00.00.01.0000 Manutenção e Cons de Bens Móveis de Outras Natur			35,00	
3.3.90.39.23.00.00.00.01.0000 Festividades e Homenagens			2.900,00	
3.3.90.39.43.00.00.00.01.0000 Serviços de Energia Elétrica			1.824,29	
3.3.90.39.44.00.00.00.01.0000 Serviços de Água e Esgoto			658,56	
3.3.90.39.47.00.00.00.01.0000 Serviços de Comunicação em Geral			2.017,90	
3.3.90.39.58.00.00.00.01.0000 Serviços de Telecomunicações			3.826,95	
3.3.90.39.77.00.00.00.01.0000 Vigilância Ostensiva/Monitorada			4.005,72	
3.3.90.39.81.00.00.00.01.0000 Serviços Bancários			677,63	
3.3.90.39.88.00.00.00.01.0000 Serviços de Publicidade e Propaganda			9.000,00	
3.3.90.39.99.00.00.00.01.0000 Outros Serviços de Terceiros - Pessoa Jurídica			428,00	
4.4.90.00.00.00.00.01.0000 Aplicacoes Diretas	48.000,00	0,00	1.009,90	46.990,10
4.4.90.52.00.00.00.01.0000 Equipamentos e Material Permanente			1.009,90	
4.4.90.52.36.00.00.01.0000 Máquinas, Instalações e Utensílios de Escritório			129,90	
4.4.90.52.42.00.00.01.0000 Mobiliário em Geral			880,00	
Total por Entidade:	1.400.000,00	0,00	1.002.738,15	397.261,85

Entidade : FUNDAÇÃO MUNICIPAL DE ESPORTES SANTA CECILIA

Títulos	Autorizada R\$		Realizada R\$	Diferenças R\$
	Créditos Orçamentários e Suplementares	Créditos Especiais e Extraordinários		
13 Fundação Municipal de Esportes	293.731,00	0,00	237.492,61	56.238,39
13.01 Fundação Municipal de Esportes	293.731,00	0,00	237.492,61	56.238,39
1301.27 Desporto e Lazer	293.731,00	0,00	237.492,61	56.238,39
1301.27.812 Desporto Comunitário	293.731,00	0,00	237.492,61	56.238,39
13.01.27.812.0016 DESPORTO AMADOR	293.731,00	0,00	237.492,61	56.238,39
13.01.27.812.0016.1.032 CONSTRUÇÃO E REPAROS DE EQUIPAMENTOS ESPORTIVOS	55.000,00	0,00	0,00	55.000,00
4.4.90.00.00.00.00.01.0000 Aplicacoes Diretas	5.000,00	0,00	0,00	5.000,00
4.4.90.00.00.00.00.01.0034 Aplicacoes Diretas	50.000,00	0,00	0,00	50.000,00
13.01.27.812.0016.2.043 MANUTENÇÃO DA FUNDAÇÃO MUNICIPAL DE ESPORTES	238.731,00	0,00	237.492,61	1.238,39
3.1.90.00.00.00.00.01.0000 Aplicacoes Diretas	33.231,00	0,00	33.230,86	0,14
3.1.90.11.00.00.00.01.0000 Vencimentos e Vantagens Fixas - Pessoal Civil			28.753,92	
3.1.90.11.01.00.00.00.01.0000 vencimentos e salários			26.777,45	
3.1.90.11.43.00.00.00.01.0000 13º salário			1.976,47	
3.1.90.13.00.00.00.01.0000 Obrigacoes Patronais			4.476,94	
3.1.90.13.02.00.00.01.0000 Contribuições Previdenciárias - INSS			4.476,94	
3.3.90.00.00.00.00.01.0000 Aplicacoes Diretas			204.261,75	
3.3.90.14.00.00.00.01.0000 Diarias - Civil	205.500,00	0,00	204.261,75	1.238,25
3.3.90.14.14.00.00.00.01.0000 Diárias no País - Civil			354,00	
3.3.90.30.00.00.00.01.0000 Material de Consumo			354,00	
3.3.90.30.01.00.00.00.01.0000 Combustíveis e Lubrificantes Automotivos			42.313,52	
3.3.90.30.14.00.00.00.01.0000 Material Educativo e Esportivo			716,89	
3.3.90.30.15.00.00.00.01.0000 Material para Festividades e Homenagens			10.925,10	
3.3.90.30.16.00.00.00.01.0000 Material de Expediente			1.575,80	
3.3.90.30.22.00.00.00.01.0000 Material de Limpeza e Produção de Higienização			1.142,90	
3.3.90.30.23.00.00.00.01.0000 Uniformes, Tecidos e Aviamentos			8.445,77	
3.3.90.30.24.00.00.00.01.0000 Material para Manutenção de Bens Imóveis			880,00	
3.3.90.30.25.00.00.00.01.0000 Material para Manutenção de Bens Móveis			685,00	
3.3.90.30.26.00.00.00.01.0000 Material Elétrico e Eletrônico			378,91	
3.3.90.30.39.00.00.00.01.0000 Material para Manutenção de Veículos			10.928,00	
3.3.90.30.96.00.00.00.01.0000 Materiais de Consumo - Pagamento Antecipado			1.152,50	
3.3.90.30.99.00.00.00.01.0000 Outros Materiais de Consumo			5.040,00	
3.3.90.31.00.00.00.00.01.0000 Premiacoos Culturais,Artist.Cientif.Despor. e Out			442,65	
			7.729,00	

ESTADO DE SANTA CATARINA
PREFEITURA MUNICIPAL DE SANTA CECILIA

Comparativo da Despesa Autorizada com a Realizada - Anexo 11 Administração Direta, Indireta e Fundacional

Entidade : FUNDACAO MUNICIPAL DE ESPORTES SANTA CECILIA

Títulos	Autorizada R\$		Realizada R\$	Diferenças R\$
	Créditos Orçamentários e Suplementares	Créditos Especiais e Extraordinários		
13 Fundação Municipal de Esportes	293.731,00	0,00	237.492,61	56.238,39
13.01 Fundação Municipal de Esportes	293.731,00	0,00	237.492,61	56.238,39
1301.27 Desporto e Lazer	293.731,00	0,00	237.492,61	56.238,39
1301.27.812 Desporto Comunitário	293.731,00	0,00	237.492,61	56.238,39
13.01.27.812.0016 DESPORTO AMADOR	293.731,00	0,00	237.492,61	56.238,39
13.01.27.812.0016.2.043 MANUTENÇÃO DA FUNDAÇÃO MUNICIPAL DE ESPORTES	238.731,00	0,00	237.492,61	1.238,39
3.3.90.31.04.00.00.01.0000 Premiações Desportivas			7.729,00	
3.3.90.36.00.00.00.01.0000 Outros Serviços de Terceiros - Pessoa Física			4.993,25	
3.3.90.36.96.00.00.01.0000 Outros Serviços de Terc-Pessoa Fisica-Pagto Antec			4.993,25	
3.3.90.39.00.00.00.01.0000 Outros Serviços de Terceiros - Pessoa Jurídica			147.196,98	
3.3.90.39.05.00.00.01.0000 Serviços Técnicos Profissionais			1.456,50	
3.3.90.39.11.00.00.00.01.0000 Locação de Softwares			9.493,69	
3.3.90.39.16.00.00.00.01.0000 Manutenção e Conservação de Bens Imóveis			9.310,00	
3.3.90.39.17.00.00.00.01.0000 Manutenção e Conservação de Máquinas e Equip			1.269,30	
3.3.90.39.27.00.00.00.01.0000 Locação de Veiculos Para Locomoção			20.908,02	
3.3.90.39.41.00.00.00.01.0000 Fornecimento de Alimentação			616,00	
3.3.90.39.43.00.00.00.01.0000 Serviços de Energia Elétrica			30.380,10	
3.3.90.39.44.00.00.00.01.0000 Serviços de Água e Esgoto			5.215,80	
3.3.90.39.47.00.00.00.01.0000 Serviços de Comunicação em Geral			4.406,39	
3.3.90.39.59.00.00.00.01.0000 Serviços de Áudio, Vídeo e Foto			4.300,00	
3.3.90.39.77.00.00.00.01.0000 Vigilância Ostensiva/Monitorada			9.217,72	
3.3.90.39.80.00.00.00.01.0000 Hospedagens			1.881,00	
3.3.90.39.81.00.00.00.01.0000 Serviços Bancários			17,96	
3.3.90.39.90.00.00.00.01.0000 Serviços de Publicidade Legal			120,00	
3.3.90.39.99.00.00.00.01.0000 Outros Serviços de Terceiros - Pessoa Jurídica			48.604,50	
3.3.90.46.00.00.00.00.01.0000 Auxílio-Alimentacao			1.175,00	
3.3.90.46.01.00.00.00.01.0000 Auxílio-Alimentação em Pecúnia			1.175,00	
3.3.90.48.00.00.00.00.01.0000 Outros Auxilios Financeiros a Pessoas Fisicas			500,00	

ESTADO DE SANTA CATARINA
PREFEITURA MUNICIPAL DE SANTA CECILIA

Betha Sistemas
 Exercício de 2016
 Período: Janeiro a Dezembro
 Página 69


Comparativo da Despesa Autorizada com a Realizada - Anexo 11 Administração Direta, Indireta e Fundacional

Entidade : FUNDAÇÃO MUNICIPAL DE ESPORTES SANTA CECILIA

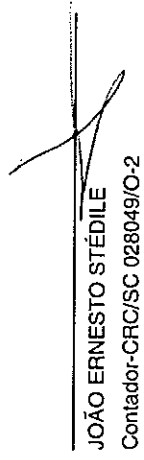
Títulos	Autorizada R\$			Realizada R\$	Diferenças R\$
	Créditos Orçamentários e Suplementares	Créditos Especiais e Extraordinários	Total		
13 Fundação Municipal de Esportes	293.731,00	0,00	293.731,00	237.492,61	56.238,39
13.01 Fundação Municipal de Esportes	293.731,00	0,00	293.731,00	237.492,61	56.238,39
1301.27 Desporto e Lazer	293.731,00	0,00	293.731,00	237.492,61	56.238,39
1301.27.812 Desporto Comunitário	293.731,00	0,00	293.731,00	237.492,61	56.238,39
13.01.27.812.0016 DESPORTO AMADOR	293.731,00	0,00	293.731,00	237.492,61	56.238,39
13.01.27.812.0016.2.043 MANUTENÇÃO DA FUNDAÇÃO MUNICIPAL DE ESPORTES	238.731,00	0,00	238.731,00	237.492,61	1.238,39
3.3.90.48.01.00.00.00.01.0000 Auxílio Financeiro a Pessoas Físicas				500,00	
Total por Entidade:	293.731,00	0,00	293.731,00	237.492,61	56.238,39
Total Geral:	51.875.128,57	18.000,00	51.893.128,57	40.755.800,75	11.137.327,82

SANTA CECILIA , 17/01/2017

DOMINGOS SCARLOT JUNIOR
 PREFEITO MUNICIPAL



JOÃO ERNESTO STÉDILE
 Contador-CRC/SC 028049/O-2




RECEITAS ORÇAMENTÁRIAS	PREVISÃO INICIAL (a)	PREVISÃO ATUALIZADA (b)	RECEITAS REALIZADAS (c)	SALDO d = (c-b)
RECEITAS CORRENTES	35.655.500,00	35.655.500,00	39.035.475,56	3.379.975,56
RECEITA TRIBUTÁRIA	4.653.850,00	4.653.850,00	6.242.090,04	1.588.240,04
IMPOSTOS	4.020.000,00	4.020.000,00	5.771.680,20	1.751.680,20
TAXAS	623.850,00	623.850,00	470.409,84	-153.440,16
CONTRIBUIÇÃO DE MELHORIA	10.000,00	10.000,00	0,00	-10.000,00
RECEITAS DE CONTRIBUIÇÕES	900.000,00	900.000,00	1.104.413,57	204.413,57
CONTRIBUIÇÕES DE INTERVENÇÃO NO DOMÍNIO ECONÔMICO	900.000,00	900.000,00	1.104.413,57	204.413,57
RECEITA PATRIMONIAL	151.950,00	151.950,00	259.194,36	107.244,36
RECEITAS IMOBILIÁRIAS	14.900,00	14.900,00	2.600,00	-12.300,00
RECEITAS DE VALORES MOBILIÁRIOS	132.050,00	132.050,00	256.594,36	124.544,36
Outras Receitas Patrimoniais	5.000,00	5.000,00	0,00	-5.000,00
RECEITA DE SERVIÇOS	5.000,00	5.000,00	0,00	-5.000,00
TRANSFERÊNCIAS CORRENTES	29.383.000,00	29.383.000,00	30.456.051,65	1.073.051,65
TRANSFERÊNCIAS INTERGOVERNAMENTAIS	28.643.000,00	28.643.000,00	30.005.790,58	1.362.790,58
Transferências de Instituições Privadas	2.000,00	2.000,00	0,00	-2.000,00
Transf. de Pessoas	3.000,00	3.000,00	1.594,50	-1.405,50
Transf. de Conv.	735.000,00	735.000,00	448.666,57	-286.333,43
OUTRAS RECEITAS CORRENTES	561.700,00	561.700,00	973.725,94	412.025,94
Multas e Juros de Mora	164.300,00	164.300,00	87.620,58	-76.679,42
INDENIZAÇÕES E RESTITUIÇÕES	10.000,00	10.000,00	296.531,92	286.531,92
RECEITA DA DÍVIDA ATIVA	297.400,00	297.400,00	449.594,15	152.194,15
RECEITAS DIVERSAS	90.000,00	90.000,00	139.979,29	49.979,29
RECEITAS DE CAPITAL	8.960.000,00	8.960.000,00	1.080.554,11	-7.879.445,89
OPERAÇÕES DE CRÉDITO	4.500.000,00	4.500.000,00	0,00	-4.500.000,00
OPERAÇÕES DE CRÉDITO INTERNAS	4.500.000,00	4.500.000,00	0,00	-4.500.000,00
ALIENAÇÃO DE BENS	360.000,00	360.000,00	0,00	-360.000,00
ALIENAÇÃO DE BENS MÓVEIS	240.000,00	240.000,00	0,00	-240.000,00
ALIENAÇÃO DE BENS IMÓVEIS	120.000,00	120.000,00	0,00	-120.000,00
TRANSFERÊNCIAS DE CAPITAL	4.100.000,00	4.100.000,00	1.080.554,11	-3.019.445,89
TRANSFERÊNCIAS DE CONVÊNIOS	4.100.000,00	4.100.000,00	1.080.554,11	-3.019.445,89
RUBRICAS REDUTORAS SEM RUBR. PRINCIPAL INFORMADA	-5.000,00	-5.000,00	0,00	5.000,00
9.1.9.1.1.38.00.00.00.00 - Entidade: 1	-5.000,00	-5.000,00	0,00	5.000,00
SUBTOTAL DAS RECEITAS (I)	44.610.500,00	44.610.500,00	40.116.029,67	-4.494.470,33
REFINANCIAMENTO (II)	0,00	0,00	0,00	0,00
Operações de Crédito Internas	0,00	0,00	0,00	0,00
Mobiliária	0,00	0,00	0,00	0,00
Contratual	0,00	0,00	0,00	0,00
Operações de Crédito Externas	0,00	0,00	0,00	0,00
Mobiliária	0,00	0,00	0,00	0,00
Contratual	0,00	0,00	0,00	0,00
SUBTOTAL COM FINANCIAMENTO (III) = (I + II)	44.610.500,00	44.610.500,00	40.116.029,67	-4.494.470,33
DEFICIT (IV)	-	12.473.850,78	639.771,08	-
TOTAL (V) = (III + IV)	44.610.500,00	57.084.350,78	40.755.800,75	-16.328.550,03
SALDOS DE EXERCÍCIOS ANTERIORES (UTILIZADOS PARA CRÉDITOS ADICIONAIS)	-	-805.669,91	-805.669,91	-
Superávit Financeiro	-	-805.669,91	-805.669,91	-

SALDOS DE EXERCÍCIOS ANTERIORES (UTILIZADOS PARA CRÉDITOS ADICIONAIS)	-	-805.669,91	-805.669,91	-
Reabertura de Créditos Adicionais	-	0,00	0,00	-

DESPESAS ORÇAMENTÁRIAS	DOTAÇÃO INICIAL (e)	DOTAÇÃO ATUALIZADA (f)	DESPESAS EMPENHADAS (g)	DESPESAS LIQUIDADAS (h)	DESPESAS PAGAS (i)	SALDO DA DOTAÇÃO (j) = (f-g)
DESPESAS CORRENTES	28.608.860,00	38.249.418,57	36.538.079,10	36.538.079,10	36.139.520,95	1.711.339,47
PESSOAL E ENCARGOS SOCIAIS	15.924.000,00	23.580.893,36	23.095.572,06	23.095.572,06	22.700.123,85	485.321,30
JUROS E ENCARGOS DA DIVIDA	25.000,00	11.000,00	5.104,94	5.104,94	5.104,94	5.895,06
OUTRAS DESPESAS CORRENTE	12.659.860,00	14.657.525,21	13.437.402,10	13.437.402,10	13.434.292,16	1.220.123,11
DESPESAS DE CAPITAL	15.771.640,00	13.643.710,00	4.217.721,65	4.088.721,65	3.986.314,24	9.425.988,35
INVESTIMENTOS	13.866.640,00	12.114.710,00	2.784.575,23	2.655.575,23	2.553.167,82	9.330.134,77
AMORTIZACAO DA DIVIDA	1.905.000,00	1.529.000,00	1.433.146,42	1.433.146,42	1.433.146,42	95.853,58
RESERVA DE CONTINGENCIA	230.000,00	0,00	0,00	0,00	0,00	0,00
RESERVA DE CONTINGENCIA	230.000,00	0,00	0,00	0,00	0,00	0,00
SUBTOTAL DAS DESPESAS (VI)	44.610.500,00	51.893.128,57	40.755.800,75	40.626.800,75	40.125.835,19	11.137.327,82
A) AMORTIZAÇÃO DA DÍVIDA/ REFINANCIAMENTO (VII)	0,00	0,00	0,00	0,00	0,00	0,00
Amortização da Dívida Interna	0,00	0,00	0,00	0,00	0,00	0,00
Dívida Mobiliária	0,00	0,00	0,00	0,00	0,00	0,00
Outras Dívidas	0,00	0,00	0,00	0,00	0,00	0,00
Amortização da Dívida Externa	0,00	0,00	0,00	0,00	0,00	0,00
Dívida Mobiliária	0,00	0,00	0,00	0,00	0,00	0,00
Outras Dívidas	0,00	0,00	0,00	0,00	0,00	0,00
SUBTOTAL COM REFINANCIAMENTO (VIII) = (VI + VII)	44.610.500,00	51.893.128,57	40.755.800,75	40.626.800,75	40.125.835,19	11.137.327,82
SUPERÁVIT (IX)	-	-	-	-	-	0,00
TOTAL (X) = (VIII + IX)	44.610.500,00	51.893.128,57	40.755.800,75	40.626.800,75	40.125.835,19	11.137.327,82

ANEXO 1 - DEMONSTRATIVO DE EXECUÇÃO DOS RESTOS A PAGAR NÃO PROCESSADOS:

RESTOS A PAGAR NÃO PROCESSADOS	INSCRITOS		LIQUIDADOS (c)	PAGOS (d)	CANCELADOS (e)	SALDO (f) = (a+b-d-e)
	EM EXERCÍCIOS ANTERIORES (a)	EM 31 DE DEZEMBRO DO EXERCÍCIO ANTERIOR (b)				
DESPESAS CORRENTES	0,00	5.424,04	5.215,59	5.215,59	0,00	208,45
PESSOAL E ENCARGOS SOCIAIS	0,00	0,00	0,00	0,00	0,00	0,00
JUROS E ENCARGOS DA DIVIDA	0,00	0,00	0,00	0,00	0,00	0,00
Transferencias a Uniao	0,00	487,45	279,00	279,00	0,00	208,45
OUTRAS DESPESAS CORRENTE:	0,00	4.936,59	4.936,59	4.936,59	0,00	0,00
DESPESAS DE CAPITAL	0,00	97.136,75	97.136,75	97.136,75	0,00	0,00
INVESTIMENTOS	0,00	97.136,75	97.136,75	97.136,75	0,00	0,00
INVERSOES FINANCEIRAS	0,00	0,00	0,00	0,00	0,00	0,00
AMORTIZACAO DA DIVIDA	0,00	0,00	0,00	0,00	0,00	0,00
TOTAL	0,00	102.560,79	102.352,34	102.352,34	0,00	208,45

ANEXO 2 - DEMONSTRATIVO DE EXECUÇÃO DOS RESTOS A PAGAR PROCESSADOS E NÃO PROCESSADOS LIQUIDADOS:

RESTOS A PAGAR PROCESSADOS E NÃO PROCESSADOS LIQUIDADOS	INSCRITOS		PAGOS (c)	CANCELADOS (d)	SALDO (e) = (a+b-c-d)
	EM EXERCÍCIOS ANTERIORES (a)	EM 31 DE DEZEMBRO DO EXERCÍCIO ANTERIOR (b)			
DESPESAS CORRENTES	0,00	279.584,58	279.583,98	0,00	0,60
PESSOAL E ENCARGOS SOCIAIS	0,00	186.390,21	186.390,21	0,00	0,00
JUROS E ENCARGOS DA DIVIDA	0,00	0,00	0,00	0,00	0,00

ANEXO 2 - DEMONSTRATIVO DE EXECUÇÃO DOS RESTOS A PAGAR PROCESSADOS E NÃO PROCESSADOS LIQUIDADOS:

RESTOS A PAGAR PROCESSADOS E NÃO PROCESSADOS LIQUIDADOS	INSCRITOS		PAGOS (c)	CANCELADOS (d)	SALDO (e) = (a+b-c-d)
	EM EXERCÍCIOS ANTERIORES	EM 31 DE DEZEMBRO DO EXERCÍCIO ANTERIOR			
	(a)	(b)			
OUTRAS DESPESAS CORRENTES	0,00	26.565,98	26.565,38	0,00	0,60
Transferencias a Uniao	0,00	66.628,39	66.628,39	0,00	0,00
DESPESAS DE CAPITAL	0,00	166.818,54	166.818,54	0,00	0,00
INVESTIMENTOS	0,00	166.818,54	166.818,54	0,00	0,00
INVERSOES FINANCEIRAS	0,00	0,00	0,00	0,00	0,00
AMORTIZACAO DA DIVIDA	0,00	0,00	0,00	0,00	0,00
TOTAL	0,00	446.403,12	446.402,52	0,00	0,60

SANTA CECILIA, 17/01/2017

DINGOS SCARIOT JUNIOR
PREFEITO MUNICIPAL

JOÃO ERNESTO STÉDILE
Contador-CRC/SC 028649/O-2

ESTADO DE SANTA CATARINA
PREFEITURA MUNICIPAL DE SANTA CECILIA

BALANÇO FINANCEIRO - Anexo 13

Administração Direta, Indireta e Fundacional

EXERCÍCIO: 2016
 PERÍODO (MÊS): Janeiro à Dezembro
 DATA DE EMISSÃO: 17/01/2017
 PÁGINA: 1

INGRESSOS		DISPÊNDIOS	
ESPECIFICAÇÃO	Exercício Atual	ESPECIFICAÇÃO	Exercício Atual
Receita Orçamentária (I)	40.116.029,67	Despesa Orçamentária (VII)	40.755.800,75
Ordinária	29.159.322,17	Ordinária	20.911.026,53
Vinculada	10.956.707,50	Vinculada	19.844.774,22
Contribuição de Intervenção no Domínio Econômico - CIDE	30.045,38	Contribuição de Intervenção no Domínio Econômico - CIDE	29.695,86
Contribuição para o Custeio dos Serviços de Iluminação Pública - COSIP	1.104.587,59	Contribuição para o Custeio dos Serviços de Iluminação Pública - COSIP	1.072.099,61
Convênio de Trânsito - Civil	15.438,64	Convênio de Trânsito - Civil	21.071,41
Convênio de Trânsito - Militar	22.269,59	Convênio de Trânsito - Militar	34.688,50
Convênio de Trânsito - Prefeitura	16.364,00	FIA Imposto de Renda	1.727,00
FIA Imposto de Renda	1.594,50	Outras Transferências do Fundo Nacional de Desenvolvimento da Educação	221.839,68
Outras Transferências do Fundo Nacional de Desenvolvimento da Educação	210.860,50	Recitas Impostos e Transferência de Impostos 15% saúde	7.695.136,51
Recitas Impostos e Transferência de Impostos 15% saúde	3.628,65	Salário-Educação	743.064,10
Salário-Educação	741.678,48	Transferência do Fundef - 60%	5.290.703,55
Transferência do Fundef - 60%	4.197.181,97	Transferências de Convênios - União/Outros	495.932,40
Transferências de Convênios - União/Outros	250.465,53	Transferências de Convênios - União/Saúde	249.892,02
Transferências de Convênios - União/Saúde	447.738,69	Transferências de Convênios - Estado/Assistência Social	19.386,94
Transferências de Convênios - Estado/Assistência Social	22.969,91	Transferências de Convênios - Estado/Outros	346.020,38
Transferências de Convênios - Estado/Outros	292.829,01	Transferências de Convênios - Estado/Saúde	307.664,38
Transferências de Convênios - Estado/Saúde	209.881,99	Transferências de Convênios - União Educação	251.476,86
Transferências de Convênios - União Educação	253.390,67	Transferências do Sistema Único de Assistência Social	181.759,40
Transferências do Sistema Único de Assistência Social	195.078,46	Transferências do Sistema Único de Saúde - SUS/União	2.882.615,62
Transferências do Sistema Único de Saúde - SUS/União	2.940.703,94		
Transferências Financeiras Recebidas (II)	9.183.845,38	Transferências Financeiras Concedidas (VIII)	9.183.845,38
TRANSFERÊNCIAS FINANCEIRAS RECEBIDAS	9.183.845,38	TRANSFERÊNCIAS FINANCEIRAS CONCEDIDAS	9.183.845,38
Recebimentos Extraorçamentários (IV)	7.302.007,20	Pagamentos Extraorçamentários (X)	6.927.910,26
DEMAIS OBRIGAÇÕES A CURTO PRAZO	6.672.041,64	DEMAIS OBRIGAÇÕES A CURTO PRAZO	6.379.155,40
Inscrição de Restos a Pagar Não Processados	129.000,00	RP NÃO PROCESSADOS PAGOS	102.352,34
Inscrição de Restos a Pagar Processados	500.965,56	RP PROCESSADOS PAGOS	446.402,52
Saldo em Espécie do Exercício Anterior (V)	2.711.193,31	Saldo em Espécie para o Exercício seguinte (XI)	2.445.519,17
BANCO C/ MOVIMENTO	777.637,33	BANCO C/ MOVIMENTO	923.028,46
BANCOS C/ VINCULADAS	1.933.424,48	BANCOS C/ VINCULADAS	1.522.359,21
CAIXA TESOUREARIA	131,50	CAIXA TESOUREARIA	131,50
TOTAL (VII) = (I+II+III+IV+V)	59.313.075,56	TOTAL (XI) = (VII+VIII+IX+X+XI)	59.313.075,56

SANTA CECILIA, 17/01/2017

DOMINGOS SCARIOT JUNIOR
 PREFEITO MUNICIPAL

JOÃO ERNESTO STÉDILE
 Contador-CRC/SC 028049/O-2

ATIVO	Exercício Atual	PASSIVO	Exercício Atual
ATIVO CIRCULANTE	10.186.088,28	PASSIVO CIRCULANTE	4.418.933,41
CAIXA E EQUIVALENTES DE CAIXA	2.445.519,17	OBRIGAÇÕES TRABALHISTAS, PREVIDENCIÁRIAS E ASSISTENCIAIS A PAGAR A	2.105.346,14
CAIXA E EQUIVALENTES DE CAIXA EM MOEDA NACIONAL	2.445.519,17	PESSOAL A PAGAR	971.148,49
CAIXA E EQUIVALENTES DE CAIXA EM MOEDA NACIONAL - CONSOLIDAÇÃO	2.445.519,17	PESSOAL A PAGAR - CONSOLIDAÇÃO	971.148,49
CRÉDITOS A CURTO PRAZO	7.094.514,49	ENCARGOS SOCIAIS A PAGAR	1.134.197,65
CRÉDITOS TRIBUTÁRIOS A RECEBER	5.136.124,71	ENCARGOS SOCIAIS A PAGAR - INTRA OFSS	38.647,12
CRÉDITOS TRIBUTÁRIOS A RECEBER - CONSOLIDAÇÃO	5.136.124,71	ENCARGOS SOCIAIS A PAGAR - INTER OFSS - UNIÃO	1.095.550,53
CRÉDITOS DE TRANSFERÊNCIAS A RECEBER	1.229.075,67	FORNECEDORES E CONTAS A PAGAR A CURTO PRAZO	1.256.907,64
CRÉDITOS DE TRANSFERÊNCIAS A RECEBER - INTER OFSS - ESTADO	1.229.075,67	FORNECEDORES E CONTAS A PAGAR NACIONAIS A CURTO PRAZO	1.256.907,64
DÍVIDA ATIVA TRIBUTÁRIA	729.314,11	FORNECEDORES E CONTAS A PAGAR NACIONAIS A CURTO PRAZO - CONSOLIDADO	1.056.679,63
DÍVIDA ATIVA TRIBUTÁRIA - CONSOLIDAÇÃO	729.314,11	DEMAIS OBRIGAÇÕES A CURTO PRAZO	610.737,89
DEMAIS CRÉDITOS E VALORES A CURTO PRAZO	644.497,86	VALORES RESTITUIVEIS	610.737,89
ADIANTAMENTOS CONCEDIDOS	1.326,21	VALORES RESTITUIVEIS - CONSOLIDAÇÃO	445.941,74
ADIANTAMENTOS CONCEDIDOS - CONSOLIDAÇÃO	1.326,21	OUTRAS OBRIGAÇÕES A CURTO PRAZO	445.941,74
CRÉDITOS POR DANOS AO PATRIMÔNIO	643.171,65	OUTRAS OBRIGAÇÕES A CURTO PRAZO - CONSOLIDAÇÃO	4.615.900,40
CRÉDITOS POR DANOS AO PATRIMÔNIO - CONSOLIDAÇÃO	643.171,65	PASSIVO NÃO-CIRCULANTE	740.404,37
INVESTIMENTOS E APLICAÇÕES TEMPORÁRIAS A CURTO PRAZO	0,06	OBRIGAÇÕES TRABALHISTAS, PREVIDENCIÁRIAS E ASSISTENCIAIS A PAGAR A	740.404,37
TÍTULOS E VALORES MOBILIÁRIOS	0,06	ENCARGOS SOCIAIS A PAGAR	706.339,46
TÍTULOS E VALORES MOBILIÁRIOS - CONSOLIDAÇÃO	0,06	ENCARGOS SOCIAIS A PAGAR - CONSOLIDAÇÃO	34.064,91
VARIAÇÕES PATRIMONIAIS DIMINUTIVAS PAGAS ANTECIPADAMENTE	1.556,70	ENCARGOS SOCIAIS A PAGAR - INTER OFSS - UNIÃO	3.875.496,03
ASSINATURAS E ANUIDADES A PROPRIAR	1.556,70	FORNECEDORES E CONTAS A PAGAR A LONGO PRAZO	3.875.496,03
ASSINATURAS E ANUIDADES A PROPRIAR - CONSOLIDAÇÃO	1.556,70	FORNECEDORES NACIONAIS E CONTAS A PAGAR A LONGO PRAZO	3.875.496,03
ATIVO NÃO CIRCULANTE	50.752.111,13	FORNECEDORES NACIONAIS E CONTAS A PAGAR A LONGO PRAZO - CONSOLIDADO	9.034.833,81
ATIVO REALIZÁVEL A LONGO PRAZO	14.398.719,37	TOTAL DO PASSIVO	
ATIVO REALIZÁVEL A LONGO PRAZO - CONSOLIDAÇÃO	14.398.719,37		
INVESTIMENTOS	17.601,68	PATRIMÔNIO LÍQUIDO	
PARTICIPAÇÕES PERMANENTES	17.601,68	PATRIMÔNIO SOCIAL E CAPITAL SOCIAL	3.873.755,87
PARTICIPAÇÕES PERMANENTES - CONSOLIDAÇÃO	17.601,68	RESULTADOS ACUMULADOS	48.029.609,73
IMOBILIZADO	36.335.790,08	*RESULTADO DO EXERCÍCIO	9.751.740,59
BENS MÓVEIS	7.631.571,89	RESULTADO DE EXERCÍCIOS ANTERIORES	37.445.921,83
BENS MÓVEIS - CONSOLIDAÇÃO	7.631.571,89	AJUSTES DE EXERCÍCIOS ANTERIORES	831.947,31
BENS IMÓVEIS	31.238.019,32	TOTAL DO PATRIMÔNIO LÍQUIDO	51.903.365,60
BENS IMÓVEIS - CONSOLIDAÇÃO	31.238.019,32		
(-) DEPRECIACÃO, EXAUSTÃO E AMORTIZAÇÃO ACUMULADAS	-2.533.801,13		
(-) DEPRECIACÃO, EXAUSTÃO E AMORTIZAÇÃO ACUMULADAS - CONSOLIDADO	-2.533.801,13		
TOTAL	60.938.199,41	TOTAL	60.938.199,41

ATIVO FINANCEIRO		PASSIVO FINANCEIRO	
	Exercício Atual		Exercício Atual
ATIVO		PASSIVO E PATRIMÔNIO LÍQUIDO	1.111.704,05
ATIVO CIRCULANTE	2.445.519,17	PASSIVO CIRCULANTE	1.111.704,05
CAIXA E EQUIVALENTES DE CAIXA	2.445.519,17	OBRIGAÇÕES TRABALHISTAS, PREVIDENCIÁRIAS E ASSISTENCIAIS A PAGAR A CURTO PRAZO	395.448,21
CAIXA E EQUIVALENTES DE CAIXA EM MOEDA NACIONAL	2.445.519,17	ENCARGOS SOCIAIS A PAGAR	395.448,21
CAIXA E EQUIVALENTES DE CAIXA EM MOEDA NACIONAL - CONSOLIDAÇÃO	2.445.519,17	ENCARGOS SOCIAIS A PAGAR - INTER OFSS - UNIÃO	395.448,21
TOTAL DO ATIVO FINANCEIRO	2.445.519,17	FORNECEDORES E CONTAS A PAGAR A CURTO PRAZO	105.517,95
		FORNECEDORES E CONTAS A PAGAR NACIONAIS A CURTO PRAZO	105.517,95
		FORNECEDORES E CONTAS A PAGAR NACIONAIS A CURTO PRAZO - CONSOLIDAÇÃO	105.517,95
		DEMAIS OBRIGAÇÕES A CURTO PRAZO	610.737,89
		VALORES RESTITUIVEIS	610.737,89
		VALORES RESTITUIVEIS - CONSOLIDAÇÃO	610.737,89
		CRÉDITO EMPENHADO A LIQUIDAR	129.000,00
		RESTOS A PAGAR NÃO PROCESSADOS A LIQUIDAR	208,45
		TOTAL DO PASSIVO FINANCEIRO	1.240.912,50
		PASSIVO PERMANENTE	
ATIVO PERMANENTE	Exercício Atual	PASSIVO PERMANENTE	Exercício Atual
ATIVO	58.492.680,24	PASSIVO E PATRIMÔNIO LÍQUIDO	7.923.129,76
ATIVO CIRCULANTE	7.740.569,11	PASSIVO CIRCULANTE	3.307.229,36
CRÉDITOS A CURTO PRAZO	7.094.514,49	OBRIGAÇÕES TRABALHISTAS, PREVIDENCIÁRIAS E ASSISTENCIAIS A PAGAR A CURTO PRAZO	1.709.897,93
CRÉDITOS TRIBUTÁRIOS A RECEBER	5.136.124,71	PESSOAL A PAGAR	971.148,49
CRÉDITOS TRIBUTÁRIOS A RECEBER - CONSOLIDAÇÃO	5.136.124,71	PESSOAL A PAGAR - CONSOLIDAÇÃO	971.148,49
CRÉDITOS DE TRANSFERÊNCIAS A RECEBER	1.229.075,67	ENCARGOS SOCIAIS A PAGAR	738.749,44
CRÉDITOS DE TRANSFERÊNCIAS A RECEBER - INTER OFSS - ESTADO	1.229.075,67	ENCARGOS SOCIAIS A PAGAR - INTRA OFSS	38.647,12
DÍVIDA ATIVA TRIBUTÁRIA	729.314,11	ENCARGOS SOCIAIS A PAGAR - INTER OFSS - UNIÃO	700.102,32
DÍVIDA ATIVA TRIBUTÁRIA - CONSOLIDAÇÃO	729.314,11	FORNECEDORES E CONTAS A PAGAR A CURTO PRAZO	1.151.389,69
DEMAIS CRÉDITOS E VALORES A CURTO PRAZO	644.497,86	FORNECEDORES E CONTAS A PAGAR NACIONAIS A CURTO PRAZO	1.151.389,69
ADIANTAMENTOS CONCEDIDOS	1.326,21	FORNECEDORES E CONTAS A PAGAR NACIONAIS A CURTO PRAZO - CONSOLIDAÇÃO	1.151.389,69
ADIANTAMENTOS CONCEDIDOS - CONSOLIDAÇÃO	1.326,21	DEMAIS OBRIGAÇÕES A CURTO PRAZO	445.941,74
CRÉDITOS POR DANOS AO PATRIMÔNIO	1.326,21	OUTRAS OBRIGAÇÕES A CURTO PRAZO	445.941,74
CRÉDITOS POR DANOS AO PATRIMÔNIO - CONSOLIDAÇÃO	1.326,21	OUTRAS OBRIGAÇÕES A CURTO PRAZO - CONSOLIDAÇÃO	445.941,74
INVESTIMENTOS E APLICAÇÕES TEMPORÁRIAS A CURTO PRAZO	643.171,65	PASSIVO NÃO-CIRCULANTE	4.615.900,40
TÍTULOS E VALORES MOBILIÁRIOS	643.171,65	OBRIGAÇÕES TRABALHISTAS, PREVIDENCIÁRIAS E ASSISTENCIAIS A PAGAR A LONGO PRAZO	740.404,37
TÍTULOS E VALORES MOBILIÁRIOS - CONSOLIDAÇÃO	643.171,65	ENCARGOS SOCIAIS A PAGAR	740.404,37
VARIAÇÕES PATRIMONIAIS DIMINUTIVAS PAGAS ANTECIPADAMENTE	0,06	ENCARGOS SOCIAIS A PAGAR - CONSOLIDAÇÃO	706.339,46
ASSINATURAS E ANUIDADES A APROPRIAR	0,06	ENCARGOS SOCIAIS A PAGAR - INTER OFSS - UNIÃO	34.064,91
ASSINATURAS E ANUIDADES A APROPRIAR - CONSOLIDAÇÃO	0,06	FORNECEDORES E CONTAS A PAGAR A LONGO PRAZO	3.875.496,03
ATIVO NÃO CIRCULANTE	50.752.111,13	FORNECEDORES NACIONAIS E CONTAS A PAGAR A LONGO PRAZO	3.875.496,03
ATIVO REALIZÁVEL A LONGO PRAZO	14.398.719,37		
CRÉDITOS A LONGO PRAZO	14.398.719,37		
CRÉDITOS A LONGO PRAZO - CONSOLIDAÇÃO	14.398.719,37		
INVESTIMENTOS	17.601,68		
PARTICIPAÇÕES PERMANENTES	17.601,68		
PARTICIPAÇÕES PERMANENTES - CONSOLIDAÇÃO	17.601,68		
IMOBILIZADO	36.335.790,08		

ATIVO PERMANENTE	Exercício Atual	PASSIVO PERMANENTE	Exercício Atual
BENS MÓVEIS	7.631.571,89	FORNECEDORES NACIONAIS E CONTAS A PAGAR A LONGO PRAZO - CONSOLIDAÇÃO	3.875.496,03
BENS MÓVEIS - CONSOLIDAÇÃO	7.631.571,89		
BENS IMÓVEIS	31.238.019,32	TOTAL DO PASSIVO PERMANENTE	7.923.129,76
BENS IMÓVEIS - CONSOLIDAÇÃO	31.238.019,32		
(-) DEPRECIACÃO, EXAUSTÃO E AMORTIZAÇÃO ACUMULADAS	-2.533.801,13		
(-) DEPRECIACÃO, EXAUSTÃO E AMORTIZAÇÃO ACUMULADAS - CONSOLIDAÇÃO	-2.533.801,13		
TOTAL DO ATIVO PERMANENTE	58.492.680,24		
SALDO PATRIMONIAL			51.774.157,15

COMPENSAÇÕES

Saldo dos Atos Potenciais Ativos	Exercício Atual	Saldo dos Atos Potenciais Passivos	Exercício Atual
EXECUÇÃO DE DIREITOS CONTRATUAIS	29.610,40	EXECUÇÃO DE OBRIGAÇÕES CONTRATUAIS	628.463,72
TOTAL	29.610,40	TOTAL	628.463,72

* Valor do resultado do exercício que ainda não foi contabilizado no patrimônio líquido. Esse valor somente será contabilizado após efetuado o encerramento anual do balanço.

Notas:

Créditos Tributários a Receber refere-se ao seguintes valores: retidos indevidamente do Fundo Social do estado Cota parte ICMS 648.638,69 e Fundeb 329.045,97 do exercício 2015 E 2016
 Valor de 75.936,82 rec 126 - convenio TR275 Estado
 Valor de 55.454,19 - rec 62 - conv transp. escolar
 Valor de 120.000,00 - rec 63 estado convenio TR 324 Aquisição Ambulância
 Outras Obrigações a curto prazo, refere-se a Despesas não empenhadas falta de dotação orçamentária

SANTA CECILIA, 17/01/2017

DOMINGOS SCARLOT JUNIOR
 PREFEITO MUNICIPAL

JOÃO ERNESTO STÉDILE
 Contador-CRC/SC 028049/O-2

VARIAÇÕES PATRIMONIAIS QUANTITATIVAS

	Exercício Atual
VARIAÇÕES PATRIMONIAIS AUMENTATIVAS	62.042.189,39
IMPOSTOS, TAXAS E CONTRIBUIÇÕES DE MELHORIA	10.308.620,98
IMPOSTOS	5.771.680,20
TAXAS	482.143,24
CONTRIBUIÇÕES DE MELHORIA	1.070.304,01
CONTRIBUIÇÕES	34.109,56
CONTRIBUIÇÕES DE INTERVENÇÃO NO DOMÍNIO ECONÔMICO	34.109,56
VARIAÇÕES PATRIMONIAIS AUMENTATIVAS FINANCEIRAS	290.618,32
JUROS E ENCARGOS DE MORA	33.636,76
REMUNERAÇÃO DE DEPÓSITOS BANCÁRIOS E APLICAÇÕES FINANCEIRAS	256.981,56
TRANSFERÊNCIAS E DELEGAÇÕES RECEBIDAS	41.926.242,62
TRANSFERÊNCIAS INTRAGOVERNAMENTAIS	9.183.845,38
TRANSFERÊNCIAS INTER GOVERNAMENTAIS	32.742.397,24
VALORIZAÇÃO E GANHOS COM ATIVOS E DESINCORPORAÇÃO DE PASSIVOS	2.040.430,89
REAVLIAÇÃO DE ATIVOS	2.028.519,10
GANHOS COM DESINCORPORAÇÃO DE PASSIVOS	6.489,46
REVERSÃO DE REDUÇÃO A VALOR RECUPERÁVEL	5.422,33
OUTRAS VARIAÇÕES PATRIMONIAIS AUMENTATIVAS	7.442.167,02
REVERSÃO DE PROVISÕES E AJUSTES DE PERDAS	1.463.889,10
DIVERSAS VARIAÇÕES PATRIMONIAIS AUMENTATIVAS	5.978.277,92
VARIAÇÕES PATRIMONIAIS DIMINUTIVAS	52.290.448,80
PESSOAL E ENCARGOS	25.290.074,37
REMUNERAÇÃO A PESSOAL	21.137.664,73
ENCARGOS PATRONAIS	4.043.052,11
OUTRAS VARIAÇÕES PATRIMONIAIS DIMINUTIVAS - PESSOAL E ENCARGOS	109.357,53
BENEFÍCIOS PREVIDENCIÁRIOS E ASSISTENCIAIS	520.039,14
APOSENTADORIAS E REFORMAS	520.039,14
USO DE BENS, SERVIÇOS E CONSUMO DE CAPITAL FIXO	12.891.419,27
USO DE MATERIAL DE CONSUMO	5.080.361,86
SERVIÇOS	6.518.509,21
DEPRECIÇÃO, AMORTIZAÇÃO E EXAUSTÃO	1.292.548,20
VARIAÇÕES PATRIMONIAIS DIMINUTIVAS FINANCEIRAS	16.843,44
JUROS E ENCARGOS DE EMPRÉSTIMOS E FINANCIAMENTOS OBTIDOS	5.104,94
OUTRAS VARIAÇÕES PATRIMONIAIS DIMINUTIVAS - FINANCEIRAS	11.738,50
TRANSFERÊNCIAS E DELEGAÇÕES CONCEDIDAS	10.615.885,08
TRANSFERÊNCIAS INTRAGOVERNAMENTAIS	9.183.845,38
TRANSFERÊNCIAS INTER GOVERNAMENTAIS	260.159,92
TRANSFERÊNCIAS A INSTITUIÇÕES PRIVADAS	540.814,66
TRANSFERÊNCIAS A CONSÓRCIOS PÚBLICOS	552.358,70
EXECUÇÃO ORÇAMENTÁRIA DELEGADA	10.322,98
OUTRAS TRANSFERÊNCIAS E DELEGAÇÕES CONCEDIDAS	68.383,44
DESVALORIZAÇÃO E PERDA DE ATIVOS E INCORPORAÇÃO DE PASSIVOS	2.466.500,07
REAVLIAÇÃO, REDUÇÃO A VALOR RECUPERÁVEL E AJUSTE PARA PERDAS	1.000.000,00
INCORPORAÇÃO DE PASSIVOS	1.419.238,23
DESINCORPORAÇÃO DE ATIVOS	47.261,84
TRIBUTÁRIAS	373.111,46
CONTRIBUIÇÕES	373.111,46
OUTRAS VARIAÇÕES PATRIMONIAIS DIMINUTIVAS	116.575,97
PREMIAÇÕES	82.578,85

Administração Direta, Indireta e Fundacional

VARIAÇÕES PATRIMONIAIS QUANTITATIVAS

	Exercício Atual
VARIAÇÕES PATRIMONIAIS DIMINUTIVAS	52.290.448,80
DIVERSAS VARIAÇÕES PATRIMONIAIS DIMINUTIVAS	33.997,12
Resultado Patrimonial do Período	9.751.740,59

SANTA CECILIA, 17/01/2017

DOMINGOS SCARIOT JUNIOR
PREFEITO MUNICIPAL

JOÃO ERNESTO STÉDILE
Contador-CRC/SC 028049/O-2

Autorizações				Saldo anterior em Circulação	Movimento no Exercício		Saldo para Exercício Seguinte
Nº Lei	Data Lei	Quant	Valor da Emissão		Emissão	Resgate	Valor
000935/95	16/06/1995	240		214.827,83	401.856,55	217.882,90	398.801,4
001480/07	13/11/2007	60		38.647,12	0,00	0,00	38.647,1
001587/09	15/12/2009	160		630.724,38	347.460,23	137.314,33	840.870,2
001658/11	21/09/2011	0		205.523,80	5.104,94	210.628,74	0,0
001674/11	07/12/2011	0		5.235.879,12	669.921,45	878.914,85	5.026.885,7
Totais:				6.325.602,25	1.424.343,17	1.444.740,82	6.305.204,6

SANTA CECILIA, 17/01/2017

DOMINGOS SCARIOT JUNIOR
PREFEITO MUNICIPAL

JOÃO ERNESTO STEDILE
Contador-CRC/SC 028049/O-2

Títulos	Saldo do Exercício Anterior	Movimentação no Exercício		Saldo para o Exercício Seguinte
		Inscrição	Baixa	
RESTOS A PAGAR	548.963,91	629.965,56	548.754,86	630.174,61
Restos a Pagar Não Processados	102.560,79	129.000,00	102.352,34	129.208,45
Restos a Pagar Processados	446.403,12	500.965,56	446.402,52	500.966,16
SERVIÇOS DA DÍVIDA A PAGAR	0,00	1.438.251,36	1.438.251,36	0,00
AGENCIA DE FOMENTO DO ESTADO DE SANTA CATARINA-BAI	0,00	5.104,94	5.104,94	0,00
AGENCIA DE FOMENTO DO ESTADO DE SANTA CATARINA-BAI	0,00	199.034,34	199.034,34	0,00
CAIXA ECONOMICA FEDERAL (FGTS)	0,00	137.314,33	137.314,33	0,00
I N S S	0,00	217.882,90	217.882,90	0,00
TRIBUNAL DE JUSTIÇA DE SANTA CATARINA	0,00	878.914,85	878.914,85	0,00
DEPÓSITOS	317.851,65	6.672.041,64	6.379.155,40	610.737,89
ADIANTAMENTO 13º	0,00	4.411,26	4.411,26	0,00
Adiantamento 13ºsalario	0,00	14.593,53	14.593,53	0,00
BANCO DO BRASIL	458,94	0,00	0,00	458,94
BANCO DO BRASIL S/A C/EMPRESTIMOS	3.537,25	262.516,90	245.186,32	20.867,83
BANCO DO BRASIL S/A FINANCIAMENTOS	0,00	1.004.087,57	922.079,86	82.007,71
BV Financeira	4.157,17	46.625,36	46.888,78	3.893,75
BV Financeira	5.211,80	148.757,02	147.515,66	6.453,16
CAIXA ECONOMICA FEDERAL - EMPRESTIMO	12.526,41	739.198,89	710.839,78	40.885,52
CEF - EMPREST. CONSIGNADO SERVIDORES	0,00	10.843,80	10.843,80	0,00
CONTRIBUIÇÃO SINDICAL	0,00	63,18	0,00	63,18
CONTRIBUIÇÃO SINDICAL	2.203,93	23.528,27	15.029,28	10.702,92
CONTRIBUIÇÃO SINDICAL	0,00	19.590,86	19.590,86	0,00
DEPOSITO DE TERCEIROS	0,00	4.547,86	4.547,86	0,00
Emprestimo CAIXA	3.234,97	172.400,53	161.570,71	14.064,79
FALTAS INJUSTIFICADAS	0,00	4.095,22	4.095,22	0,00
FEDERAÇÃO TRAB. NO SERV. PUB. MUN. DE SC	0,00	610,93	610,93	0,00
FUNDO MUNICIPAL SERVIDORES PÚBLICOS	141,71	0,00	0,00	141,71
I.N.S.S.	0,00	73.178,05	73.178,05	0,00
I.N.S.S.	109.432,31	367.317,31	343.113,50	133.636,12
I.N.S.S.	147.016,23	1.174.679,00	1.124.904,68	196.790,55
I.N.S.S. C/RETENCAO O.S. 203/99	2.748,85	0,00	2.748,85	0,00
ISS	1.046,99	4.186,81	4.316,14	917,66
IR RETIDO	0,00	10.068,67	10.038,76	29,91
IRRF - IR Retido Folha	0,00	53.843,24	53.843,24	0,00
IRRF RETIDO SERVIDORES	0,00	790.479,32	790.479,32	0,00
IRRF RETIDO SOBRE SERVIÇOS	30,40	2.294,66	2.294,66	30,40
ISSQN RETIDO	0,00	411,12	411,12	0,00
ISSQN RETIDO	0,00	99.363,07	99.078,02	285,05
ISSQN SOBRE SERVIÇOS	45,60	8.871,05	8.871,05	45,60
MINISTERIO DA FAZENDA - IRRF	0,00	32.481,62	32.481,62	0,00
Outras retenções	0,00	6.425,36	6.425,36	0,00
PENSOES ALIMENTICIAS	4.761,14	0,00	0,00	4.761,14
PENSOES ALIMENTICIAS	0,00	40.581,54	37.146,31	3.435,23
Rentação ISSQN	70,50	481,52	552,02	0,00
RETENÇÃO DE RECEITA ORÇAMENTÁRIA A APRÓPRIAR	490,91	10.792,19	10.792,19	490,91
RETENCAO IRRF S/RENDIMENTO TRABALHO SERVIDORES IN	0,00	171.989,43	170.828,06	1.161,37
RSSPP PREVIDÊNCIA PRIVADA	17,14	0,00	0,00	17,14
SALARIO FAMILIA	0,00	192,46	192,46	0,00
SALARIO MATERNIDADE	0,00	2.644,56	2.644,56	0,00
SIND SERVIDORES PUBLICOS MUNICIPAIS SANTA CECILIA	0,00	22.009,82	22.009,82	0,00
SINDICATO DOS SERV.PUBLICOS MUNICIPAIS	18.348,80	1.063.389,11	1.009.728,99	72.008,92
Sindicato dos Servidores Públicos de Santa Cecília	932,29	4.070,26	4.118,85	883,70

Títulos	Saldo do Exercício Anterior	Movimentação no Exercício		Saldo para o Exercício Seguinte
		Inscrição	Baixa	
DEPÓSITOS	317.851,65	6.672.041,64	6.379.155,40	610.737,89
SINDICATO SERVIDORES PÚBLICOS	1.438,31	276.420,29	261.153,92	16.704,68
TOTAL GERAL	866.815,56	8.740.258,56	8.366.161,62	1.240.912,50

SANTA CECILIA, 17/01/2017

 DOMINGOS SCARIOT JUNIOR
 PREFEITO MUNICIPAL


 JOÃO ERNESTO STÉDILE
 Contador-CRC/SC 028049/O-2

FLUXOS DE CAIXA DAS ATIVIDADES OPERACIONAIS

	Exercício Atual
INGRESSOS	63.431.395,96
RECEITAS DERIVADAS E ORIGINÁRIAS	8.579.423,91
Receita Tributária	6.242.090,04
Receita de Contribuições	1.104.413,57
Receita Patrimonial	2.600,00
Remuneração das Disponibilidades	256.594,36
Outras Receitas Derivadas e Originárias	973.725,94
TRANSFERÊNCIAS	30.456.051,65
Intergovernamentais	23.477.357,28
da União	14.811.899,45
dos Estados e Distrito Federal	8.665.457,83
Outras transferências correntes recebidas	6.978.694,37
OUTROS INGRESSOS OPERACIONAIS	24.395.920,40
DESEMBOLSOS	60.579.514,59
PESSOAL E DEMAIS DESPESAS	29.265.090,02
Administração	2.483.077,50
Agricultura	350.760,90
Assistência Social	1.038.966,05
Comércio e Serviços	15.644,93
Cultura	59.312,53
Desporto e Lazer	228.690,84
Educação	8.851.942,47
Encargos Especiais	266.710,53
Habitação	27.169,18
Indústria	966,90
Legislativa	851.737,02
Previdência Social	73.545,16
Saúde	9.166.974,37
Segurança Pública	46.162,51
Transporte	2.013.436,19
Urbanismo	3.789.992,94
JUROS E ENCARGOS DA DÍVIDA	5.104,94
Juros e Correção Monetária da Dívida Interna	5.104,94
TRANSFERÊNCIAS	547.820,13
Outras Transferências Concedidas	547.820,13
OUTROS DESEMBOLSOS OPERACIONAIS	30.761.499,50
FLUXO DE CAIXA LÍQUIDO DAS ATIVIDADES OPERACIONAIS	2.851.881,37

FLUXOS DE CAIXA DAS ATIVIDADES DE INVESTIMENTOS

	Exercício Atual
DESEMBOLSOS	2.764.963,20
Aquisição de Ativos Não Circulante	187.955,29
Outros Desembolsos de Investimentos	2.577.007,91
FLUXO DE CAIXA LÍQUIDO DAS ATIVIDADES DE INVESTIMENTO	-2.764.963,20




FLUXOS DE CAIXA DAS ATIVIDADES DE FINANCIAMENTO

	Exercício Atual
INGRESSOS	1.080.554,11
Transferências de Capital Recebidas	1.080.554,11
DESEMBOLSOS	1.433.146,42
Amortização / Refinanciamento da Dívida	878.914,85
Outros Desembolsos de Financiamentos	554.231,57
FLUXO DE CAIXA LÍQUIDO DAS ATIVIDADES DE FINANCIAMENTO	-352.592,31

APURAÇÃO DO FLUXO DE CAIXA DO PERÍODO

	Exercício Atual
GERAÇÃO LÍQUIDA DE CAIXA E EQUIVALENTE DE CAIXA	-265.674,14
CAIXA E EQUIVALENTE DE CAIXA INICIAL	2.711.193,31
CAIXA E EQUIVALENTE DE CAIXA FINAL	2.445.519,17

ESPECIFICAÇÃO	Patrimônio Social/ Capital Social	Adiant. p/ Futuro Aumento de Capital	Reservas de Capital	Ajustes de Aval. Patrimonial	Reservas de Lucros	Demais Reservas	Resultados Acumul.	Ações/ Cotas em Tesouraria	TOTAL
Saldo Inicial Exercício Atual	3.873.755,87	0,00	0,00	0,00	0,00	0,00	37.445.921,83	0,00	41.319.677,70
Ajustes Exercícios Anteriores	0,00	0,00	0,00	0,00	0,00	0,00	831.947,31	0,00	831.947,31
Aumento de Capital	0,00	0,00	0,00	0,00	0,00	0,00	0,00	0,00	0,00
Resultado do exercício	0,00	0,00	0,00	0,00	0,00	0,00	6.767.042,92	0,00	6.767.042,92
Constituição/Reversão de Reservas	0,00	0,00	0,00	0,00	0,00	0,00	0,00	0,00	0,00
Dividendos	0,00	0,00	0,00	0,00	0,00	0,00	0,00	0,00	0,00
Saldo Final Exercício Atual	3.873.755,87	0,00	0,00	0,00	0,00	0,00	45.044.912,06	0,00	48.918.667,93



