

ORÇAMENTO PARA REFORMA DO CENTRO DE ATENÇÃO PSICOSSOCIAL - CAPS



PREFEITURA MUNICIPAL DE SANTA CECÍLIA
 EMPREENDIMENTO: REFORMA DA EDIFICAÇÃO DO CENTRO DE ATENÇÃO PSICOSSOCIAL - CAPS
 ENDEREÇO: RUA CABO JOÃO MARIA TEIXEIRA PALHANO, S/N, ADOLFO CORREIA DA SILVA- SANTA CECÍLIA/SC
 ÁREA DA EDIFICAÇÃO: 459,52 m²
 DATA BASE DE REFERÊNCIA: MARÇO/2022


ART N°: 8301092-0
 BDI: 22,47%
 ENCARGOS SOCIAIS SOBRE O PREÇO DA MÃO-DE-OBRA: 113,14% (MÊS)
 ENCARGOS SOCIAIS SOBRE O PREÇO DA MÃO-DE-OBRA: 70,92% (HORA)

Item	Código SINAPI	Discriminação dos Serviços	Unid.	Quantidades	Unitário (R\$)				Custo Total Global (Total + BDI)												
					Material (R\$)	Mão de Obra R\$	Total R\$	Total Material R\$	Total Mão de Obra R\$	Total Global											
1.0		SERVIÇOS PRELIMINARES																			
1.1	42571/IDEINFRA	PLACA DE OBRA	m2	2,50	R\$ 175,69	R\$ 37,91	R\$ 213,60	R\$ 537,92	R\$ 116,07	R\$ 653,99											
TOTAL GLOBAL DO ITEM:											R\$ 653,99										

2.0		DEMOIÇÃO E RETIRADAS																			
2.1	97622/SINAPI	DEMOIÇÃO DE ALVENARIA DE BLOCO FURADO, DE FORMA MANUAL, SEM REAPROVEITAMENTO	m3	2,61	R\$ 8,21	R\$ 45,37	R\$ 53,58	R\$ 26,24	R\$ 145,02	R\$ 171,29											
2.2	97634/SINAPI	DEMOIÇÃO DE REVESTIMENTO CERÂMICO, DE FORMA MECANIZADA COM MARTELETE, SEM REAPROVEITAMENTO	m2	394,00	R\$ 1,78	R\$ 9,97	R\$ 11,75	R\$ 858,91	R\$ 4.810,84	R\$ 5.669,75											
2.3	42535/DEINFRA	DEMOIÇÃO DE CALÇADA	m2	242,60	R\$ -	R\$ 18,12	R\$ 18,12	R\$ -	R\$ 5.383,67	R\$ 5.383,67											
2.4	97631/SINAPI	DEMOIÇÃO DE ARGAMASSAS, DE FORMA MANUAL, SEM REAPROVEITAMENTO	m2	394,00	R\$ 0,42	R\$ 2,74	R\$ 3,16	R\$ 202,66	R\$ 1.322,14	R\$ 1.524,80											
2.5	97629/SINAPI	DEMOIÇÃO DE LAJE, DE FORMA MECANIZADA COM MARTELETE, SEM REAPROVEITAMENTO	m3	2,87	R\$ 21,12	R\$ 99,76	R\$ 120,88	R\$ 74,23	R\$ 350,65	R\$ 424,88											
2.6	97644/SINAPI	REMOÇÃO DE PORTAS, DE FORMA MANUAL, SEM REAPROVEITAMENTO	m2	8,86	R\$ 1,21	R\$ 7,65	R\$ 8,86	R\$ 13,12	R\$ 82,97	R\$ 96,09											
2.7	97645/SINAPI	REMOÇÃO DE JANELAS, DE FORMA MANUAL, SEM REAPROVEITAMENTO	m2	44,49	R\$ 10,00	R\$ 21,08	R\$ 31,08	R\$ 544,67	R\$ 1.148,58	R\$ 1.693,45											
2.8	97647/SINAPI	REMOÇÃO DE TELHAS, DE FIBROCIMENTO, METÁLICA E CERÂMICA, DE FORMA MANUAL	m2	459,00	R\$ 0,44	R\$ 2,81	R\$ 3,25	R\$ 247,34	R\$ 1.579,61	R\$ 1.826,95											
2.9	97689/SINAPI	REMOÇÃO DE LOUÇAS, DE FORMA MANUAL	unl.	10,00	R\$ 1,56	R\$ 10,10	R\$ 11,66	R\$ 19,11	R\$ 123,69	R\$ 142,80											
2.10	97689/SINAPI	REMOÇÃO DE METAIS SANITÁRIOS, DE FORMA MANUAL, SEM REAPROVEITAMENTO	unl.	15,00	R\$ 1,13	R\$ 7,37	R\$ 8,50	R\$ 20,76	R\$ 135,39	R\$ 156,15											
2.11	97689/SINAPI	REMOÇÃO DE LUMINÁRIAS, DE FORMA MANUAL	unl.	39,00	R\$ 0,14	R\$ 1,20	R\$ 1,34	R\$ 6,69	R\$ 57,32	R\$ 64,01											
2.12	97684/SINAPI	REMOÇÃO DE ACESSÓRIOS, DE FORMA MANUAL	unl.	17,00	R\$ 0,15	R\$ 1,29	R\$ 1,44	R\$ 3,12	R\$ 26,86	R\$ 29,99											
2.13	97680/SINAPI	REMOÇÃO DE INTERRUPTORES/TOMADAS ELÉTRICAS, DE FORMA MANUAL	m	49,00	R\$ 0,06	R\$ 0,64	R\$ 0,70	R\$ 3,60	R\$ 38,41	R\$ 42,01											
2.14	97661/SINAPI	REMOÇÃO DE CABOS ELÉTRICOS, DE FORMA MANUAL	m	961,58	R\$ 0,06	R\$ 0,64	R\$ 0,70	R\$ 70,66	R\$ 753,69	R\$ 824,35											
2.15	90443/SINAPI	RASGO EM ALVENARIA PARA RAMAIS/ DISTRIBUIÇÃO	m	71,25	R\$ 1,39	R\$ 11,86	R\$ 13,25	R\$ 121,29	R\$ 1.034,90	R\$ 1.156,19											
2.16	42799/DEINFRA	RASPAGEM DE PINTURA ANTIGA CAL OU LATEX	m2	1874,99	R\$ -	R\$ 3,02	R\$ 3,02	R\$ -	R\$ 6.934,83	R\$ 6.934,83											
2.17	90457/SINAPI	QUEBRA EM ALVENARIA PARA INSTALAÇÃO DE QUADRO DISTRIBUIÇÃO PEQUENO	unl.	1,00	R\$ 1,00	R\$ 8,70	R\$ 9,70	R\$ 1,22	R\$ 10,65	R\$ 11,87											
2.18	90447/SINAPI	RASGO EM ALVENARIA PARA ELETRODUTOS COM DIÂMETROS MENORES OU IGUAIS A 40 MM	m	75,90	R\$ 0,79	R\$ 7,36	R\$ 8,15	R\$ 73,43	R\$ 684,15	R\$ 757,58											
2.19	227/ORSE	REMOÇÃO DE ESTRUTURA METÁLICA CHUMBADA EM CONCRETO (ALAMBRAO, GUARDA-CORPO)	m	4,83	R\$ 11,13	R\$ 16,53	R\$ 27,66	R\$ 65,84	R\$ 97,78	R\$ 163,62											
TOTAL GLOBAL DO ITEM:											R\$ 27.074,24										

FUNDAÇÃO E INFRAESTRUTURA		Área Interna		Localção		UTILIZAÇÕES		Escavação	
3.0									
3.1									
3.1.1		85,00	27,55	28,16	R\$ 56,71	R\$ 2.867,94	R\$ 2.931,44	R\$ 5.799,38	
3.1.1.1	99069/SINAPI								
3.1.2									
3.1.2.1	98652/SINAPI								
3.1.2.2	98657/SINAPI								

[Handwritten signatures and initials]



PREFEITURA MUNICIPAL DE SANTA CECILIA
 EMPREENDIMENTO: REFORMA DA EDIFICAÇÃO DO CENTRO DE ATENÇÃO PSICOSSOCIAL - CAPS
 ENDEREÇO: RUA CABO JOÃO MARIA TEIXEIRA PALHANO, SN, ADOLFO CORREIA DA SILVA- SANTA CECILIA/SC
 ÁREA DA EDIFICAÇÃO: 489,52 m²
 DATA BASE DE REFERÊNCIA: MARÇO/2022

ORÇAMENTO PARA REFORMA DO CENTRO DE ATENÇÃO PSICOSSOCIAL - CAPS


ART Nº: 8307092-0

BDI: 22,47%

ENCARGOS SOCIAIS SOBRE O PREÇO DA MÃO-DE-OBRA: 113,14% (INSS)
 ENCARGOS SOCIAIS SOBRE O PREÇO DA MÃO-DE-OBRA: 70,92% (HORA)

Item	Código SINAPI	Discriminação dos Serviços	Unid.	Quantidades	Material (R\$)	Unitário (R\$)			Custo Total Global (Total + BDI)			
						Mão de Obra R\$	Total R\$	Total Material R\$	Total Mão de Obra R\$	Total Global R\$		
3.1.3		Sapata										
3.1.3.1	96649/SINAPI	ARMAÇÃO DE BLOCO, VIGA BALDRAME OU SAPATA UTILIZANDO AÇO CA-60 DE 8,0 MM - MONTAGEM	Kg	8,00	R\$ 13,11	R\$ 3,94	R\$ 17,05	R\$ 128,45	R\$ 38,60	R\$ 167,05		
3.1.3.2	96619/SINAPI	LASTRO DE CONCRETO MAGRO, APLICADO EM BLOCOS DE COROAMENTO OU SAPATAS, ESPESURA DE 5 CM	m ²	0,64	R\$ 17,86	R\$ 12,34	R\$ 30,20	R\$ 14,00	R\$ 9,67	R\$ 23,67		
3.1.3.3	96656/SINAPI	CONCRETAGEM DE SAPATAS, FCK 30 MPa, COM USO DE JERICA LANÇAMENTO, ADENSAMENTO E ACABAMENTO	m ³	0,16	R\$ 490,23	R\$ 238,70	R\$ 728,93	R\$ 96,06	R\$ 46,77	R\$ 142,83		
3.1.3.4	92779/SINAPI	ARMAÇÃO DE PILAR OU VIGA DE UMA ESTRUTURA CONVENCIONAL DE CONCRETO ARMADO EM UMA EDIFICAÇÃO	Kg	0,82	R\$ 12,17	R\$ 7,67	R\$ 19,84	R\$ 12,22	R\$ 7,70	R\$ 19,92		
3.1.3.5	92799/SINAPI	TÉREA OU SOBRADO UTILIZANDO AÇO CA-60 DE 5 MM	Kg	2,50	R\$ 11,92	R\$ 0,58	R\$ 12,50	R\$ 36,50	R\$ 1,78	R\$ 38,28		
3.1.3.6	92411/SINAPI	CORTE E DOBRA DE AÇO CA-50, DIÂMETRO DE 8,0 MM, UTILIZADO EM ESTRUTURAS DIVERSAS, EXCETO LAJES	m ²	0,90	R\$ 106,73	R\$ 86,77	R\$ 193,50	R\$ 117,64	R\$ 95,64	R\$ 213,28		
3.1.3.7	94964/SINAPI	FABRICAÇÃO, MONTAGEM E DESMONTAGEM DE FÔRMA PARA PILARES RETANGULARES E ESTRUTURAS SIMILARES, EM MADEIRA SERRADA, E=25 MM, 2 UTILIZAÇÕES	m ³	0,03	R\$ 360,22	R\$ 71,87	R\$ 432,09	R\$ 13,23	R\$ 2,64	R\$ 15,87		
3.1.3.8	109870/SINAPI	CONCRETO FCK = 20MPa, TRAÇO 1:2:7:3 (EM MASSA SECA DE CIMENTO/ AREIA MÉDIA/ BRITA 1) - PREPARO MECÂNICO COM BETONEIRA	m ³	0,03	R\$ 41,70	R\$ 246,32	R\$ 288,02	R\$ 1,53	R\$ 9,05	R\$ 10,58		
3.1.4		Viga Baldrame										
3.1.4.1	96639/SINAPI	FABRICAÇÃO, MONTAGEM E DESMONTAGEM DE FÔRMA PARA VIGA BALDRAME, EM MADEIRA SERRADA, E=25 MM, 2 UTILIZAÇÕES	m ²	2,98	R\$ 67,81	R\$ 42,03	R\$ 109,84	R\$ 247,48	R\$ 153,39	R\$ 400,87		
3.1.4.2	96649/SINAPI	ARMAÇÃO DE BLOCO, VIGA BALDRAME OU SAPATA UTILIZANDO AÇO CA-60 DE 5,0 MM - MONTAGEM	Kg	3,96	R\$ 12,17	R\$ 7,67	R\$ 19,84	R\$ 59,02	R\$ 37,20	R\$ 96,22		
3.1.4.3	92794/SINAPI	CORTE E DOBRA DE AÇO CA-50, DIÂMETRO DE 10,0 MM, UTILIZADO EM ESTRUTURAS DIVERSAS, EXCETO LAJES	Kg	19,34	R\$ 11,20	R\$ 0,31	R\$ 11,51	R\$ 265,28	R\$ 7,34	R\$ 272,62		
3.1.4.4	96656/SINAPI	CONCRETAGEM DE BLOCOS DE COROAMENTO E VIGAS BALDRAME, FCK 30 MPa, COM USO DE JERICA LANÇAMENTO, ADENSAMENTO E ACABAMENTO	m ³	0,20	R\$ 478,83	R\$ 163,50	R\$ 642,33	R\$ 117,28	R\$ 40,05	R\$ 187,33		
3.1.5		Reaterro										
3.1.5.1	63362/SINAPI	REATERRO MANUAL DE VALAS COM COMPACTAÇÃO MECANIZADA	m ³	2,14	R\$ 7,27	R\$ 23,86	R\$ 31,13	R\$ 19,05	R\$ 62,53	R\$ 81,58		
3.1.6		Piso de Concreto										
3.1.6.1	97089/SINAPI	COMPACTAÇÃO MECÂNICA DE SOLO PARA EXECUÇÃO DE RADIER, PISO DE CONCRETO OU LAJE SOBRE SOLO, COM COMPACTADOR DE SOLOS A PERCUSSÃO	m ²	28,69	R\$ 0,57	R\$ 2,67	R\$ 3,24	R\$ 20,03	R\$ 93,81	R\$ 113,84		
3.1.6.2	97086/SINAPI	CONCRETAGEM DE RADIER, PISO DE CONCRETO OU LAJE SOBRE SOLO, FCK 30 MPa - LANÇAMENTO, ADENSAMENTO E ACABAMENTO, ESPESURA DE *5 CM*	m ³	1,43	R\$ 16,92	R\$ 502,53	R\$ 519,45	R\$ 29,53	R\$ 890,09	R\$ 909,72		
3.1.7		Contrapiso										
3.1.7.1	87830/SINAPI	CONTRAPISO EM ARGAMASSA TRAÇO 1:4 (CIMENTO E AREIA), PREPARO MECÂNICO COM BETONEIRA 400 L, APLICADO EM ÁREAS SECAS SOBRE LAJE, ADRIDO, ACABAMENTO NÃO REFORÇADO, ESPESURA 3CM	m ²	6,61	R\$ 24,59	R\$ 11,71	R\$ 36,30	R\$ 199,06	R\$ 94,80	R\$ 293,86		
3.1.7.2	87745/SINAPI	CONTRAPISO EM ARGAMASSA TRAÇO 1:4 (CIMENTO E AREIA), PREPARO MECÂNICO COM BETONEIRA 400 L, APLICADO EM ÁREAS MOLHADAS SOBRE LAJE, ADRIDO, ACABAMENTO NÃO REFORÇADO, ESPESURA 3CM	m ²	22,08	R\$ 26,14	R\$ 22,04	R\$ 48,18	R\$ 706,86	R\$ 595,99	R\$ 1.302,85		
3.2		Calçadas e rampa de acesso										
3.2.1		Escavação										
3.2.1.1	101173/SINAPI	ESTACA BROCA DE CONCRETO, DIÂMETRO 20 CM, ESCAVAÇÃO MANUAL COM TRADO CONCHA	m	4,80	R\$ 34,52	R\$ 26,06	R\$ 60,58	R\$ 202,93	R\$ 153,20	R\$ 356,13		

ORÇAMENTO PARA REFORMA DO CENTRO DE ATENÇÃO PSICOSSOCIAL - CAPS




PREFEITURA MUNICIPAL DE SANTA CECILIA
 EMPREENDIMENTO: REFORMA DA EDIFICAÇÃO DO CENTRO DE ATENÇÃO PSICOSSOCIAL - CAPS
 ENDEREÇO: RUA CABO JOÃO MARIA TEIXEIRA PALHANO, SM, ADOLFO CORREIA DA SILVA- SANTA CECILIA/SC
 ÁREA DA EDIFICAÇÃO: 459,82 m²
 DATA BASE DE REFERÊNCIA: MARÇO/2022

ART Nº: 8301092-0
 BDI: 22,47%
 ENCARGOS SOCIAIS SOBRE O PREÇO DA MÃO-DE-OBRA: 113,14% (MÊS)
 ENCARGOS SOCIAIS SOBRE O PREÇO DA MÃO-DE-OBRA: 70,92% (HORA)

Item	Código SINAPI	Discriminação dos Serviços	Unid.	Quantidades	Unitário (R\$)			Custo Total Global (Total + BDI)		
					Material (R\$)	Mão de Obra R\$	Total R\$	Total Material R\$	Total Mão de Obra R\$	Total Global R\$
3.2.1.2	95592/SINAPI	MONTAGEM DE ARMADURA TRANSVERSAL DE ESTACA SEÇÃO RETANGULAR, AÇO CA-60 DE 5MM	kg	1,06	R\$ 11,57	R\$ 6,48	R\$ 18,05	R\$ 15,02	R\$ 8,41	R\$ 23,43
3.2.1.3	96527/SINAPI	ESCAVAÇÃO MANUAL DE VALA PARA VIGA BALDRAME (INCLUINDO ESCAVAÇÃO PARA COLOCAÇÃO DE FÔRMAS)	m3	0,32	R\$ 18,20	R\$ 106,21	R\$ 124,41	R\$ 7,13	R\$ 41,62	R\$ 48,75
3.2.1.4	42563/DEINFRA	ESCAVAÇÃO MANUAL ATÉ 1,00M *CALÇADA*	m3	0,88	R\$ -	R\$ 59,64	R\$ 59,64	R\$ -	R\$ 64,28	R\$ 64,28
3.2.2		Viga Baldrame								
3.2.2.1	96533/SINAPI	FABRICAÇÃO, MONTAGEM E DESMONTAGEM DE FÔRMA PARA VIGA BALDRAME, EM MADEIRA SERRADA, E=25 MM, 2 UTILIZAÇÕES	m2	10,90	R\$ 67,81	R\$ 42,03	R\$ 109,84	R\$ 905,21	R\$ 561,07	R\$ 1.466,28
3.2.2.2	96543/SINAPI	ARMADAÇÃO DE BLOCO, VIGA BALDRAME OU SAPATA UTILIZANDO AÇO CA-60 DE 5,0 MM - MONTAGEM	kg	13,97	R\$ 12,17	R\$ 7,67	R\$ 19,84	R\$ 208,22	R\$ 131,23	R\$ 339,45
3.2.2.3	92794/SINAPI	CORTE E DOBRA DE AÇO CA-50, DIÂMETRO DE 10,0 MM, UTILIZADO EM ESTRUTURAS DIVERSAS, EXCETO LAJES	kg	7,40	R\$ 11,20	R\$ 0,31	R\$ 11,51	R\$ 101,50	R\$ 2,81	R\$ 104,31
3.2.2.4	92799/SINAPI	CORTE E DOBRA DE AÇO CA-50, DIÂMETRO DE 8,0 MM, UTILIZADO EM ESTRUTURAS DIVERSAS, EXCETO LAJES	kg	31,30	R\$ 11,92	R\$ 0,58	R\$ 12,50	R\$ 456,93	R\$ 22,23	R\$ 479,16
3.2.2.5	96555/SINAPI	CONCRETAGEM DE BLOCOS DE COROAMENTO E VIGAS BALDRAME, FCK 30 MPa, COM USO DE JERICA LANÇAMENTO, ADEMSAMENTO E ACABAMENTO	m3	0,32	R\$ 478,83	R\$ 163,50	R\$ 642,33	R\$ 187,66	R\$ 64,08	R\$ 251,74
3.2.3		Reaterro								
3.2.3.1	93382/SINAPI	REATERRO MANUAL DE VALAS COM COMPACTAÇÃO MECANIZADA	m3	1,84	R\$ 7,27	R\$ 23,86	R\$ 31,13	R\$ 16,38	R\$ 53,77	R\$ 70,15
3.2.3.2	42565/DEINFRA	ATERRO EXTERNO COM AQUISIÇÃO DE ATERRO *RAMPA*	m3	3,26	R\$ 30,19	R\$ 22,65	R\$ 52,84	R\$ 120,53	R\$ 90,43	R\$ 210,96
3.2.4		Piso de Concreto								
3.2.4.1	97089/SINAPI	COMPACTAÇÃO MECÂNICA DE SOLO PARA EXECUÇÃO DE RADIER, PISO DE CONCRETO OU LAJE SOBRE SOLO, COM COMPACTADOR DE SOLOS A PERCUSSÃO	m2	296,51	R\$ 0,57	R\$ 2,67	R\$ 3,24	R\$ 206,99	R\$ 989,57	R\$ 1.178,80
3.2.4.2	97087/SINAPI	CAMADA SEPARADORA PARA EXECUÇÃO DE RADIER, PISO DE CONCRETO OU LAJE SOBRE SOLO, EM LONA PLÁSTICA,	m2	296,51	R\$ 2,71	R\$ 0,41	R\$ 3,12	R\$ 984,10	R\$ 148,89	R\$ 1.132,99
3.2.4.3	97086/SINAPI	CONCRETAGEM DE RADIER, PISO DE CONCRETO OU LAJE SOBRE SOLO, FCK 30 MPa - LANÇAMENTO, ADEMSAMENTO E ACABAMENTO, ESPESURA DE *8 CM*	m3	23,72	R\$ 16,92	R\$ 502,53	R\$ 519,45	R\$ 497,52	R\$ 14.598,44	R\$ 15.089,96
3.2.5		Contrapiso								
3.2.5.1	87745/SINAPI	CONTRAPISO EM ARGAMASSA TRAÇO 1:4 (CIMENTO E AREIA), PREPARO MECÂNICO COM BETONEIRA 400 L, APLICADO EM ÁREAS MOLHADAS SOBRE LAJE, ADRERIDO, ACABAMENTO NÃO REFORÇADO, ESPESURA 3CM	m2	296,50	R\$ 26,14	R\$ 22,04	R\$ 48,18	R\$ 9.492,05	R\$ 8.003,24	R\$ 17.495,29
3.3		Muro								
3.3.1		Escavação								
3.3.1.1	96522/SINAPI	ESCAVAÇÃO MANUAL PARA BLOCO DE COROAMENTO OU SAPATA (SEM ESCAVAÇÃO PARA COLOCAÇÃO DE FÔRMAS)	m3	5,76	R\$ 21,25	R\$ 128,07	R\$ 149,32	R\$ 149,90	R\$ 903,44	R\$ 1.053,34
3.3.1.2	96527/SINAPI	ESCAVAÇÃO MANUAL DE VALA PARA VIGA BALDRAME (INCLUINDO ESCAVAÇÃO PARA COLOCAÇÃO DE FÔRMAS)	m3	0,55	R\$ 18,20	R\$ 106,21	R\$ 124,41	R\$ 12,26	R\$ 71,54	R\$ 83,80
3.3.2		Sapatas								
3.3.2.1	96545/SINAPI	ARMADAÇÃO DE BLOCO, VIGA BALDRAME OU SAPATA UTILIZANDO AÇO CA-50 DE 8,0 MM - MONTAGEM	kg	71,70	R\$ 13,11	R\$ 3,94	R\$ 17,05	R\$ 1.151,20	R\$ 345,98	R\$ 1.497,18
3.3.2.2	96919/SINAPI	LASTRO DE CONCRETO MAGRO, APLICADO EM BLOCOS DE COROAMENTO OU SAPATAS, ESPESURA DE 5 CM	m2	5,76	R\$ 17,86	R\$ 12,34	R\$ 30,20	R\$ 125,99	R\$ 87,05	R\$ 213,04

[Handwritten signature]

[Handwritten signature]



ORÇAMENTO PARA REFORMA DO CENTRO DE ATENÇÃO PSICOSSOCIAL - CAPS

PREFEITURA MUNICIPAL DE SANTA CECÍLIA
EMPENHAMENTO: REFORMA DA EDIFICAÇÃO DO CENTRO DE ATENÇÃO PSICOSSOCIAL - CAPS
ENDERECO: RUA CABO JOÃO MARIA TEIXEIRA PALHANO, S/N, ADOLFO CORREIA DA SILVA - SANTA CECÍLIA/SC
ÁREA DA EDIFICAÇÃO: 459,52 m²
DATA BASE DE REFERÊNCIA: MARÇO/2022

ART Nº: 8301092-0
 BDI: 22,47%
ENCARGOS SOCIAIS SOBRE O PREÇO DA MÃO-DE-OBRA: 113,14% (MÊS)
ENCARGOS SOCIAIS SOBRE O PREÇO DA MÃO-DE-OBRA: 70,92% (HORA)

Item	Código SINAPI	Discriminação dos Serviços	Unid.	Quantidades	Unitário (R\$)		Custo Total Global (Total + BDI)			
					Material (R\$)	Mão de Obra R\$	Total R\$	Total Material R\$	Total Mão de Obra R\$	Total Global
3.3.2.3	96656/SINAPI	CONCRETAGEM DE SAPATAS, FCK 30 MPa, COM USO DE JERICA LANÇAMENTO, ADENSAMENTO E ACABAMENTO	m3	1,44	R\$ 490,23	R\$ 239,70	R\$ 728,93	R\$ 864,55	R\$ 420,96	R\$ 1.285,51
3.3.2.4	92779/SINAPI	ARMAÇÃO DE PILAR OU VIGA DE UMA ESTRUTURA CONVENCIONAL DE CONCRETO ARMADO EM UMA EDIFICAÇÃO	Kg	6,64	R\$ 12,17	R\$ 7,67	R\$ 19,84	R\$ 96,97	R\$ 62,37	R\$ 161,34
3.3.2.5	92793/SINAPI	TERRA OU SOBRADO UTILIZANDO AÇO CA-60 DE 5 MM	Kg	22,20	R\$ 11,92	R\$ 0,58	R\$ 12,50	R\$ 324,09	R\$ 15,77	R\$ 339,86
3.3.2.6	92411/SINAPI	COORTE E DOBRA DE AÇO CA-50, DIÂMETRO DE 8,0 MM, UTILIZADO EM ESTRUTURAS DIVERSAS, EXCETO LAJES	m2	8,10	R\$ 106,73	R\$ 86,77	R\$ 193,50	R\$ 1.056,77	R\$ 860,76	R\$ 1.919,53
3.3.2.7	94894/SINAPI	FABRICAÇÃO, MONTAGEM E DESMONTAGEM DE FÔRMA PARA PILARES RETANGULARES E ESTRURAS SIMILARES, EM MADEIRA SERRADA, E=25 MM, 2 UTILIZAÇÕES	m3	0,24	R\$ 360,22	R\$ 71,87	R\$ 432,09	R\$ 105,88	R\$ 21,12	R\$ 127,00
3.3.2.8	109670/SINAPI	CONCRETO FCK = 20MPa, TRAÇO 1:2:7:3 (EM MASSA SECA DE CIMENTO/ AREIA MÉDIA/ BRITA 1) - PREPARO MECÂNICO COM BETONEIRA	m3	0,24	R\$ 41,70	R\$ 246,32	R\$ 288,02	R\$ 12,26	R\$ 12,40	R\$ 84,95
3.3.3		Viga Baldrame								
3.3.3.1	96633/SINAPI	FABRICAÇÃO, MONTAGEM E DESMONTAGEM DE FÔRMA PARA VIGA BALDRAME, EM MADEIRA SERRADA, E=25 MM, 2 UTILIZAÇÕES	m2	11,19	R\$ 67,81	R\$ 42,03	R\$ 109,84	R\$ 929,29	R\$ 576,00	R\$ 1.505,29
3.3.3.2	96643/SINAPI	ARMAÇÃO DE BLOCO, VIGA BALDRAME OU SAPATA UTILIZANDO AÇO CA-60 DE 5,0 MM - MONTAGEM	Kg	13,82	R\$ 12,17	R\$ 7,67	R\$ 19,84	R\$ 209,98	R\$ 129,82	R\$ 335,80
3.3.3.3	92794/SINAPI	COORTE E DOBRA DE AÇO CA-50, DIÂMETRO DE 10,0 MM, UTILIZADO EM ESTRUTURAS DIVERSAS, EXCETO LAJES	Kg	56,00	R\$ 11,20	R\$ 0,31	R\$ 11,51	R\$ 766,13	R\$ 21,26	R\$ 789,39
3.3.3.4	96655/SINAPI	CONCRETAGEM DE BLOCOS DE CORAMENTO E VIGAS BALDRAME, FCK 30 MPa, COM USO DE JERICA LANÇAMENTO, ADENSAMENTO E ACABAMENTO	m3	0,78	R\$ 478,83	R\$ 163,50	R\$ 642,33	R\$ 457,41	R\$ 156,19	R\$ 613,60
3.3.4		Reaterro								
3.3.4.1	93392/SINAPI	REATERRO MANUAL DE VALAS COM COMPACTAÇÃO MECANIZADA	m3	3,12	R\$ 7,27	R\$ 23,86	R\$ 31,13	R\$ 27,78	R\$ 91,17	R\$ 118,95
TOTAL GLOBAL DO ITEM:										R\$ 58.643,47
4		SUPERESTRUTURA								
		Muro								
4.2		Pilares								
4.2.1	92241/SINAPI	MONTAGEM E DESMONTAGEM DE FÔRMA DE PILARES RETANGULARES E ESTRUTURAS SIMILARES, PÉ-DIREITO SIMPLES, EM MADEIRA SERRADA	m2	7,91	R\$ 106,73	R\$ 86,77	R\$ 193,50	R\$ 1.033,93	R\$ 840,57	R\$ 1.874,50
4.2.2	92775/SINAPI	ARMAÇÃO DE PILAR OU VIGA DE UMA ESTRUTURA CONVENCIONAL DE CONCRETO ARMADO EM UMA EDIFICAÇÃO	Kg	9,15	R\$ 12,06	R\$ 7,96	R\$ 20,02	R\$ 135,14	R\$ 89,20	R\$ 224,34
4.2.3	92793/SINAPI	TERRA OU SOBRADO UTILIZANDO AÇO CA-60 DE 5 MM	Kg	20,90	R\$ 11,92	R\$ 0,58	R\$ 12,50	R\$ 305,11	R\$ 14,85	R\$ 319,96
4.2.4	94894/SINAPI	COORTE E DOBRA DE AÇO CA-50, DIÂMETRO DE 8,0 MM, UTILIZADO EM ESTRUTURAS DIVERSAS, EXCETO LAJES	m3	0,44	R\$ 360,22	R\$ 71,87	R\$ 432,09	R\$ 194,11	R\$ 38,73	R\$ 232,84
4.2.5	109670/SINAPI	CONCRETO FCK = 20MPa, TRAÇO 1:2:7:3 (EM MASSA SECA DE CIMENTO/ AREIA MÉDIA/ BRITA 1) - PREPARO MECÂNICO COM BETONEIRA	m3	0,44	R\$ 41,70	R\$ 246,32	R\$ 288,02	R\$ 22,47	R\$ 132,73	R\$ 155,20
TOTAL GLOBAL DO ITEM:										R\$ 2.806,84

5		ALVENARIA								
5.1		Alvenaria Interna								
5.1.1		Alvenaria de blocos cerâmicos								



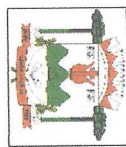
ORÇAMENTO PARA REFORMA DO CENTRO DE ATENÇÃO PSICOSSOCIAL - CAPS

PREFEITURA MUNICIPAL DE SANTA CECÍLIA
EMPREENDIMENTO: REFORMA DA EDIFICAÇÃO DO CENTRO DE ATENÇÃO PSICOSSOCIAL - CAPS
ENDERECO: RUA CABO JOAO MARIA TEIXEIRA PALHANO, S/N, ADOLFO CORREIA DA SILVA - SANTA CECÍLIA/SC
ÁREA DA EDIFICAÇÃO: 459,52 m²
DATA BASE DE REFERÊNCIA: MARÇO/2022

ART Nº: 3301092-0
 BDI: 22,47%
ENCARGOS SOCIAIS SOBRE O PREÇO DA MÃO-DE-OBRA: 113,14% (INSS)
ENCARGOS SOCIAIS SOBRE O PREÇO DA MÃO-DE-OBRA: 70,92% (HORA)

Item	Código SINAPI	Discriminação dos Serviços	Unid.	Quantidades	Unitário (R\$)			Custo Total Global (Total + BDI)		
					Material (R\$)	Mão de obra R\$	Total R\$	Total Material R\$	Total Mão de obra R\$	Total Global R\$
5.1.1	103936/SINAPI	ALVENARIA DE VEDAÇÃO DE BLOCOS CERÂMICOS FURADOS NA HORIZONTAL DE 9X19X29 CM (ESPESSURA 9 CM) E ARGAMASSA DE ASSENTAMENTO COM PREPARO EM BETONEIRA	m ²	25,68	R\$ 37,74	R\$ 25,76	R\$ 63,52	R\$ 1.186,93	R\$ 810,79	R\$ 1.997,72
5.2.1	93188/SINAPI	Vergas, contravergas VERGA MOLDADA IN LOCO EM CONCRETO PARA PORTAS COM ATÉ 1,5 M DE VÃO VERGA MOLDADA IN LOCO EM CONCRETO PARA PORTAS COM MAIS DE 1,5 M DE VÃO CONTRAVERGA MOLDADA IN LOCO EM CONCRETO PARA VÃOS DE ATÉ 1,5 M DE COMPRIMENTO	m	5,00	R\$ 57,60	R\$ 22,69	R\$ 80,29	R\$ 352,71	R\$ 136,94	R\$ 489,65
5.2.2	93188/SINAPI		m	1,30	R\$ 75,09	R\$ 24,98	R\$ 100,07	R\$ 119,55	R\$ 39,77	R\$ 159,32
5.2.3	93198/SINAPI		m	2,50	R\$ 60,16	R\$ 24,10	R\$ 84,26	R\$ 184,19	R\$ 73,79	R\$ 257,98
5.2		Alvenaria externa(muro)								
5.1.1	103936/SINAPI	ALVENARIA DE VEDAÇÃO DE BLOCOS CERÂMICOS FURADOS NA HORIZONTAL DE 9X19X29 CM (ESPESSURA 9 CM) E ARGAMASSA DE ASSENTAMENTO COM PREPARO EM BETONEIRA	m ²	28,00	R\$ 37,74	R\$ 25,78	R\$ 63,52	R\$ 1.294,16	R\$ 884,04	R\$ 2.178,20
5.3		Cinta de Amarração								
5.3.1	93204/SINAPI	CINTA DE AMARRAÇÃO DE ALVENARIA MOLDADA IN LOCO EM CONCRETO	m	22,27	R\$ 43,54	R\$ 18,96	R\$ 62,50	R\$ 1.187,51	R\$ 517,12	R\$ 1.704,63
5.4		Enunhamento								
5.4.1	93201/SINAPI	FIXAÇÃO (ENCUNHAMENTO) DE ALVENARIA DE VEDAÇÃO COM ARGAMASSA APLICADA COM COLHER	m	5,95	R\$ 1,83	R\$ 4,46	R\$ 6,29	R\$ 13,34	R\$ 32,50	R\$ 45,84
TOTAL GLOBAL DO ITEM: R\$ 6.835,34										
6		REVESTIMENTOS								
6.1		Revestimento de paredes internas								
6.1.1	87379/SINAPI	CHAPISCO APLICADO EM ALVENARIAS E ESTRUTURAS DE CONCRETO INTERNAS, COM COLHER DE PEDREIRO. ARGAMASSA TRAÇO 1:3 COM PREPARO EM BETONEIRA 400L	m ²	41,63	R\$ 1,91	R\$ 2,15	R\$ 4,06	R\$ 97,38	R\$ 109,62	R\$ 207,00
6.1.2	87529/SINAPI	MASSA ÚNICA, PARA RECEBIMENTO DE PINTURA, EM ARGAMASSA TRAÇO 1:2:8, PREPARO MECÂNICO COM BETONEIRA 400L, APLICADA MANUALMENTE EM FACES INTERNAS DE PAREDES, ESPESSURA DE 20MM, COM EXECUÇÃO DE TALISCAS. AF_06/2014	m ²	46,57	R\$ 16,73	R\$ 17,28	R\$ 34,01	R\$ 954,18	R\$ 985,55	R\$ 1.939,73
6.2		Revestimento de paredes externas								
6.2.1	87906/SINAPI	CHAPISCO APLICADO EM ALVENARIA (COM PRESENÇA DE VÃOS) E ESTRUTURAS DE CONCRETO DE FACHADA, COM COLHER DE PEDREIRO. ARGAMASSA TRAÇO 1:3 COM PREPARO EM BETONEIRA 400L	m ²	11,75	R\$ 2,53	R\$ 6,34	R\$ 8,87	R\$ 36,41	R\$ 91,23	R\$ 127,64
6.2.2	87773/SINAPI	EMBOÇO OU MASSA ÚNICA EM ARGAMASSA TRAÇO 1:2:8, PREPARO MECÂNICO COM BETONEIRA 400 L, APLICADA MANUALMENTE EM PANOS DE FACHADA COM PRESENÇA DE VÃOS, ESPESSURA DE 25 MM	m ²	12,17	R\$ 20,50	R\$ 34,74	R\$ 55,24	R\$ 305,54	R\$ 517,79	R\$ 823,33
6.2.3	COMPOSIÇÃO XII	REVESTIMENTO CERÂMICO PARA PAREDES EXTERNAS COM PLACAS TIPO ESMALTADA EXTRA APLICADAS EM AMBIENTES DE ÁREA MAIOR QUE 5 M ² NA ALTURA INTEIRA DAS PAREDES	m ²	13,17	R\$ 39,28	R\$ 23,59	R\$ 62,87	R\$ 633,56	R\$ 380,49	R\$ 1.014,05
6.3		Pedregal e soleiras								
6.3.1	101965/SINAPI	PEITORIL LINEAR EM GRANITO OU MÁRMORE, L = 15 CM	m	0,90	R\$ 115,65	R\$ 21,16	R\$ 136,81	R\$ 127,47	R\$ 23,32	R\$ 150,79
6.4		Revestimentos pisos e rodapé								

ORÇAMENTO PARA REFORMA DO CENTRO DE ATENÇÃO PSICOSSOCIAL - CAPS



PREFEITURA MUNICIPAL DE SANTA CECILIA
 EMPREENDIMENTO: REFORMA DA EDIFICAÇÃO DO CENTRO DE ATENÇÃO PSICOSSOCIAL - CAPS
 ENDEREÇO: RUA CABO JOÃO MARIA TEIXEIRA PALHANO, S/N, ADOLFO CORREIA DA SILVA- SANTA CECILIA/MS
 ÁREA DA EDIFICAÇÃO: 459,52 m²
 DATA BASE DE REFERÊNCIA: MARÇO/2022

ART N.º: 8301092-0
 BDI: 22,47%
 ENCARGOS SOCIAIS SOBRE O PREÇO DA MÃO-DE-OBRA: 113,14% (INSS)
 ENCARGOS SOCIAIS SOBRE O PREÇO DA MÃO-DE-OBRA: 70,92% (HORAS)

Item	Codigo SINAPI	Descrição dos Serviços	Unid.	Quantidades	Unitário (R\$)				Custo Total Global (Total + BDI)			
					Material (R\$)	Mão de Obra R\$	Total R\$	Total R\$	Total Material R\$	Total Mão de Obra R\$	Total Global R\$	Total Global R\$
6.4.1	COMPOSIÇÃO I	REVESTIMENTO CERÂMICO PARA PISO COM PLACAS TIPO ESMALTADA EXTRA DE DIMENSÕES 45X45 CM APLICADA EM AMBIENTES DE ÁREA MENOR QUE 5 M ² , COM ARGAMASSA COLANTE TIPO AC III	m ²	18,22	R\$ 39,94	R\$ 28,71	R\$ 68,65	R\$ 891,22	R\$ 640,64	R\$ 1.531,86		
6.4.2	COMPOSIÇÃO II	REVESTIMENTO CERÂMICO PARA PISO COM PLACAS TIPO ESMALTADA EXTRA DE DIMENSÕES 45X45 CM APLICADA EM AMBIENTES DE ÁREA ENTRE 5 M ² E 10 M ²	m ²	23,50	R\$ 39,15	R\$ 17,66	R\$ 56,81	R\$ 1.126,75	R\$ 508,26	R\$ 1.635,01		
6.4.3	COMPOSIÇÃO III	REVESTIMENTO CERÂMICO PARA PISO COM PLACAS TIPO ESMALTADA EXTRA DE DIMENSÕES 45X45 CM APLICADA EM AMBIENTES DE ÁREA MAIOR QUE 10 M ²	m ²	351,41	R\$ 38,88	R\$ 10,16	R\$ 49,04	R\$ 16.732,86	R\$ 4.372,58	R\$ 21.105,44		
6.4.4	COMPOSIÇÃO VI	RODAPÉ CERÂMICO DE 7CM DE ALTURA COM PLACAS TIPO ESMALTADA EXTRA DE DIMENSÕES 45X45CM, COM ARGAMASSA COLANTE TIPO ACIII	m	317,74	R\$ 5,25	R\$ 2,65	R\$ 7,90	R\$ 2.042,96	R\$ 1.031,21	R\$ 3.074,17		
6.5		Revestimentos (muro)										
6.5.1	87679/SINAPI	CHAPISCO APLICADO EM ALVENARIAS E ESTRUTURAS DE CONCRETO INTERNAS, COM COLHER DE PEDREIRO, ARGAMASSA TRAÇO 1:3 COM PREPARO EM BETONEIRA 400L	m ²	66,80	R\$ 1,91	R\$ 2,15	R\$ 4,06	R\$ 156,26	R\$ 176,89	R\$ 332,15		
6.5.2	87529/SINAPI	MASSA ÚNICA, PARA RECEBIMENTO DE PINTURA, EM ARGAMASSA TRAÇO 1:2:8, PREPARO MECÂNICO COM BETONEIRA 400L, APLICADA MANUALMENTE EM FACES INTERNAS DE PAREDES, ESPESSURA DE 20MM, COM EXECUÇÃO DE TALISCAS. AF_06/2014	m ²	131,23	R\$ 16,73	R\$ 17,28	R\$ 34,01	R\$ 2.688,80	R\$ 2.777,20	R\$ 5.466,00		
TOTAL GLOBAL DO ITEM: R\$ 37.407,17												

PINTURA										
Pintura interna										
Parede										
7.0										
7.1										
7.1.1	88489/SINAPI	APLICAÇÃO DE SELADOR ACRILICO EM PAREDE INTERNA, UMA DEMÃO	m ²	983,99	R\$ 1,34	R\$ 1,14	R\$ 2,48	R\$ 1.614,82	R\$ 1.373,81	R\$ 2.988,63
7.1.1.1	88489/SINAPI	APLICAÇÃO E LIXAMENTO DE MASSA LÁTEX EM PAREDE INTERNA, UMA DEMÃO	m ²	983,99	R\$ 5,27	R\$ 6,87	R\$ 12,14	R\$ 6.350,84	R\$ 8.276,99	R\$ 14.629,83
7.1.1.2	88489/SINAPI	APLICAÇÃO MANUAL DE PINTURA COM TINTA ACRILICA EM PAREDE INTERNA, DUAS DEMÃOS	m ²	983,99	R\$ 8,43	R\$ 5,47	R\$ 13,90	R\$ 10.158,93	R\$ 6.591,86	R\$ 16.750,79
7.1.1.3										
7.1.2		Teto								
7.1.2.1	88489/SINAPI	APLICAÇÃO DE FUNDO SELADOR ACRILICO EM TETO, UMA DEMÃO	m ²	397,57	R\$ 1,41	R\$ 1,50	R\$ 2,91	R\$ 686,53	R\$ 730,36	R\$ 1.416,89
7.1.2.2	88489/SINAPI	APLICAÇÃO E LIXAMENTO DE MASSA LÁTEX EM TETO, UMA DEMÃO	m ²	397,57	R\$ 6,80	R\$ 14,75	R\$ 21,55	R\$ 3.310,95	R\$ 7.181,83	R\$ 10.492,78
7.1.2.3	88489/SINAPI	APLICAÇÃO MANUAL DE PINTURA COM TINTA ACRILICA EM TETO, DUAS DEMÃOS	m ²	397,57	R\$ 8,75	R\$ 7,12	R\$ 15,87	R\$ 4.260,41	R\$ 3.466,76	R\$ 7.727,17
7.1.3		Pintura de esquadrias								
7.1.3.1	102193/SINAPI	LIXAMENTO DE MADEIRA PARA APLICAÇÃO DE FUNDO	m ²	98,28	R\$ 0,73	R\$ 1,25	R\$ 1,98	R\$ 87,87	R\$ 150,45	R\$ 238,32
7.1.3.2	437089/DENFRA	FUNDO FOSCO PARA MADEIRA	m ²	98,28	R\$ 2,99	R\$ 9,40	R\$ 12,39	R\$ 359,89	R\$ 1.131,42	R\$ 1.491,31
7.1.3.3	102218/SINAPI	APLICAÇÃO DE PINTURA ESMALTE SINTÉTICO FOSCO EM MADEIRA, DUAS DEMÃOS	m ²	98,28	R\$ 6,37	R\$ 8,73	R\$ 15,10	R\$ 766,72	R\$ 1.050,77	R\$ 1.817,49
7.2		Pintura externa								
7.2.1		Parede								
7.2.1	88415/SINAPI	APLICAÇÃO DE SELADOR ACRILICO EM PAREDE EXTERNA, UMA DEMÃO	m ²	442,49	R\$ 1,40	R\$ 1,49	R\$ 2,89	R\$ 758,68	R\$ 807,46	R\$ 1.566,14
7.2.1	98135/SINAPI	APLICAÇÃO E LIXAMENTO DE MASSA ACRILICA EM PAREDE, DUAS DEMÃOS	m ²	442,49	R\$ 13,57	R\$ 15,55	R\$ 29,12	R\$ 7.353,82	R\$ 8.426,92	R\$ 15.780,64

[Handwritten signature]

[Handwritten signature]



PREFEITURA MUNICIPAL DE SANTA CECILIA
 EMPREENDIMENTO: REFORMA DA EDIFICAÇÃO DO CENTRO DE ATENÇÃO PSICOSSOCIAL - CAPS
 ENDERECO: RUA CABO JOAO MARIA TEIXEIRA PALHANO, SM, ADOLFO CORREIA DA SILVA- SANTA CECILIA/SC
 AREA DA EDIFICACAO: 489,52 m2
 DATA BASE DE REFERENCIA: MARCO/2022

ORÇAMENTO PARA REFORMA DO CENTRO DE ATENÇÃO PSICOSSOCIAL - CAPS

ART N°: 8307092-0

BDI: 22,47%
 ENCARGOS SOCIAIS SOBRE O PREÇO DA MÃO-DE-OBRA: 113,14% (M/ES)
 ENCARGOS SOCIAIS SOBRE O PREÇO DA MÃO-DE-OBRA: 70,92% (HORA)

Item	Codigo SINAPI	Discriminação dos Serviços	Unid.	Quantidades	Material (R\$)	Unitario (R\$)			Custo Total Global (Total + BDI)		
						Mão de Obra R\$	Total R\$	Total R\$	Total Material R\$	Total Mão de Obra R\$	Total Global R\$
7.2.3	95628/SINAPI	APLICAÇÃO MANUAL DE PINTURA EM PAREDE EXTERNA COM TINTA ACRILICA, DUAS DEMÃO	m2	442,49	R\$ 6,25	R\$ 9,39	R\$ 15,64	R\$ 3.386,98	R\$ 5.086,61	R\$ 8.475,59	
7.2.4	COMPOSIÇÃO V	APLICAÇÃO MANUAL DE PINTURA IMPERMEAVEL E ELASTICA PAREDE E FACHADA, DUAS DEMÃO	m2	442,49	R\$ 5,31	R\$ 11,18	R\$ 16,49	R\$ 2.877,58	R\$ 6.059,64	R\$ 8.936,22	
7.2.2		Teto (hall de entrada)									
7.1.2.1	89484/SINAPI	APLICAÇÃO DE FUNDO SELADOR ACRILICO EM TETO, UMA DEMÃO	m2	50,94	R\$ 1,41	R\$ 1,50	R\$ 2,91	R\$ 87,96	R\$ 93,58	R\$ 181,54	
7.1.2.2	89494/SINAPI	APLICAÇÃO E LIXAMENTO DE MASSA LATEX EM TETO, UMA DEMÃO	m2	50,94	R\$ 6,80	R\$ 14,75	R\$ 21,55	R\$ 424,23	R\$ 920,20	R\$ 1.344,43	
7.1.2.3	89488/SINAPI	APLICAÇÃO MANUAL DE PINTURA COM TINTA ACRILICA EM TETO, DUAS DEMÃO	m2	50,94	R\$ 8,75	R\$ 7,12	R\$ 15,87	R\$ 546,88	R\$ 444,19	R\$ 990,07	
7.3		Pintura gradil									
7.3.1	42763/DEINFRA	PINTURA ESMALTE SINTETICO SUPERFICIE METALICA, 2D + FUNDO	m2	84,04	R\$ 10,66	R\$ 34,89	R\$ 45,55	R\$ 1.097,17	R\$ 3.591,01	R\$ 4.688,18	
7.4		Pintura calçadas e escada									
7.4.1	102491/SINAPI	PINTURA DE PISO COM TINTA ACRILICA, APLICACAO MANUAL, 2 DEMÃO, INCLUSO FUNDO PREPARADOR	m2	336,57	R\$ 9,21	R\$ 8,28	R\$ 17,49	R\$ 3.796,94	R\$ 3.412,99	R\$ 7.209,33	
7.4.2	42763/DEINFRA	PINTURA ESMALTE SINTETICO SUPERFICIE METALICA, 2D + FUNDO "CORRIMÃO" e "ALÇAPÃO"	m2	21,23	R\$ 10,66	R\$ 34,89	R\$ 45,55	R\$ 277,16	R\$ 907,15	R\$ 1.184,31	
7.5		Muro									
7.5.1	89413/SINAPI	APLICAÇÃO DE SELADOR ACRILICO EM PAREDE EXTERNA, UMA DEMÃO	m2	137,50	R\$ 1,40	R\$ 1,49	R\$ 2,89	R\$ 236,75	R\$ 250,91	R\$ 486,66	
7.5.2	95628/SINAPI	APLICAÇÃO MANUAL DE PINTURA EM PAREDE EXTERNA COM TINTA ACRILICA, DUAS DEMÃO	m2	137,50	R\$ 6,25	R\$ 9,39	R\$ 15,64	R\$ 1.052,48	R\$ 1.581,24	R\$ 2.633,72	
TOTAL GLOBAL DO ITEM:									R\$ 111.030,04		
8		COBERTURA									
8.1	94207/SINAPI	TELHAMENTO COM TELHA ONDULADA DE FIBROCIMENTO E = 6 MM, COM RECOBRIMENTO LATERAL DE 1/4 DE ONDA PARA TELHADO COM INCLINAÇÃO MAIOR QUE 10°, COM ATÉ 2 ÁGUAS	m2	491,61	R\$ 40,29	R\$ 5,62	R\$ 45,91	R\$ 24.287,59	R\$ 3.383,66	R\$ 27.641,25	
8.2	92680/SINAPI	TRAMA DE AÇO COMPOSTA POR TERÇAS PARA TELHADOS PARA TELHA ONDULADA DE FIBROCIMENTO, METALICA, PLÁSTICA OU TERMOACUSTICA, INCLUSO TRANSPORTE VERTICAL	m2	48,41	R\$ 61,07	R\$ 4,46	R\$ 65,53	R\$ 3.620,70	R\$ 264,42	R\$ 3.885,12	
8.3	42723/DEINFRA	ESTRUTURA METALICA 2 AGUAS VÃO ATÉ 15 METROS/ TRATADA COLOCADA	m2	48,41	R\$ 211,72	R\$ -	R\$ 211,72	R\$ 12.552,40	R\$ -	R\$ 12.552,40	
8.4	94223/SINAPI	CALHA EM CHAPA DE AÇO GALVANIZADO NÚMERO 24, DESENVOLVIMENTO DE 50 CM, INCLUSO TRANSPORTE VERTICAL	m	12,65	R\$ 86,61	R\$ 13,77	R\$ 100,38	R\$ 1.341,90	R\$ 213,33	R\$ 1.555,13	
8.5	04378/ORSE	CONDUTOR DE ÁGUAS PLUVIAIS EM CHAPA DE AÇO GALVANIZADO Nº 22, E=0,7MM - DIAM. 100MM	m	6,90	R\$ 71,52	R\$ 24,59	R\$ 96,21	R\$ 604,37	R\$ 208,64	R\$ 813,01	
8.6	COMPOSIÇÃO XV	CALHA ÁGUA FURTADA EM CHAPA DE AÇO GALVANIZADO NÚMERO 24, DESENVOLVIMENTO DE 50 CM, INCLUSO TRANSPORTE VERTICAL	m	11,50	R\$ 66,33	R\$ 15,18	R\$ 81,51	R\$ 994,20	R\$ 213,80	R\$ 1.148,00	
8.7	09450300/SCC-RU	COLOCAÇÃO DE ESPIGÃO EM FIBROCIMENTO PARA TELHA ONDULADA	m	56,14	R\$ 39,39	R\$ 6,51	R\$ 45,90	R\$ 2.708,25	R\$ 447,59	R\$ 3.155,84	
TOTAL GLOBAL DO ITEM:									R\$ 60.750,75		

ESQUADRIAS

Item	Quantidade	Material (R\$)	Mão de Obra R\$	Total R\$	Total Material R\$	Total Mão de Obra R\$	Total Global R\$
10.0							
10.1	Portas						
10.1.1	PORTA DE FERRO CHAPA LISA COMPLETA	R\$ 572,38	R\$ 37,91	R\$ 610,29	R\$ 2.649,76	R\$ 175,50	R\$ 2.825,26
10.1.2	PORTA ANTIPANICO SIMPLES, CEGA EM LADO OPOSTO, COR CINZA	R\$ 469,95	R\$ -	R\$ 469,95	R\$ 1.151,10	R\$ -	R\$ 1.151,10

[Handwritten signature]

[Handwritten signature]



PREFEITURA MUNICIPAL DE SANTA CECILIA
 EMPREENDIMENTO: REFORMA DA EDIFICAÇÃO DO CENTRO DE ATENÇÃO PSICOSSOCIAL - CAPS
 ENDEREÇO: RUA CABO JOÃO MARIA TEIXEIRA PALHANO, S/N, ADOLFO CORREIA DA SILVA- SANTA CECILIA/SC
 ÁREA DA EDIFICAÇÃO: 459,52 m²
 DATA BASE DE REFERÊNCIA: MARÇO/2022

ART Nº: 8301092-0
 BDI: 22,47%
 ENCARGOS SOCIAIS SOBRE O PREÇO DA MÃO-DE-OBRA: 113,14% (MÊS)
 ENCARGOS SOCIAIS SOBRE O PREÇO DA MÃO-DE-OBRA: 70,92% (HORA)


ORÇAMENTO PARA REFORMA DO CENTRO DE ATENÇÃO PSICOSSOCIAL - CAPS

Item	Código SINAPI	Discriminação dos Serviços	Unid.	Quantidades	Unitário (R\$)			Custo Total Global (Total + BDI)		
					Material (R\$)	Mão de Obra R\$	Total R\$	Total Material R\$	Total Mão de Obra R\$	Total Global R\$
10.1.3	10067/SINAPI	KIT DE PORTA-FRONTA DE MADEIRA EM ACABAMENTO MELAMÍNICO BRANCO, FOLHA LEVE OU MÉDIA, 90X210, EXCLUSIVE FECHADURA, FIXAÇÃO COM PREENCHIMENTO TOTAL DE ESPUMA EXPANSIVA - FORNECIMENTO E INSTALAÇÃO.	unil.	2,00	R\$ 764,46	R\$ 21,63	R\$ 786,09	R\$ 1.872,47	R\$ 52,98	R\$ 1.925,45
10.1.4	COTAÇÃO/006	PORTA DE VIDRO COM ABERTURA AUTOMATIZADA (2,15Mx2,35M)	unil.	1,00	R\$ 9.400,00	R\$ -	R\$ 9.400,00	R\$ 11.512,18	R\$ -	R\$ 11.512,18
10.2		Janelas								
10.2.1	COMPOSIÇÃO VI	J1 - JANELA DE ALUMINIO ANODIZADO BRANCO TIPO BASCULANTE, COM BATENTE, FERRAGENS E VIDROS. FORNECIMENTO E INSTALAÇÃO (21- JANELAS J1: 0,8X1,40M)(LxH)	m2	23,52	R\$ 593,67	R\$ 172,35	R\$ 766,02	R\$ 17.100,63	R\$ 4.954,53	R\$ 22.055,16
10.2.2	94569/SINAPI	J2 - JANELA DE ALUMINIO TIPO MAXIM-AR, COM VIDROS, BATENTE E FERRAGENS. EXCLUSIVE ALIZAR, ACABAMENTO E CONTRAMARCO. FORNECIMENTO E INSTALAÇÃO (4 - JANELAS: 0,85X0,50M)(LxH)	m2	4,08	R\$ 692,01	R\$ 55,71	R\$ 747,72	R\$ 3.307,92	R\$ 279,37	R\$ 3.586,29
10.2.1	94579/SINAPI	J3/J4/J5- JANELA DE ALUMINIO DE CORRER COM 4 FOLHAS PARA VIDROS, COM VIDROS, BATENTE, ACABAMENTO COM ACETATO OU BRILHANTE E FERRAGENS. EXCLUSIVE ALIZAR E CONTRAMARCO. FORNECIMENTO E INSTALAÇÃO (5- JANELAS J3: 1,50X1,40M / 1- JANELAS J4: 1,70X1,40M / 1- JANELA J5: 2,00X1,40M)(LxH)	m2	15,68	R\$ 399,82	R\$ 31,33	R\$ 431,15	R\$ 7.677,86	R\$ 601,64	R\$ 8.279,50
10.3		Grades e ferragens								
10.3.1	99681/SINAPI	GRADIL EM FERRO FIXADO NO EXTERIOR DOS VÃOS DE JANELAS, FORMADO POR BARRAS CHATAS DE 25X4,8 MM. (GRADIL REFERENTE A TODAS AS JANELAS)	m2	43,28	R\$ 338,05	R\$ 325,37	R\$ 663,42	R\$ 17.918,35	R\$ 17.246,24	R\$ 35.164,59
10.3.2	99637/SINAPI	GUARDA-CORPO DE AÇO GALVANIZADO DE 1,10M, MONTANTES TUBULARES DE 1,1/4" ESPAÇADOS DE 1,20M, TRAVESSA SUPERIOR DE 1,1/2", GRADIL FORMADO POR TUBOS HORIZONTAIS DE 1" E VERTICAIS DE 3/4", FIXADO COM CHUMBADOR MECÂNICO	m	4,83	R\$ 434,22	R\$ 210,66	R\$ 644,88	R\$ 2.568,54	R\$ 1.246,12	R\$ 3.814,66
10.3.3	07893/CRSE	GUARDA-CORPO EM TUBO DE AÇO INOX Ø=3", COM MONTANTES FLANGEADO EM TUBO INOX Ø=3" E COM FECHAMENTO EM TUBO Ø=2", COM ACABAMENTO POLIDO, H = 0,90 M	m	13,70	R\$ 893,52	R\$ 12,44	R\$ 875,96	R\$ 14.488,48	R\$ 209,72	R\$ 14.697,20
10.3.4	43661/DEINIRA	PORTÃO DE FERRO GALVANIZADO "ALÇAPÃO"	m2	0,49	R\$ 402,51	R\$ 56,86	R\$ 459,37	R\$ 241,55	R\$ 34,12	R\$ 275,67
TOTAL GLOBAL DO ITEM: R\$ 105.297,06										
11		INSTALAÇÃO ELÉTRICA								
11.1	91928/SINAPI	CABO DE COBRE FLEXÍVEL ISOLADO, 1,5 MM ² , ANTI CHAMA 0,6/1,0 KV, PARA CIRCUITOS TERMINAIS - FORNECIMENTO E INSTALAÇÃO	m	628,28	R\$ 3,04	R\$ 1,25	R\$ 4,29	R\$ 1.968,83	R\$ 808,73	R\$ 2.775,56
11.2	91927/SINAPI	CABO DE COBRE FLEXÍVEL ISOLADO, 2,5 MM ² , ANTI CHAMA 0,6/1,0 KV, PARA CIRCUITOS TERMINAIS - FORNECIMENTO E INSTALAÇÃO	m	3119,25	R\$ 4,21	R\$ 1,54	R\$ 5,75	R\$ 16.082,81	R\$ 5.883,02	R\$ 21.965,83
11.3	91929/SINAPI	CABO DE COBRE FLEXÍVEL ISOLADO, 4,0 MM ² , ANTI CHAMA 0,6/1,0 KV, PARA CIRCUITOS TERMINAIS - FORNECIMENTO E INSTALAÇÃO	m	129,79	R\$ 5,98	R\$ 2,07	R\$ 8,05	R\$ 950,54	R\$ 329,03	R\$ 1.279,57
11.4	91931/SINAPI	CABO DE COBRE FLEXÍVEL ISOLADO, 6 MM ² , ANTICHAMA 0,6/1,0 KV, PARA CIRCUITOS TERMINAIS - FORNECIMENTO E INSTALAÇÃO	m	95,51	R\$ 8,15	R\$ 2,69	R\$ 10,84	R\$ 953,31	R\$ 314,65	R\$ 1.267,96
11.5	91933/SINAPI	CABO DE COBRE FLEXÍVEL ISOLADO, 10 MM ² , ANTI CHAMA 0,6/1,0 KV, PARA CIRCUITOS TERMINAIS - FORNECIMENTO E INSTALAÇÃO	m	104,93	R\$ 12,99	R\$ 3,98	R\$ 16,97	R\$ 1.669,32	R\$ 511,46	R\$ 2.180,78

[Handwritten signature]

[Handwritten signature]

ORÇAMENTO PARA REFORMA DO CENTRO DE ATENÇÃO PSICOSSOCIAL - CAPS




PREFEITURA MUNICIPAL DE SANTA CECÍLIA
 EMPREENDIMENTO: REFORMA DA EDIFICAÇÃO PSICOSSOCIAL - CAPS
 ENDEREÇO: RUA CABO JOÃO MARIA TEIXEIRA PALHANO, S/N, ADOLFO CORREIA DA SILVA - SANTA CECÍLIA/SC
 ÁREA DA EDIFICAÇÃO: 459,52 m²
 DATA BASE DE REFERÊNCIA: MARÇO/2022

ART Nº: 3301092-0
 BDI: 22,47%
 ENCARGOS SOCIAIS SOBRE O PREÇO DA MÃO-DE-OBRA: 113,14% (MÊS)
 ENCARGOS SOCIAIS SOBRE O PREÇO DA MÃO-DE-OBRA: 70,92% (HORA)

Item	Código SINAPI	Discriminação dos Serviços	Unid.	Quantidades	Unitário (R\$)				Custo Total Global (Total + BDI)		
					Material (R\$)	Mão de Obra R\$	Total R\$	Total Material R\$	Total Mão de Obra R\$	Total Global R\$	
11.6	91854/SINAPI	ELETRODUTO FLEXÍVEL CORRUGADO, PVC, DN 25 MM (3/4"), PARA CIRCUITOS TERMINAIS, INSTALADO EM PAREDE - FORNECIMENTO E INSTALAÇÃO	m	77,86	R\$ 3,54	R\$ 7,50	R\$ 11,04	R\$ 337,56	R\$ 715,16	R\$ 1.052,72	
11.7	91659/SINAPI	ELETRODUTO FLEXÍVEL CORRUGADO, PVC, DN 32 MM (1"), PARA CIRCUITOS TERMINAIS, INSTALADO EM PAREDE - FORNECIMENTO E INSTALAÇÃO	m	11,06	R\$ 5,52	R\$ 8,55	R\$ 14,07	R\$ 74,77	R\$ 115,81	R\$ 190,58	
11.8	91871/SINAPI	ELETRODUTO RÍGIDO ROSCÁVEL, PVC, DN 25 MM (3/4"), PARA CIRCUITOS TERMINAIS, INSTALADO EM PAREDE - FORNECIMENTO E INSTALAÇÃO	m	3,20	R\$ 4,23	R\$ 6,08	R\$ 10,31	R\$ 16,58	R\$ 23,83	R\$ 40,41	
11.9	91690/SINAPI	CURVA 90 GRAUS PARA ELETRODUTO, PVC, ROSCÁVEL, DN 25 MM (3/4"), PARA CIRCUITOS TERMINAIS, INSTALADA EM FORRO - FORNECIMENTO E INSTALAÇÃO	unl.	2,00	R\$ 3,55	R\$ 8,34	R\$ 11,89	R\$ 8,70	R\$ 20,43	R\$ 29,13	
11.10	91173/SINAPI	FIXAÇÃO DE TUBOS VERTICAIS DE PPR DIÂMETROS MENORES OU IGUAIS A 40 MM COM ABRACADEIRA METÁLICA RÍGIDA TIPO D 1/2", FIXADA EM PERFILADO EM ALVENARIA	m	3,20	R\$ 0,36	R\$ 0,93	R\$ 1,29	R\$ 1,41	R\$ 3,64	R\$ 5,05	
11.11	91639/SINAPI	CAIXA RETANGULAR 4" X 2" ALTA (2,00 M DO PISO), PVC, INSTALADA EM PAREDE - FORNECIMENTO E INSTALAÇÃO	unl.	26,00	R\$ 6,03	R\$ 27,13	R\$ 33,16	R\$ 184,62	R\$ 830,65	R\$ 1.015,27	
11.12	91940/SINAPI	CAIXA RETANGULAR 4" X 2" MÉDIA (1,30 M DO PISO), PVC, INSTALADA EM PAREDE - FORNECIMENTO E INSTALAÇÃO	unl.	15,00	R\$ 4,19	R\$ 13,01	R\$ 17,20	R\$ 76,97	R\$ 239,00	R\$ 315,97	
11.13	91941/SINAPI	CAIXA RETANGULAR 4" X 2" BAIXA (0,30 M DO PISO), PVC, INSTALADA EM PAREDE - FORNECIMENTO E INSTALAÇÃO	unl.	11,00	R\$ 3,51	R\$ 7,70	R\$ 11,21	R\$ 47,29	R\$ 103,73	R\$ 151,02	
11.14	92023/SINAPI	INTERRUPTOR SIMPLES (1 MÓDULO) COM 1 TOMADA DE EMBUTIR 2P+T 10 A, INCLUINDO SUPORTE E PLACA - FORNECIMENTO E INSTALAÇÃO	unl.	20,00	R\$ 22,89	R\$ 28,33	R\$ 51,22	R\$ 560,67	R\$ 693,92	R\$ 1.254,59	
11.15	92027/SINAPI	INTERRUPTOR SIMPLES (2 MÓDULOS) COM 1 TOMADA DE EMBUTIR 2P+T 10 A, INCLUINDO SUPORTE E PLACA - FORNECIMENTO E INSTALAÇÃO	unl.	1,00	R\$ 30,94	R\$ 36,90	R\$ 67,84	R\$ 37,89	R\$ 45,19	R\$ 83,08	
11.16	92000/SINAPI	TOMADA BAIXA DE EMBUTIR (1 MÓDULO), 2P+T 10 A, INCLUINDO SUPORTE E PLACA - FORNECIMENTO E INSTALAÇÃO	unl.	32,00	R\$ 14,36	R\$ 16,00	R\$ 30,36	R\$ 562,77	R\$ 627,05	R\$ 1.189,82	
11.17	91996/SINAPI	TOMADA MÉDIA DE EMBUTIR (1 MÓDULO), 2P+T 10 A, INCLUINDO SUPORTE E PLACA - FORNECIMENTO E INSTALAÇÃO	unl.	16,00	R\$ 14,82	R\$ 19,82	R\$ 34,64	R\$ 290,40	R\$ 388,38	R\$ 678,78	
11.18	91992/SINAPI	TOMADA ALTA DE EMBUTIR (1 MÓDULO), 2P+T 10 A, INCLUINDO SUPORTE E PLACA - FORNECIMENTO E INSTALAÇÃO	unl.	25,00	R\$ 16,09	R\$ 29,58	R\$ 45,67	R\$ 492,64	R\$ 905,67	R\$ 1.398,31	
11.19	COMPOSIÇÃO VII	TOMADA ALTA DE EMBUTIR (1 MÓDULO), 2P+T 10 A, INCLUINDO SUPORTE E PLACA - FORNECIMENTO E INSTALAÇÃO RAMAL MULTIPLEX (TRIFÁSICO) AL. 10MM ² , NEUTRO ISOLADO	m	50,00	R\$ 15,06	R\$ 4,52	R\$ 19,58	R\$ 922,20	R\$ 276,78	R\$ 1.198,98	
11.20	COMPOSIÇÃO VIII	ALÇA PRÉ FORMADA PARA RAMAL 10MM ²	unl.	4,00	R\$ 5,70	R\$ 5,75	R\$ 11,45	R\$ 27,92	R\$ 28,17	R\$ 56,09	
11.21	43825/DENIFRA	HASTE DE TERRA 5/8 X 3,00 M C/ CONECTOR - FORNECIMENTO E INSTALAÇÃO	unl.	2,00	R\$ 44,42	R\$ 13,79	R\$ 58,21	R\$ 108,80	R\$ 33,78	R\$ 142,58	
11.22	101539/SINAPI	ARMAÇÃO SECUNDÁRIA, COM 1 ESTRIBO E 1 ISOLADOR - FORNECIMENTO E INSTALAÇÃO	unl.	2,00	R\$ 53,26	R\$ 12,26	R\$ 65,52	R\$ 130,46	R\$ 30,03	R\$ 190,49	
11.23	101548/SINAPI	ISOLADOR, TIPO ROLDANA, PARA BAIXA TENSÃO - FORNECIMENTO E INSTALAÇÃO	unl.	2,00	R\$ 5,87	R\$ 2,03	R\$ 7,90	R\$ 14,38	R\$ 4,97	R\$ 19,35	
11.24	97592/SINAPI	LUMINÁRIA TIPO PLAFON CIRCULAR, DE SOBREPOR, COM LED DE 12/13 W - FORNECIMENTO E INSTALAÇÃO	unl.	39,00	R\$ 20,91	R\$ 21,13	R\$ 42,04	R\$ 998,73	R\$ 1.009,24	R\$ 2.007,97	
11.25	COMPOSIÇÃO IX	DISPOSITIVO DPS CLASSE II, 1 POLO, TENSÃO MÁXIMA DE 275 V, CORRENTE MÁXIMA DE *20* KA - FORNECIMENTO E INSTALAÇÃO	unl.	4,00	R\$ 71,40	R\$ 7,93	R\$ 79,33	R\$ 349,77	R\$ 38,85	R\$ 388,62	
11.26	93664/SINAPI	DISJUNTOR MONOPOLAR TIPO DIN, CORRENTE NOMINAL DE 16A - FORNECIMENTO E INSTALAÇÃO	unl.	6,00	R\$ 10,19	R\$ 2,46	R\$ 12,65	R\$ 74,88	R\$ 18,08	R\$ 92,96	
11.27	93665/SINAPI	DISJUNTOR MONOPOLAR TIPO DIN, CORRENTE NOMINAL DE 20A - FORNECIMENTO E INSTALAÇÃO	unl.	2,00	R\$ 10,58	R\$ 3,43	R\$ 14,01	R\$ 25,91	R\$ 8,40	R\$ 34,31	
11.28	93667/SINAPI	DISJUNTOR MONOPOLAR TIPO DIN, CORRENTE NOMINAL DE 32A - FORNECIMENTO E INSTALAÇÃO	unl.	1,00	R\$ 10,97	R\$ 4,73	R\$ 15,70	R\$ 13,43	R\$ 5,79	R\$ 19,22	
11.29	93672/SINAPI	DISJUNTOR TRIPOLAR TIPO DIN, CORRENTE NOMINAL DE 40A - FORNECIMENTO E INSTALAÇÃO	unl.	1,00	R\$ 70,21	R\$ 21,06	R\$ 91,27	R\$ 85,99	R\$ 25,79	R\$ 111,76	
11.30	43373/DENIFRA	QUADRO DE EMBUTIR S/ BARRAMENTO CAP. 18 DISI. *TIPO DIN*	unl.	1,00	R\$ 592,71	R\$ 39,41	R\$ 632,12	R\$ 725,89	R\$ 48,27	R\$ 774,16	

ORÇAMENTO PARA REFORMA DO CENTRO DE ATENÇÃO PSICOSSOCIAL - CAPS



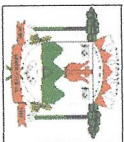
PREFEITURA MUNICIPAL DE SANTA CECILIA
 EMPREENDIMENTO: REFORMA DA EDIFICAÇÃO DO CENTRO DE ATENÇÃO PSICOSSOCIAL - CAPS
 ENDEREÇO: RUA CABO JOÃO MARIA TEIXEIRA PALHANO, S/N, ADOLFO CORREIA DA SILVA- SANTA CECILIA/SC
 ÁREA DA EDIFICAÇÃO: 489,52 m2
 DATA BASE DE REFERÊNCIA: MARÇO/2022

ART N°: 8307/092-0
 BDI: 22,47%
 ENCARGOS SOCIAIS SOBRE O PREÇO DA MÃO-DE-OBRA: 113,14% (MÊS)
 ENCARGOS SOCIAIS SOBRE O PREÇO DA MÃO-DE-OBRA: 70,92% (HORA)

Item	Código SINAPI	Discriminação dos Serviços	Unid.	Quantidades	Unitário (R\$)				Custo Total Global (Total + BDI)			
					Material (R\$)	Mão de Obra R\$	Total R\$	Total Material R\$	Total Mão de Obra R\$	Total Global R\$		
11.31	98111/SINAPI	CAIXA DE INSPEÇÃO PARA ATERRAMENTO, CIRCULAR, EM POLIETILENO, DIÂMETRO INTERNO = 0,3 M	unil.	2,00	R\$ 43,84	R\$ 8,42	R\$ 52,26	R\$ 107,38	R\$ 20,62	R\$ 128,00		
11.32	COMPOSIÇÃO X	ASSENTAMENTO DE POSTE PADRÃO CELESC, 1 MEDIDOR, FIBRA, POLIFÁSICO, ENTRADA E SAÍDA AERÓSO, BASE CONCRETADA	unil.	1,00	R\$ 3.698,24	R\$ 177,76	R\$ 3.876,00	R\$ 4.529,23	R\$ 217,70	R\$ 4.746,93		
11.33	COMPOSIÇÃO XI	CONECTOR PERFURANTE, PARA REDES AÉREAS DE DISTRIBUIÇÃO DE ENERGIA ELÉTRICA DE BAIXA	unil.	16,00	R\$ 11,06	R\$ 4,38	R\$ 15,44	R\$ 216,72	R\$ 85,83	R\$ 302,55		
11.34	90468/SINAPI	CHUMBAMENTO LINEAR EM ALVENARIA PARA RAMAIS/DISTRIBUIÇÃO COM DIÂMETROS MENORES OU IGUAIS A 40 MM	m	75,90	R\$ 2,57	R\$ 10,69	R\$ 13,26	R\$ 238,69	R\$ 993,69	R\$ 1.232,58		
TOTAL GLOBAL DO ITEM: R\$ 48.291,00												
INSTALAÇÃO HIDROSSANITÁRIA												
12.1		Hidráulica										
12.1	90468/SINAPI	CHUMBAMENTO LINEAR EM ALVENARIA PARA RAMAIS/DISTRIBUIÇÃO COM DIÂMETROS MENORES OU IGUAIS A 40 MM	m	71,25	R\$ 2,57	R\$ 10,69	R\$ 13,26	R\$ 224,26	R\$ 932,81	R\$ 1.157,07		
12.2	91188/SINAPI	CHUMBAMENTO PONTUAL DE ABERTURA EM LAJE COM PASSAGEM DE 1 TUBO DE DIÂMETRO EQUIVALENTE IGUAL À 50 MM	unil.	5,00	R\$ 2,60	R\$ 5,12	R\$ 7,72	R\$ 15,92	R\$ 31,35	R\$ 47,27		
12.3	88356/SINAPI	TUBO, PVC, SOLDÁVEL, DN 25MM, INSTALADO EM RAMAL OU SUB-RAMAL DE ÁGUA – FORNECIMENTO E INSTALAÇÃO	m	37,80	R\$ 7,14	R\$ 15,13	R\$ 22,27	R\$ 330,54	R\$ 700,42	R\$ 1.030,96		
12.4	89357/SINAPI	TUBO, PVC, SOLDÁVEL, DN 32MM, INSTALADO EM RAMAL OU SUB-RAMAL DE ÁGUA – FORNECIMENTO E INSTALAÇÃO	m	23,56	R\$ 13,71	R\$ 18,00	R\$ 31,71	R\$ 395,59	R\$ 519,37	R\$ 914,96		
12.5	43121/DEINFRA	TUBO PVC RÍGIDO SOLDÁVEL 50mm	m	30,50	R\$ 17,75	R\$ 1,17	R\$ 18,92	R\$ 663,02	R\$ 43,70	R\$ 706,72		
12.6	94486/SINAPI	REGISTRO DE ESFERA, PVC, SOLDÁVEL, COM VOLANTE, DN 25 MM - FORNECIMENTO E INSTALAÇÃO	unil.	1,00	R\$ 26,82	R\$ 3,23	R\$ 30,05	R\$ 32,95	R\$ 3,96	R\$ 36,91		
12.7	94490/SINAPI	REGISTRO DE ESFERA, PVC, SOLDÁVEL, COM VOLANTE, DN 32 MM - FORNECIMENTO E INSTALAÇÃO	unil.	1,00	R\$ 41,30	R\$ 3,23	R\$ 44,53	R\$ 50,58	R\$ 3,96	R\$ 54,54		
12.8	94492/SINAPI	REGISTRO DE ESFERA, PVC, SOLDÁVEL, COM VOLANTE, DN 50 MM - FORNECIMENTO E INSTALAÇÃO	unil.	1,00	R\$ 57,88	R\$ 4,60	R\$ 62,48	R\$ 70,89	R\$ 5,63	R\$ 76,52		
12.9	94799/SINAPI	TORNILHA DE BOLA PARA CAIXA D'ÁGUA, ROSCÁVEL, 3/4" - FORNECIMENTO E INSTALAÇÃO	unil.	1,00	R\$ 32,13	R\$ 7,77	R\$ 39,90	R\$ 39,35	R\$ 9,52	R\$ 48,87		
12.10	94703/SINAPI	ADAPTADOR COM FLANGE E ANEL DE VEDAÇÃO, PVC, SOLDÁVEL, DN 25MM, X 1/2 INSTALADO EM RESERVATÓRIO DE SÓLDÁVEL, DN 25 MM X 3/4, INSTALADO EM RESERVAÇÃO DE ÁGUA DE EDIFICAÇÃO QUE POSSUA RESERVATÓRIO DE FIBRA/FIBROCIMENTO FORNECIMENTO E INSTALAÇÃO	unil.	1,00	R\$ 16,60	R\$ 5,55	R\$ 22,15	R\$ 20,33	R\$ 6,80	R\$ 27,13		
12.11	94704/SINAPI	ADAPTADOR COM FLANGE E ANEL DE VEDAÇÃO, PVC, SOLDÁVEL, DN 32 MM X 1, INSTALADO EM RESERVAÇÃO DE ÁGUA DE EDIFICAÇÃO QUE POSSUA RESERVATÓRIO DE FIBRA/FIBROCIMENTO FORNECIMENTO E INSTALAÇÃO	unil.	2,00	R\$ 20,73	R\$ 5,55	R\$ 26,28	R\$ 50,78	R\$ 13,99	R\$ 64,37		
12.12	94706/SINAPI	ADAPTADOR COM FLANGE E ANEL DE VEDAÇÃO, PVC, SOLDÁVEL, DN 50 MM X 1 1/2, INSTALADO EM RESERVAÇÃO DE ÁGUA DE EDIFICAÇÃO QUE POSSUA RESERVATÓRIO DE FIBRA/FIBROCIMENTO FORNECIMENTO E INSTALAÇÃO	unil.	1,00	R\$ 39,25	R\$ 7,39	R\$ 46,64	R\$ 48,07	R\$ 9,05	R\$ 57,12		
12.13	88362/SINAPI	JOELHO 90 GRAUS, PVC, SOLDÁVEL, DN 25MM, INSTALADO EM RAMAL OU SUB-RAMAL DE ÁGUA - FORNECIMENTO E INSTALAÇÃO	unil.	15,00	R\$ 2,95	R\$ 6,17	R\$ 9,12	R\$ 54,19	R\$ 113,35	R\$ 167,54		
12.14	88366/SINAPI	JOELHO 90 GRAUS COM BUCHA DE LATÃO, PVC, SOLDÁVEL, DN 25MM, X 3/4 INSTALADO EM RAMAL OU SUB-RAMAL DE ÁGUA - FORNECIMENTO E INSTALAÇÃO	unil.	2,00	R\$ 11,07	R\$ 6,14	R\$ 17,21	R\$ 27,11	R\$ 15,04	R\$ 42,15		
12.15	90373/SINAPI	JOELHO 90 GRAUS COM BUCHA DE LATÃO, PVC, SOLDÁVEL, DN 25MM, X 1/2 INSTALADO EM RAMAL OU SUB-RAMAL DE ÁGUA - FORNECIMENTO E INSTALAÇÃO	unil.	11,00	R\$ 9,66	R\$ 6,14	R\$ 15,80	R\$ 130,14	R\$ 82,72	R\$ 212,86		

[Handwritten signature]

[Handwritten signature]



PREFEITURA MUNICIPAL DE SANTA CECILIA
 EMPREENDIMENTO: REFORMA DA EDIFICAÇÃO DO CENTRO DE ATENÇÃO PSICOSSOCIAL - CAPS
 ENDEREÇO: RUA CABO JOÃO MARIA TEIXEIRA PALHANO, S/N, ADOLFO CORREIA DA SILVA- SANTA CECILIA/SC
 ÁREA DA EDIFICAÇÃO: 459,52 m²
 DATA DE REFERÊNCIA: MARÇO/2022

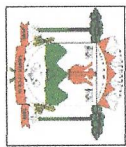
ORÇAMENTO PARA REFORMA DO CENTRO DE ATENÇÃO PSICOSSOCIAL - CAPS

ART Nº: 8307/002-0

BDI: 22,47%
 ENCARGOS SOCIAIS SOBRE O PREÇO DA MÃO-DE-OBRA: 113,14% (MÉS)
 ENCARGOS SOCIAIS SOBRE O PREÇO DA MÃO-DE-OBRA: 70,92% (HORA)

Item	Código SINAPI	Discriminação dos Serviços	Unid.	Quantidades	Material (R\$)	Unitário (R\$)			Custo Total Global (Total + BDI)		
						Mão de Obra R\$	Total R\$	Total Material R\$	Total Mão de Obra R\$	Total Global R\$	
12.16	90374/SINAPI	TÊ COM BUCHA DE LATÃO NA BOLSA CENTRAL, PVC, SOLDÁVEL, DN 25MM X 3/4, INSTALADO EM RAMAL OU SUB-RAMAL DE ÁGUA - FORNECIMENTO E INSTALAÇÃO	unl.	1,00	R\$ 16,68	R\$ 8,17	R\$ 24,85	R\$ 20,43	R\$ 10,01	R\$ 30,44	
12.17	89378/SINAPI	LUBA, PVC, SOLDÁVEL, DN 25MM, INSTALADO EM RAMAL OU SUB-RAMAL DE ÁGUA - FORNECIMENTO E INSTALAÇÃO	unl.	1,00	R\$ 2,76	R\$ 4,10	R\$ 6,86	R\$ 3,38	R\$ 5,02	R\$ 8,40	
12.18	89399/SINAPI	TE, PVC, SOLDÁVEL, DN 25MM, INSTALADO EM RAMAL OU SUB-RAMAL DE ÁGUA - FORNECIMENTO E INSTALAÇÃO	unl.	8,00	R\$ 4,54	R\$ 8,20	R\$ 12,74	R\$ 44,48	R\$ 80,34	R\$ 124,82	
12.19	89398/SINAPI	TE, PVC, SOLDÁVEL, DN 32MM, INSTALADO EM RAMAL OU SUB-RAMAL DE ÁGUA - FORNECIMENTO E INSTALAÇÃO	unl.	2,00	R\$ 9,00	R\$ 9,75	R\$ 18,75	R\$ 22,04	R\$ 23,88	R\$ 45,92	
12.20	43030/DEINFRA	TÊ 90 PVC RÍGIDO SOLDÁVEL 50MM	unl.	2,00	R\$ 11,60	R\$ 11,82	R\$ 23,42	R\$ 28,41	R\$ 28,95	R\$ 57,36	
12.21	43103/DEINFRA	TÊ 90 REDUÇÃO SOLDÁVEL 50x25MM	unl.	1,00	R\$ 12,38	R\$ 9,85	R\$ 22,23	R\$ 15,16	R\$ 12,06	R\$ 27,22	
12.22	89987/SINAPI	REGISTRO DE GAVETA BRUTO, LATÃO, ROSCÁVEL, 3/4", COM ACABAMENTO E CANOPLA CROMADOS - FORNECIMENTO E INSTALAÇÃO	unl.	5,00	R\$ 61,34	R\$ 9,03	R\$ 70,37	R\$ 375,62	R\$ 55,30	R\$ 430,92	
12.23	89399/SINAPI	ADAPTADOR CURTO COM BOLSA E ROSCA PARA REGISTRO, PVC, SOLDÁVEL, DN 25MM X 3/4, INSTALADO EM RAMAL OU SUB-RAMAL DE ÁGUA - FORNECIMENTO E INSTALAÇÃO	unl.	10,00	R\$ 2,88	R\$ 4,10	R\$ 6,98	R\$ 35,27	R\$ 50,21	R\$ 85,48	
12.24	89889/SINAPI	ENGATE FLEXÍVEL EM PLÁSTICO BRANCO, 1/2 X 40CM - FORNECIMENTO E INSTALAÇÃO	unl.	1,00	R\$ 6,54	R\$ 4,44	R\$ 10,98	R\$ 8,01	R\$ 5,44	R\$ 13,45	
12.25	43012/DEINFRA	BUCHA DE REDUÇÃO SOLDÁVEL LONGA 50 X 25MM	unl.	2,00	R\$ 6,37	R\$ 9,85	R\$ 16,22	R\$ 15,60	R\$ 24,13	R\$ 39,73	
12.26	43013/DEINFRA	BUCHA DE REDUÇÃO SOLDÁVEL LONGA 50 X 32MM	unl.	1,00	R\$ 7,55	R\$ 9,85	R\$ 17,40	R\$ 9,25	R\$ 12,06	R\$ 21,31	
12.27	89399/SINAPI	CURVA 90 GRAUS, PVC, SOLDÁVEL, DN 32MM, INSTALADO EM RAMAL OU SUB-RAMAL DE ÁGUA - FORNECIMENTO E INSTALAÇÃO	unl.	1,00	R\$ 11,32	R\$ 7,32	R\$ 18,64	R\$ 13,86	R\$ 8,96	R\$ 22,82	
12.28	94675/SINAPI	CURVA 90 GRAUS, PVC, SOLDÁVEL, DN 32 MM, INSTALADO EM RESERVAÇÃO DE ÁGUA DE EDIFICAÇÃO QUE POSSUA RESERVATÓRIO DE FIBRA/FIBROCIMENTO FORNECIMENTO E INSTALAÇÃO	unl.	1,00	R\$ 11,10	R\$ 4,91	R\$ 16,01	R\$ 13,59	R\$ 6,01	R\$ 19,60	
12.29	43035/DEINFRA	CURVA 90 GRAUS PVC SOLDÁVEL 50MM	unl.	1,00	R\$ 14,42	R\$ 11,82	R\$ 26,24	R\$ 17,66	R\$ 14,48	R\$ 32,14	
12.30	43070/DEINFRA	JOELHO 90 GRAUS PVC SOLDÁVEL REDUÇÃO 32 x 25MM	unl.	2,00	R\$ 5,34	R\$ 0,98	R\$ 6,32	R\$ 13,08	R\$ 2,40	R\$ 15,48	
12.31	102991/SINAPI	FURO EM CAIXA D'ÁGUA COM ESPESURA DE 2 ATÉ 5 MM E DIÂMETRO DE 25 MM	unl.	1,00	R\$ 0,42	R\$ 3,55	R\$ 3,97	R\$ 0,51	R\$ 4,35	R\$ 4,86	
12.32	102959/SINAPI	FURO EM CAIXA D'ÁGUA COM ESPESURA DE 2 ATÉ 5 MM E DIÂMETRO DE 32 MM	unl.	1,00	R\$ 0,50	R\$ 3,98	R\$ 4,48	R\$ 0,61	R\$ 4,87	R\$ 5,48	
12.33	102597/SINAPI	FURO EM CAIXA D'ÁGUA COM ESPESURA DE 2 ATÉ 5 MM E DIÂMETRO DE 50 MM	unl.	1,00	R\$ 0,66	R\$ 5,14	R\$ 5,80	R\$ 0,81	R\$ 6,29	R\$ 7,10	
12.34	102619/SINAPI	CAIXA D'ÁGUA EM POLIÉSTER REFORÇADO COM FIBRA DE VIDRO, 10000 LITROS - FORNECIMENTO E INSTALAÇÃO	unl.	1,00	R\$ 5.103,93	R\$ 1.198,82	R\$ 6.302,75	R\$ 6.250,78	R\$ 146,74	R\$ 6.397,52	
12.2		Esgoto e águas pluviais									
12.2.1	89711/SINAPI	TUBO PVC, SERIE NORMAL, ESGOTO PREDIAL, DN 40 MM, FORNECIDO E INSTALADO EM RAMAL DE DESCARGA OU RAMAL DE ESGOTO SANITÁRIO	m	13,00	R\$ 8,14	R\$ 12,29	R\$ 20,43	R\$ 129,60	R\$ 195,67	R\$ 325,27	
12.2.2	89712/SINAPI	TUBO PVC, SERIE NORMAL, ESGOTO PREDIAL, DN 50 MM, FORNECIDO E INSTALADO EM RAMAL DE DESCARGA OU RAMAL DE ESGOTO SANITÁRIO	m	17,00	R\$ 15,18	R\$ 15,56	R\$ 30,74	R\$ 316,05	R\$ 323,96	R\$ 640,01	
12.2.3	89713/SINAPI	TUBO PVC, SERIE NORMAL, ESGOTO PREDIAL, DN 75 MM, FORNECIDO E INSTALADO EM RAMAL DE DESCARGA OU RAMAL DE ESGOTO SANITÁRIO	m	7,00	R\$ 23,88	R\$ 22,92	R\$ 46,80	R\$ 204,72	R\$ 196,49	R\$ 401,21	
12.2.4	89714/SINAPI	TUBO PVC, SERIE NORMAL, ESGOTO PREDIAL, DN 100 MM, FORNECIDO E INSTALADO EM RAMAL DE DESCARGA OU RAMAL DE ESGOTO SANITÁRIO	m	100,00	R\$ 29,53	R\$ 30,29	R\$ 59,82	R\$ 3.616,54	R\$ 3.709,62	R\$ 7.326,16	

ORÇAMENTO PARA REFORMA DO CENTRO DE ATENÇÃO PSICOSSOCIAL - CAPS

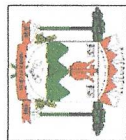


PREFEITURA MUNICIPAL DE SANTA CECÍLIA
 EMPREENDIMENTO: REFORMA DA EDIFICAÇÃO DO CENTRO DE ATENÇÃO PSICOSSOCIAL - CAPS
 ENDEREÇO: RUA CABO JOÃO MARIA TEIXEIRA PALHANO, S/N, ADOLFO CORREIA DA SILVA- SANTA CECÍLIA/SC
 ÁREA DA EDIFICAÇÃO: 459,52 m²
 DATA BASE DE REFERÊNCIA: MARÇO/2022

ART Nº: 8301092-0
 BDI: 22,47%
 ENCARGOS SOCIAIS SOBRE O PREÇO DA MÃO-DE-OBRA: 13,14% (MÊS)
 ENCARGOS SOCIAIS SOBRE O PREÇO DA MÃO-DE-OBRA: 70,92% (HORA)

Item	Código SINAPI	Discriminação dos Serviços	Unid.	Quantidades	Unitário (R\$)			Custo Total Global (Total + BDI)		
					Material (R\$)	Mão de Obra R\$	Total R\$	Total Material R\$	Total Mão de Obra R\$	Total Global R\$
12.2.5	89728/SINAPI	CURVA CURTA 90 GRAUS, PVC, SERIE NORMAL, ESGOTO PREDIAL, DN 40 MM, JUNTA SOLDÁVEL, FORNECIDO E INSTALADO EM RAMAL DE DESCARGA OU RAMAL DE ESGOTO SANITÁRIO	unil.	9,00	R\$ 7,44	R\$ 4,08	R\$ 11,52	R\$ 82,01	R\$ 44,97	R\$ 126,98
12.2.6	89724/SINAPI	JOELHO 90 GRAUS, PVC, SERIE NORMAL, ESGOTO PREDIAL, DN 40 MM, JUNTA SOLDÁVEL, FORNECIDO E INSTALADO EM RAMAL DE DESCARGA OU RAMAL DE ESGOTO SANITÁRIO	unil.	9,00	R\$ 6,70	R\$ 4,08	R\$ 10,78	R\$ 73,85	R\$ 44,97	R\$ 118,82
12.2.7	89728/SINAPI	JOELHO 45 GRAUS, PVC, SERIE NORMAL, ESGOTO PREDIAL, DN 40 MM, JUNTA SOLDÁVEL, FORNECIDO E INSTALADO EM RAMAL DE DESCARGA OU RAMAL DE ESGOTO SANITÁRIO	unil.	6,00	R\$ 3,71	R\$ 4,10	R\$ 7,81	R\$ 27,26	R\$ 30,13	R\$ 57,39
12.2.8	89731/SINAPI	JOELHO 90 GRAUS, PVC, SERIE NORMAL, ESGOTO PREDIAL, DN 50 MM, JUNTA ELÁSTICA, FORNECIDO E INSTALADO EM RAMAL DE DESCARGA OU RAMAL DE ESGOTO SANITÁRIO	unil.	8,00	R\$ 6,02	R\$ 5,32	R\$ 11,34	R\$ 58,98	R\$ 52,12	R\$ 111,10
12.2.9	89732/SINAPI	JOELHO 45 GRAUS, PVC, SERIE NORMAL, ESGOTO PREDIAL, DN 50 MM, JUNTA ELÁSTICA, FORNECIDO E INSTALADO EM RAMAL DE DESCARGA OU RAMAL DE ESGOTO SANITÁRIO	unil.	7,00	R\$ 6,73	R\$ 5,32	R\$ 12,05	R\$ 57,70	R\$ 45,61	R\$ 103,31
12.2.10	89748/SINAPI	CURVA CURTA 90 GRAUS, PVC, SERIE NORMAL, ESGOTO PREDIAL, DN 100 MM, JUNTA ELÁSTICA, FORNECIDO E INSTALADO EM RAMAL DE DESCARGA OU RAMAL DE ESGOTO SANITÁRIO	unil.	4,00	R\$ 31,13	R\$ 10,21	R\$ 41,34	R\$ 152,50	R\$ 50,02	R\$ 202,52
12.2.11	89748/SINAPI	JOELHO 45 GRAUS, PVC, SERIE NORMAL, ESGOTO PREDIAL, DN 100 MM, JUNTA ELÁSTICA, FORNECIDO E INSTALADO EM RAMAL DE DESCARGA OU RAMAL DE ESGOTO SANITÁRIO	unil.	1,00	R\$ 15,46	R\$ 10,22	R\$ 25,68	R\$ 18,93	R\$ 12,52	R\$ 31,45
12.2.12	89734/SINAPI	TE, PVC, SERIE NORMAL, ESGOTO PREDIAL, DN 50 X 50 MM, JUNTA ELÁSTICA, FORNECIDO E INSTALADO EM RAMAL DE DESCARGA OU RAMAL DE ESGOTO SANITÁRIO	unil.	2,00	R\$ 13,91	R\$ 6,95	R\$ 20,86	R\$ 34,07	R\$ 17,02	R\$ 51,08
12.2.13	89773/SINAPI	LUVA SIMPLES, PVC, SERIE NORMAL, ESGOTO PREDIAL, DN 100 MM, JUNTA ELÁSTICA, FORNECIDO E INSTALADO EM RAMAL DE DESCARGA OU RAMAL DE ESGOTO SANITÁRIO	unil.	12,00	R\$ 12,81	R\$ 6,95	R\$ 19,76	R\$ 188,26	R\$ 102,14	R\$ 290,40
12.2.14	43179/DEINFRA	JUNÇÃO SIMPLES PVC 100X50mm	unil.	4,00	R\$ 16,15	R\$ 19,70	R\$ 35,85	R\$ 79,12	R\$ 96,51	R\$ 175,63
12.2.15	89707/SINAPI	CAIXA SIFONADA, PVC, DN 100 X 100 X 50 MM, JUNTA ELÁSTICA, FORNECIDA E INSTALADA EM RAMAL DE DESCARGA OU EM RAMAL DE ESGOTO SANITÁRIO	unil.	4,00	R\$ 29,32	R\$ 10,22	R\$ 39,54	R\$ 143,63	R\$ 50,07	R\$ 193,70
12.2.16	89708/SINAPI	CAIXA SIFONADA, PVC, DN 150 X 185 X 75 MM, JUNTA ELÁSTICA, FORNECIDA E INSTALADA EM RAMAL DE DESCARGA OU EM RAMAL DE ESGOTO SANITÁRIO	unil.	1,00	R\$ 73,08	R\$ 15,53	R\$ 88,61	R\$ 89,50	R\$ 19,02	R\$ 108,52
12.2.17	98054/SINAPI	TANQUE SÉPTICO CIRCULAR, EM CONCRETO PRÉ-MOLDADO, DIÂMETRO INTERNO = 1,88 M, ALTURA INTERNA = 2,50 M, VOLUME ÚTIL: 6245,8 L	unil.	1,00	R\$ 3.886,21	R\$ 487,76	R\$ 4.373,97	R\$ 4.759,44	R\$ 597,36	R\$ 5.356,80
12.2.18	98080/SINAPI	FILTRO ANARÓBIO CIRCULAR, EM CONCRETO PRÉ-MOLDADO, DIÂMETRO INTERNO = 2,38 M, ALTURA INTERNA = 1,50 M, VOLUME ÚTIL: 5338,6 L	unil.	1,00	R\$ 4.362,29	R\$ 777,36	R\$ 5.139,65	R\$ 5.342,50	R\$ 962,03	R\$ 6.294,53
12.2.19	98102/SINAPI	CAIXA DE GORDURA SIMPLES, CIRCULAR, EM CONCRETO PRÉ-MOLDADO, DIÂMETRO INTERNO = 0,4 M, ALTURA INTERNA = 0,4 M	unil.	1,00	R\$ 145,75	R\$ 5,32	R\$ 151,07	R\$ 178,50	R\$ 6,52	R\$ 185,02
12.2.20	97898/SINAPI	CAIXA ENTERRADA HIDRÁULICA RETANGULAR, EM CONCRETO PRÉ-MOLDADO, DIMENSÕES INTERNAS: 0,4X0,4X0,4 M	unil.	8,00	R\$ 286,40	R\$ 6,49	R\$ 292,89	R\$ 2.806,03	R\$ 63,59	R\$ 2.869,62
12.2.21	COMPOSIÇÃO XIII	CAIXA CLORADORA 320 L, INCLUSIVE ESCAVAÇÃO, REATERRO, TRANSPORTE E RETIRADA DO MATERIAL ESCAVADO. (EM CAÇAMBA)	unil.	1,00	R\$ 2.012,60	R\$ 28,98	R\$ 2.041,58	R\$ 2.464,83	R\$ 36,49	R\$ 2.500,32
12.2.22	91188/SINAPI	CHUMBEAMENTO PONTUAL DE ABERTURA EM LAJE COM PASSAGEM DE 1 TUBO DE DIÂMETRO EQUIVALENTE IGUAL À 50 MM	unil.	2,00	R\$ 2,60	R\$ 5,12	R\$ 7,72	R\$ 6,37	R\$ 12,54	R\$ 18,91
12.3		Louças, metais e acessórios								
12.3.1	88931/SINAPI	VASO SANITÁRIO CAIXA ACOPLADA, INCLUSO ENGATE FLEXÍVEL EM PLÁSTICO, 1/2 X 40CM - FORNECIMENTO E INSTALAÇÃO	unil.	4,00	R\$ 379,53	R\$ 30,34	R\$ 409,87	R\$ 1.559,24	R\$ 148,63	R\$ 2.007,87

ORÇAMENTO PARA REFORMA DO CENTRO DE ATENÇÃO PSICOSSOCIAL - CAPS



PREFEITURA MUNICIPAL DE SANTA CECÍLIA
 EMPREENDIMENTO: REFORMA DA EDIFICAÇÃO DO CENTRO DE ATENÇÃO PSICOSSOCIAL - CAPS
 ENDEREÇO: RUA CABO JOÃO MARIA TEIXEIRA PALHANO, S/N, ADOLFO CORREIA DA SILVA- SANTA CECÍLIA/SC
 ÁREA DA EDIFICAÇÃO: 459,52 m²
 DATA BASE DE REFERÊNCIA: MARÇO/2022

ART Nº: 8307092-0
 BDI: 22,47%
 ENCARGOS SOCIAIS SOBRE O PREÇO DA MÃO-DE-OBRA: 113,14% (MÊS)
 ENCARGOS SOCIAIS SOBRE O PREÇO DA MÃO-DE-OBRA: 70,92% (HORA)

Item	Código SINAPI	Discriminação dos Serviços	Unid.	Quantidades	Unitário (R\$)			Custo Total Global (Total + BDI)		
					Material (R\$)	Mão de Obra R\$	Total R\$	Total Material R\$	Total Mão de Obra R\$	Total Global
12.3.2	100846/SINAPI	ASSENTO SANITÁRIO CONVENCIONAL - FORNECIMENTO E INSTALAÇÃO	unl.	4,00	R\$ 36,09	R\$ 4,44	R\$ 40,53	R\$ 176,80	R\$ 21,75	R\$ 198,55
12.3.3	95647/SINAPI	SABONETEIRA PLÁSTICA TIPO DISPENSER PARA SABONETE LÍQUIDO COM RESERVATÓRIO 800 A 1500 ML, INCLUSO FIXAÇÃO	unl.	7,00	R\$ 62,91	R\$ 9,16	R\$ 72,07	R\$ 539,32	R\$ 78,53	R\$ 617,85
12.3.4	04287/ORSE	DISPENSER PARA TOALHA INTERFOLHADA	unl.	7,00	R\$ 42,57	R\$ 1,04	R\$ 43,61	R\$ 364,95	R\$ 8,92	R\$ 373,87
12.3.5	12611/ORSE	DISPENSER, EM PLÁSTICO, PARA PAPEL HIGIÊNICO EM ROLO	unl.	4,00	R\$ 64,73	R\$ 1,04	R\$ 65,77	R\$ 317,10	R\$ 5,09	R\$ 322,19
12.3.6	86699/SINAPI	LAVATÓRIO LOUÇA BRANCA C/ COLUNA	unl.	6,00	R\$ 343,93	R\$ 41,56	R\$ 385,49	R\$ 2.527,27	R\$ 305,39	R\$ 2.832,66
12.3.7	86929/SINAPI	TANQUE DE MÁRMORE SINTÉTICO SUSPENSO, 22L OU EQUIVALENTE, INCLUSO SIFÃO FLEXÍVEL EM PVC, VALVULA PLÁSTICA E TORNEIRA DE METAL CROMADO PADRÃO POPULAR - FORNECIMENTO E INSTALAÇÃO	unl.	1,00	R\$ 315,49	R\$ 32,63	R\$ 348,12	R\$ 386,38	R\$ 39,96	R\$ 426,34
12.3.8	100898/SINAPI	BARRA DE APOIO RETA, EM AÇO INOX POLIDO, COMPRIMENTO 80 CM, FIXADA NA PAREDE - FORNECIMENTO E INSTALAÇÃO	unl.	2,00	R\$ 315,38	R\$ 27,53	R\$ 342,91	R\$ 772,49	R\$ 67,43	R\$ 839,92
12.3.9	100672/SINAPI	PUXADOR PARA PCD, FIXADO NA PORTA - FORNECIMENTO E INSTALAÇÃO	unl.	1,00	R\$ 287,31	R\$ 27,53	R\$ 314,84	R\$ 351,87	R\$ 33,72	R\$ 385,59
TOTAL GLOBAL DO ITEM: R\$ 47.528,54										

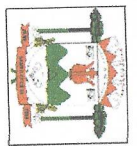
Item	Código SINAPI	Discriminação dos Serviços	Unid.	Quantidades	Unitário (R\$)			Custo Total Global (Total + BDI)		
					Material (R\$)	Mão de Obra R\$	Total R\$	Total Material R\$	Total Mão de Obra R\$	Total Global
13		PREVENTIVO CONTRA INCÊNDIO								
13.1		Alarme e Detecção de Incêndio								
13.1.1	49724/DEINFRA	CENTRAL ALARME CONTRA INCÊNDIO PARA 18 SETORES	pc	1,00	R\$ 591,80	R\$ 96,52	R\$ 690,32	R\$ 724,78	R\$ 120,66	R\$ 845,44
13.1.2	10448/ORSE	AVISADOR SONORO TIPO SIRENE PARA INCÊNDIO	unl.	2,00	R\$ 260,14	R\$ -	R\$ 260,14	R\$ 637,19	R\$ -	R\$ 637,19
13.1.3	49729/DEINFRA	ACIONADOR MANUAL SEGURANÇA DE ALARME (QUEBRA-VIDRO)	unl.	2,00	R\$ 62,13	R\$ 19,70	R\$ 81,83	R\$ 152,18	R\$ 48,25	R\$ 200,43
13.1.4	49729/DEINFRA	DETECTOR OPTICO (FUMAÇA)	pc	13,00	R\$ 179,90	R\$ 19,70	R\$ 199,60	R\$ 2.864,21	R\$ 313,65	R\$ 3.177,86
13.1		Extintores								
13.1.1	49612/DEINFRA	EXTINTOR DE INCÊNDIO POS 4KG	unl.	4,00	R\$ 124,11	R\$ 8,30	R\$ 132,41	R\$ 607,99	R\$ 40,66	R\$ 648,65
13.2		Sinalização								
13.2.1	43700/DEINFRA	PLACA DE SINALIZAÇÃO ACRÍLICO (FOTOLUMINESCENTE) 16X25 CM	unl.	25,00	R\$ 16,28	R\$ 3,02	R\$ 19,30	R\$ 498,45	R\$ 92,46	R\$ 590,91
13.2.2	97589/SINAPI	LUMINÁRIA DE EMERGÊNCIA, COM 30 LÂMPADAS LED DE 2 W - FORNECIMENTO E INSTALAÇÃO	unl.	25,00	R\$ 20,96	R\$ 6,52	R\$ 27,48	R\$ 641,74	R\$ 199,63	R\$ 841,37
TOTAL GLOBAL DO ITEM: R\$ 6.941,85										

Item	Código SINAPI	Discriminação dos Serviços	Unid.	Quantidades	Unitário (R\$)			Custo Total Global (Total + BDI)		
					Material (R\$)	Mão de Obra R\$	Total R\$	Total Material R\$	Total Mão de Obra R\$	Total Global
14		SERVIÇOS COMPLEMENTARES								
14.1		Limpeza final da obra								
14.1.1	42846/DEINFRA	LIMPEZA DA OBRA	m2	756,69	R\$ -	R\$ 7,56	R\$ 7,56	R\$ -	R\$ 7.015,22	R\$ 7.015,22
14.1.2	98909/SINAPI	LIMPEZA DE PISO CERÂMICO COM PANO ÚMIDO	m2	393,13	R\$ 0,29	R\$ 1,68	R\$ 1,97	R\$ 139,63	R\$ 808,86	R\$ 948,49
TOTAL GLOBAL DO ITEM: R\$ 7.963,71										

BDI= 22,47%

TOTAL DA OBRA + BDI R\$ 611.224,00


ORÇAMENTO PARA REFORMA DO CENTRO DE ATENÇÃO PSICOSSOCIAL - CAPS




PREFEITURA MUNICIPAL DE SANTA CECÍLIA
 EMPREENDIMENTO: REFORMA DA EDIFICAÇÃO DO CENTRO DE ATENÇÃO PSICOSSOCIAL - CAPS
 ENDEREÇO: RUA CABO JOÃO MARIA TEIXEIRA PALHANO, S/N, ADOLFO CORREIA DA SILVA- SANTA CECÍLIA/SC
 ÁREA DA EDIFICAÇÃO: 459,52 m²
 DATA BASE DE REFERÊNCIA: MARÇO/2022

ART Nº: 8307092-0
 BDI: 22,47%
 ENCARGOS SOCIAIS SOBRE O PREÇO DA MÃO-DE-OBRA: 113,14% (MÊS)
 ENCARGOS SOCIAIS SOBRE O PREÇO DA MÃO-DE-OBRA: 70,92% (HORA)

Item	Código SIMAPI	Discriminação dos Serviços	Unid.	Quantidades	Unitário (R\$)			Custo Total Global (Total + BDI)		
					Material (R\$)	Mão de Obra R\$	Total R\$	Total Material R\$	Total Mão de Obra R\$	Total Global


 Luciano Rosa dos Santos
 Engenheiro Civil
 CREA-SC Nº 156118-9


 Alessandra Aparecida Garcia
 Município de Santa Cecília
 CNPJ 85.997.237/0001-41